



COMUNE di SANTO STEFANO DI CAMASTRA
CITTA' METROPOLITANA DI MESSINA

BILANCIO DI PREVISIONE

ANNO

2026-2027-2028

COMUNE DI S. STEFANO DI CAMASTRA

Provincia di Messina

BILANCIO DI PREVISIONE

ENTRATE

TITOLO TIPOLOGIA	DENOMINAZIONE	RESIDUI PRESUNTI AL TERMINE DEL 2025		PREVISIONI DEFINITIVE DEL 2025			
					PREVISIONI ANNO 2026	PREVISIONI ANNO 2027	PREVISIONI ANNO 2028
	Fondo pluriennale vincolato per spese correnti (1)		previsione di competenza	25.183,41	0,00	0,00	0,00
	Fondo pluriennale vincolato per spese in conto capitale (1)		previsione di competenza	23.636,27	0,00	0,00	0,00
	Fondo pluriennale vincolato per incremento di attività finanziarie (1)		previsione di competenza	0,00	0,00	0,00	0,00
	Utilizzo avanzo di Amministrazione		previsione di competenza	176.995,13	0,00	0,00	0,00
	- di cui avanzo utilizzato anticipatamente (2)		previsione di competenza	0,00	0,00	0,00	0,00
	- di cui Utilizzo Fondo anticipazioni di liquidità		previsione di competenza	0,00	0,00	0,00	0,00
	Fondo di Cassa all'1/1/esercizio di riferimento		previsione di cassa	18.986,52	29.214,24		

COMUNE DI S. STEFANO DI CAMASTRA

Provincia di Messina

BILANCIO DI PREVISIONE

ENTRATE

TITOLO TIPOLOGIA	DENOMINAZIONE	RESIDUI PRESUNTI AL TERMINE DEL 2025		PREVISIONI DEFINITIVE DEL 2025			
					PREVISIONI ANNO 2026	PREVISIONI ANNO 2027	PREVISIONI ANNO 2028
TITOLO 1	ENTRATE CORRENTI DI NATURA TRIBUTARIA, CONTRIBUTIVA E PEREQUATIVA						
10101	Tipologia 101: Imposte tasse e proventi assimilati	0,00	previsione di competenza	2.328.000,00	3.342.527,39	3.262.072,89	3.262.072,89
			previsione di cassa	3.634.151,07	3.235.000,00		
10301	Tipologia 301: Fondi perequativi da Amministrazioni Centrali	0,00	previsione di competenza	549.403,47	299.099,80	299.099,80	299.099,80
			previsione di cassa	649.995,01	299.099,80		
10000	Totale TITOLO 1	ENTRATE CORRENTI DI NATURA TRIBUTARIA, CONTRIBUTIVA E PEREQUATIVA	0,00	previsione di competenza	2.877.403,47	3.641.627,19	3.561.172,69
				previsione di cassa	4.284.146,08	3.534.099,80	

COMUNE DI S. STEFANO DI CAMASTRA

Provincia di Messina

BILANCIO DI PREVISIONE

ENTRATE

TITOLO TIPOLOGIA	DENOMINAZIONE	RESIDUI PRESUNTI AL TERMINE DEL 2025		PREVISIONI DEFINITIVE DEL 2025			
					PREVISIONI ANNO 2026	PREVISIONI ANNO 2027	PREVISIONI ANNO 2028
TITOLO 2	TRASFERIMENTI CORRENTI						
20101	Tipologia 101: Trasferimenti correnti da Amministrazioni pubbliche	0,00	previsione di competenza	2.852.997,50	2.773.783,04	2.733.459,84	2.733.459,84
			previsione di cassa	3.668.734,11	2.773.783,04		
20000	Totale TITOLO 2	0,00	previsione di competenza	2.852.997,50	2.773.783,04	2.733.459,84	2.733.459,84
			previsione di cassa	3.668.734,11	2.773.783,04		

COMUNE DI S. STEFANO DI CAMASTRA

Provincia di Messina

BILANCIO DI PREVISIONE

ENTRATE

TITOLO TIPOLOGIA	DENOMINAZIONE	RESIDUI PRESUNTI AL TERMINE DEL 2025		PREVISIONI DEFINITIVE DEL 2025			
					PREVISIONI ANNO 2026	PREVISIONI ANNO 2027	PREVISIONI ANNO 2028
TITOLO 3	ENTRATE EXTRATRIBUTARIE						
30100	Tipologia 100: Vendita di beni e servizi e proventi derivanti dalla gestione dei beni	0,00	previsione di competenza	1.824.850,65	780.942,88	782.106,91	782.106,91
			previsione di cassa	8.031.313,25	780.942,88		
30200	Tipologia 200: Proventi derivanti dall'attività di controllo e repressione delle irregolarità e degli illeciti	0,00	previsione di competenza	32.000,00	32.000,00	32.000,00	32.000,00
			previsione di cassa	104.985,69	32.000,00		
30300	Tipologia 300: Interessi attivi	0,00	previsione di competenza	100,00	100,00	100,00	100,00
			previsione di cassa	100,00	100,00		
30500	Tipologia 500: Rimborsi e altre entrate correnti	0,00	previsione di competenza	201.057,28	168.700,00	168.700,00	168.700,00
			previsione di cassa	219.867,13	168.700,00		
30000	Totale TITOLO 3 ENTRATE EXTRATRIBUTARIE	0,00	previsione di competenza	2.058.007,93	981.742,88	982.906,91	982.906,91
			previsione di cassa	8.356.266,07	981.742,88		

COMUNE DI S. STEFANO DI CAMASTRA

Provincia di Messina

BILANCIO DI PREVISIONE

ENTRATE

TITOLO TIPOLOGIA	DENOMINAZIONE	RESIDUI PRESUNTI AL TERMINE DEL 2025		PREVISIONI DEFINITIVE DEL 2025			
					PREVISIONI ANNO 2026	PREVISIONI ANNO 2027	PREVISIONI ANNO 2028
TITOLO 4	ENTRATE IN CONTO CAPITALE						
40200	Tipologia 200: Contributi agli investimenti	0,00	previsione di competenza	10.329.500,84	5.581.385,20	9.020.312,78	4.982.690,07
			previsione di cassa	24.772.662,65	5.464.435,20		
40400	Tipologia 400: Entrate da alienazione di beni materiali e immateriali	0,00	previsione di competenza	102.000,00	102.000,00	102.000,00	102.000,00
			previsione di cassa	147.080,90	102.000,00		
40500	Tipologia 500: Altre entrate in conto capitale	0,00	previsione di competenza	79.000,00	74.000,00	74.000,00	74.000,00
			previsione di cassa	132.150,32	74.000,00		
40000	Totale TITOLO 4 ENTRATE IN CONTO CAPITALE	0,00	previsione di competenza	10.510.500,84	5.757.385,20	9.196.312,78	5.158.690,07
			previsione di cassa	25.051.893,87	5.640.435,20		

COMUNE DI S. STEFANO DI CAMASTRA

Provincia di Messina

BILANCIO DI PREVISIONE

ENTRATE

TITOLO TIPOLOGIA	DENOMINAZIONE	RESIDUI PRESUNTI AL TERMINE DEL 2025		PREVISIONI DEFINITIVE DEL 2025			
					PREVISIONI ANNO 2026	PREVISIONI ANNO 2027	PREVISIONI ANNO 2028
TITOLO 6	ACCENSIONE PRESTITI						
60300	Tipologia 300: Accensione Mutui e altri finanziamenti a medio lungo termine	0,00	previsione di competenza	56.140,00	0,00	0,00	0,00
			previsione di cassa	478.381,36	0,00		
60000	Totale TITOLO 6 ACCENSIONE PRESTITI	0,00	previsione di competenza	56.140,00	0,00	0,00	0,00
			previsione di cassa	478.381,36	0,00		

COMUNE DI S. STEFANO DI CAMASTRA

Provincia di Messina

BILANCIO DI PREVISIONE

ENTRATE

TITOLO TIPOLOGIA	DENOMINAZIONE	RESIDUI PRESUNTI AL TERMINE DEL 2025		PREVISIONI DEFINITIVE DEL 2025			
					PREVISIONI ANNO 2026	PREVISIONI ANNO 2027	PREVISIONI ANNO 2028
TITOLO 7	ANTICIPAZIONI DA ISTITUTO TESORIERE/CASSIERE						
70100	Tipologia 100: Anticipazioni da istituto tesoriere/cassiere	0,00	previsione di competenza	8.600.000,00	8.000.000,00	8.000.000,00	8.000.000,00
			previsione di cassa	13.782.803,39	8.000.000,00		
70000	Totale TITOLO 7	0,00	previsione di competenza	8.600.000,00	8.000.000,00	8.000.000,00	8.000.000,00
			previsione di cassa	13.782.803,39	8.000.000,00		

COMUNE DI S. STEFANO DI CAMASTRA

Provincia di Messina

BILANCIO DI PREVISIONE

ENTRATE

TITOLO TIPOLOGIA	DENOMINAZIONE	RESIDUI PRESUNTI AL TERMINE DEL 2025		PREVISIONI DEFINITIVE DEL 2025			
					PREVISIONI ANNO 2026	PREVISIONI ANNO 2027	PREVISIONI ANNO 2028
TITOLO 9	ENTRATE PER CONTO TERZI E PARTITE DI GIRO						
90100	Tipologia 100: Entrate per partite di giro	0,00	previsione di competenza	2.825.000,00	2.825.000,00	2.825.000,00	2.825.000,00
			previsione di cassa	3.501.410,45	2.825.000,00		
90200	Tipologia 200: Entrate per conto terzi	0,00	previsione di competenza	1.140.000,00	1.140.000,00	1.140.000,00	1.140.000,00
			previsione di cassa	1.753.133,97	1.140.000,00		
90000	Totale TITOLO 9	ENTRATE PER CONTO TERZI E PARTITE DI GIRO	0,00	previsione di competenza	3.965.000,00	3.965.000,00	3.965.000,00
				previsione di cassa	5.254.544,42	3.965.000,00	
	TOTALE TITOLI		0,00	previsione di competenza	30.920.049,74	25.119.538,31	28.438.852,22
				previsione di cassa	60.876.769,30	24.895.060,92	
	TOTALE GENERALE DELLE ENTRATE		0,00	previsione di competenza	31.145.864,55	25.119.538,31	28.438.852,22
				previsione di cassa	60.895.755,82	24.924.275,16	

(1) Se il bilancio di previsione è predisposto prima del 31 dicembre dell'esercizio precedente, indicare la stima degli impegni al 31 dicembre dell'anno in corso di gestione imputati agli esercizi successivi finanziati dal fondo pluriennale vincolato (sia assunti nell'esercizio in corso che negli esercizi precedenti) o, se tale stima non risulti possibile, l'importo delle previsioni definitive di spesa del fondo pluriennale vincolato del bilancio dell'esercizio in corso di gestione. Se il bilancio di previsione è approvato dopo il 31 dicembre, indicare l'importo degli impegni assunti negli anni precedenti con imputazione agli esercizi successivi determinato sulla base di dati di preconsuntivo. Nel primo esercizio di applicazione del titolo primo del Decreto legislativo n. 118/2011 si indica un importo pari a 0 e, a seguito del riaccertamento straordinario dei residui previsto dall'articolo 3, comma 7, l'importo del fondo pluriennale vincolato determinato in tale occasione.

COMUNE DI S. STEFANO DI CAMASTRA

Provincia di Messina

BILANCIO DI PREVISIONE

RIEPILOGO GENERALE ENTRATE PER TITOLI

TITOLO TIPOLOGIA	DENOMINAZIONE	RESIDUI PRESUNTI AL TERMINE DEL 2025		PREVISIONI DEFINITIVE DEL 2025			
					Previsioni dell'anno 2026	Previsioni dell'anno 2027	Previsioni dell'anno 2028
	Fondo pluriennale vincolato per spese correnti (1)		previsione di competenza	25.183,41	0,00	0,00	0,00
	Fondo pluriennale vincolato per spese in conto capitale (1)		previsione di competenza	23.636,27	0,00	0,00	0,00
	Fondo pluriennale vincolato per incremento di attività finanziarie (1)		previsione di competenza	0,00	0,00	0,00	0,00
	Utilizzo avanzo di Amministrazione		previsione di competenza	176.995,13	0,00	0,00	0,00
	- di cui avanzo utilizzato anticipatamente (2)		previsione di competenza	0,00	0,00	0,00	0,00
	- di cui Utilizzo Fondo anticipazioni di liquidità		previsione di competenza	0,00	0,00	0,00	0,00
	Fondo di Cassa all'1/1/esercizio di riferimento		previsione di cassa	18.986,52	29.214,24		
TITOLO 1	ENTRATE CORRENTI DI NATURA TRIBUTARIA, CONTRIBUTIVA E PEREQUATIVA	0,00	previsione di competenza	2.877.403,47	3.641.627,19	3.561.172,69	3.561.172,69
			previsione di cassa	4.284.146,08	3.534.099,80		
TITOLO 2	TRASFERIMENTI CORRENTI	0,00	previsione di competenza	2.852.997,50	2.773.783,04	2.733.459,84	2.733.459,84
			previsione di cassa	3.668.734,11	2.773.783,04		
TITOLO 3	ENTRATE EXTRATRIBUTARIE	0,00	previsione di competenza	2.058.007,93	981.742,88	982.906,91	982.906,91
			previsione di cassa	8.356.266,07	981.742,88		
TITOLO 4	ENTRATE IN CONTO CAPITALE	0,00	previsione di competenza	10.510.500,84	5.757.385,20	9.196.312,78	5.158.690,07
			previsione di cassa	25.051.893,87	5.640.435,20		
TITOLO 6	ACCENSIONE PRESTITI	0,00	previsione di competenza	56.140,00	0,00	0,00	0,00
			previsione di cassa	478.381,36	0,00		
TITOLO 7	ANTICIPAZIONI DA ISTITUTO TESORIERE/CASSIERE	0,00	previsione di competenza	8.600.000,00	8.000.000,00	8.000.000,00	8.000.000,00
			previsione di cassa	13.782.803,39	8.000.000,00		

COMUNE DI S. STEFANO DI CAMASTRA

Provincia di Messina

BILANCIO DI PREVISIONE

RIEPILOGO GENERALE ENTRATE PER TITOLI

TITOLO TIPOLOGIA	DENOMINAZIONE	RESIDUI PRESUNTI AL TERMINE DEL 2025		PREVISIONI DEFINITIVE DEL 2025			
					Previsioni dell'anno 2026	Previsioni dell'anno 2027	Previsioni dell'anno 2028
TITOLO 9	ENTRATE PER CONTO TERZI E PARTITE DI GIRO	0,00	previsione di competenza	3.965.000,00	3.965.000,00	3.965.000,00	3.965.000,00
			previsione di cassa	5.254.544,42	3.965.000,00		
TOTALE TITOLI		0,00	previsione di competenza	30.920.049,74	25.119.538,31	28.438.852,22	24.401.229,51
			previsione di cassa	60.876.769,30	24.895.060,92		
TOTALE GENERALE DELLE ENTRATE		0,00	previsione di competenza	31.145.864,55	25.119.538,31	28.438.852,22	24.401.229,51
			previsione di cassa	60.895.755,82	24.924.275,16		

COMUNE DI S. STEFANO DI CAMASTRA

Provincia di Messina

BILANCIO DI PREVISIONE TRIENNIO 2026 - 2028

SPESE

MISSIONE, PROGRAMMA, TITOLO	DENOMINAZIONE	RESIDUI PRESUNTI AL TERMINE DEL 2025		PREVISIONI DEFINITIVE DEL 2025	PREVISIONI ANNO					
					2026	2027	2028			
DISAVANZO DI AMMINISTRAZIONE				0,00	0,00	0,00	0,00			
MISSIONE	1	Servizi istituzionali e generali e di gestione								
0101	Programma	01	Organi istituzionali							
	Titolo 1	SPESE CORRENTI		0,00	previsione di competenza	131.570,34	123.700,00	123.700,00	123.700,00	
					<i>di cui già impegnato *</i>		0,00	0,00	0,00	
					<i>di cui fondo pluriennale vincolato</i>	0,00	0,00	0,00	0,00	
					previsione di cassa	197.087,70	123.700,00			
	Totale Programma	01	Organi istituzionali		0,00	previsione di competenza	131.570,34	123.700,00	123.700,00	123.700,00
						<i>di cui già impegnato *</i>	0,00	0,00	0,00	
						<i>di cui fondo pluriennale</i>	0,00	0,00	0,00	
						previsione di cassa	197.087,70	123.700,00		
0102	Programma	02	Segreteria generale							
	Titolo 1	SPESE CORRENTI		0,00	previsione di competenza	540.471,44	426.700,00	426.700,00	426.700,00	
					<i>di cui già impegnato *</i>		0,00	0,00	0,00	
					<i>di cui fondo pluriennale vincolato</i>	0,00	0,00	0,00	0,00	
					previsione di cassa	789.426,93	426.700,00			
	Titolo 2	SPESE IN CONTO CAPITALE		0,00	previsione di competenza	7.000,00	15.000,00	15.000,00	15.000,00	
					<i>di cui già impegnato *</i>		0,00	0,00	0,00	
					<i>di cui fondo pluriennale vincolato</i>	0,00	0,00	0,00	0,00	
					previsione di cassa	22.000,00	15.000,00			
	Totale Programma	02	Segreteria generale		0,00	previsione di competenza	547.471,44	441.700,00	441.700,00	441.700,00
						<i>di cui già impegnato *</i>	0,00	0,00	0,00	
						<i>di cui fondo pluriennale</i>	0,00	0,00	0,00	
						previsione di cassa	811.426,93	441.700,00		
0103	Programma	03	Gestione economica, finanziaria, programmazione e provveditorato							

COMUNE DI S. STEFANO DI CAMASTRA

Provincia di Messina

BILANCIO DI PREVISIONE TRIENNIO 2026 - 2028

SPESE

MISSIONE, PROGRAMMA, TITOLO	DENOMINAZIONE	RESIDUI PRESUNTI AL TERMINE DEL 2025		PREVISIONI DEFINITIVE DEL 2025	PREVISIONI ANNO		
					2026	2027	2028
Titolo 1	SPESE CORRENTI	0,00	previsione di competenza	213.357,09	218.151,56	219.315,59	219.315,59
			<i>di cui già impegnato *</i>		0,00	0,00	0,00
			<i>di cui fondo pluriennale vincolato</i>	0,00	0,00	0,00	0,00
			previsione di cassa	255.783,03	218.151,56		
Totale Programma	03 Gestione economica, finanziaria, programmazione e provveditorato	0,00	previsione di competenza	213.357,09	218.151,56	219.315,59	219.315,59
			<i>di cui già impegnato *</i>		0,00	0,00	0,00
			<i>di cui fondo pluriennale</i>	0,00	0,00	0,00	0,00
			previsione di cassa	255.783,03	218.151,56		
0104 Programma	04 Gestione delle entrate tributarie e servizi fiscali						
Titolo 1	SPESE CORRENTI	0,00	previsione di competenza	52.500,00	83.707,00	83.707,00	83.707,00
			<i>di cui già impegnato *</i>		0,00	0,00	0,00
			<i>di cui fondo pluriennale vincolato</i>	0,00	0,00	0,00	0,00
			previsione di cassa	278.212,80	83.707,00		
Totale Programma	04 Gestione delle entrate tributarie e servizi fiscali	0,00	previsione di competenza	52.500,00	83.707,00	83.707,00	83.707,00
			<i>di cui già impegnato *</i>		0,00	0,00	0,00
			<i>di cui fondo pluriennale</i>	0,00	0,00	0,00	0,00
			previsione di cassa	278.212,80	83.707,00		
0105 Programma	05 Gestione dei beni demaniali e patrimoniali						
Titolo 1	SPESE CORRENTI	0,00	previsione di competenza	20.250,00	20.350,00	20.350,00	20.350,00
			<i>di cui già impegnato *</i>		0,00	0,00	0,00
			<i>di cui fondo pluriennale vincolato</i>	0,00	0,00	0,00	0,00
			previsione di cassa	28.842,31	20.350,00		
Titolo 2	SPESE IN CONTO CAPITALE	0,00	previsione di competenza	22.306,28	22.000,00	22.000,00	22.000,00
			<i>di cui già impegnato *</i>		0,00	0,00	0,00
			<i>di cui fondo pluriennale vincolato</i>	0,00	0,00	0,00	0,00
			previsione di cassa	26.233,52	22.000,00		

COMUNE DI S. STEFANO DI CAMASTRA

Provincia di Messina

BILANCIO DI PREVISIONE TRIENNIO 2026 - 2028

SPESE

MISSIONE, PROGRAMMA, TITOLO	DENOMINAZIONE	RESIDUI PRESUNTI AL TERMINE DEL 2025		PREVISIONI DEFINITIVE DEL 2025	PREVISIONI ANNO			
					2026	2027	2028	
Totale Programma	05	Gestione dei beni demaniali e patrimoniali	0,00	previsione di competenza	42.556,28	42.350,00	42.350,00	42.350,00
				<i>di cui già impegnato *</i>		0,00	0,00	0,00
				<i>di cui fondo pluriennale</i>	0,00	0,00	0,00	0,00
				previsione di cassa	55.075,83	42.350,00		
0106	Programma	06	Ufficio tecnico					
	Titolo 1		SPESE CORRENTI	0,00	previsione di competenza	185.361,99	186.429,43	186.429,43
					<i>di cui già impegnato *</i>	0,00	0,00	0,00
					<i>di cui fondo pluriennale vincolato</i>	0,00	0,00	0,00
					previsione di cassa	245.421,94	186.429,43	
	Titolo 2		SPESE IN CONTO CAPITALE	0,00	previsione di competenza	16.378,96	16.000,00	16.000,00
					<i>di cui già impegnato *</i>		0,00	0,00
					<i>di cui fondo pluriennale vincolato</i>	0,00	0,00	0,00
					previsione di cassa	233.354,24	16.000,00	
Totale Programma	06	Ufficio tecnico	0,00	previsione di competenza	201.740,95	202.429,43	202.429,43	202.429,43
				<i>di cui già impegnato *</i>		0,00	0,00	0,00
				<i>di cui fondo pluriennale</i>	0,00	0,00	0,00	0,00
				previsione di cassa	478.776,18	202.429,43		
0107	Programma	07	Elezioni e consultazioni popolari - Anagrafe e stato civile					
	Titolo 1		SPESE CORRENTI	0,00	previsione di competenza	68.300,00	68.300,00	68.300,00
					<i>di cui già impegnato *</i>	0,00	0,00	0,00
					<i>di cui fondo pluriennale vincolato</i>	0,00	0,00	0,00
					previsione di cassa	78.714,93	68.300,00	
Totale Programma	07	Elezioni e consultazioni popolari - Anagrafe e stato civile	0,00	previsione di competenza	68.300,00	68.300,00	68.300,00	68.300,00
				<i>di cui già impegnato *</i>		0,00	0,00	0,00
				<i>di cui fondo pluriennale</i>	0,00	0,00	0,00	0,00
				previsione di cassa	78.714,93	68.300,00		
0108	Programma	08	Statistica e sistemi informativi					

COMUNE DI S. STEFANO DI CAMASTRA

Provincia di Messina

BILANCIO DI PREVISIONE TRIENNIO 2026 - 2028

SPESE

MISSIONE, PROGRAMMA, TITOLO	DENOMINAZIONE	RESIDUI PRESUNTI AL TERMINE DEL 2025		PREVISIONI DEFINITIVE DEL 2025	PREVISIONI ANNO		
					2026	2027	2028
Titolo 1	SPESE CORRENTI	0,00	previsione di competenza	92.000,00	104.000,00	104.000,00	104.000,00
			<i>di cui già impegnato *</i>		0,00	0,00	0,00
			<i>di cui fondo pluriennale vincolato</i>	0,00	0,00	0,00	0,00
			previsione di cassa	162.087,35	104.000,00		
Titolo 2	SPESE IN CONTO CAPITALE	0,00	previsione di competenza	187,56	93,78	93,78	93,78
			<i>di cui già impegnato *</i>		0,00	0,00	0,00
			<i>di cui fondo pluriennale vincolato</i>	0,00	0,00	0,00	0,00
			previsione di cassa	93,78	93,78		
Totale Programma	08 Statistica e sistemi informativi	0,00	previsione di competenza	92.187,56	104.093,78	104.093,78	104.093,78
			<i>di cui già impegnato *</i>		0,00	0,00	0,00
			<i>di cui fondo pluriennale</i>	0,00	0,00	0,00	0,00
			previsione di cassa	162.181,13	104.093,78		
0111 Programma	11 Altri servizi generali						
Titolo 1	SPESE CORRENTI	0,00	previsione di competenza	1.522.291,11	1.465.114,31	1.429.791,11	1.429.791,11
			<i>di cui già impegnato *</i>		0,00	0,00	0,00
			<i>di cui fondo pluriennale vincolato</i>	0,00	0,00	0,00	0,00
			previsione di cassa	1.729.392,52	1.465.114,31		
Titolo 2	SPESE IN CONTO CAPITALE	0,00	previsione di competenza	294.995,13	128.000,00	128.000,00	128.000,00
			<i>di cui già impegnato *</i>		0,00	0,00	0,00
			<i>di cui fondo pluriennale vincolato</i>	0,00	0,00	0,00	0,00
			previsione di cassa	408.427,54	128.000,00		
Totale Programma	11 Altri servizi generali	0,00	previsione di competenza	1.817.286,24	1.593.114,31	1.557.791,11	1.557.791,11
			<i>di cui già impegnato *</i>		0,00	0,00	0,00
			<i>di cui fondo pluriennale</i>	0,00	0,00	0,00	0,00
			previsione di cassa	2.137.820,06	1.593.114,31		

COMUNE DI S. STEFANO DI CAMASTRA

Provincia di Messina

BILANCIO DI PREVISIONE TRIENNIO 2026 - 2028

SPESE

MISSIONE, PROGRAMMA, TITOLO	DENOMINAZIONE	RESIDUI PRESUNTI AL TERMINE DEL 2025		PREVISIONI DEFINITIVE DEL 2025			
					PREVISIONI ANNO 2026	PREVISIONI ANNO 2027	PREVISIONI ANNO 2028
TOTALE MISSIONE	1 Servizi istituzionali e generali e di gestione	0,00	previsione di competenza	3.166.969,90	2.877.546,08	2.843.386,91	2.843.386,91
			<i>di cui già impegnato *</i>		0,00	0,00	0,00
			<i>di cui fondo pluriennale</i>	0,00	0,00	0,00	0,00
			previsione di cassa	4.455.078,59	2.877.546,08		

COMUNE DI S. STEFANO DI CAMASTRA

Provincia di Messina

BILANCIO DI PREVISIONE TRIENNIO 2026 - 2028

SPESE

MISSIONE, PROGRAMMA, TITOLO	DENOMINAZIONE	RESIDUI PRESUNTI AL TERMINE DEL 2025		PREVISIONI DEFINITIVE DEL 2025				
					PREVISIONI ANNO 2026	PREVISIONI ANNO 2027	PREVISIONI ANNO 2028	
MISSIONE	2	Giustizia						
0201	Programma	01	Uffici giudiziari					
	Titolo 1		SPESE CORRENTI	0,00	previsione di competenza	0,00	0,00	0,00
					<i>di cui già impegnato *</i>	0,00	0,00	0,00
					<i>di cui fondo pluriennale vincolato</i>	0,00	0,00	0,00
					previsione di cassa	0,00	0,00	
	Totale Programma	01	Uffici giudiziari	0,00	previsione di competenza	0,00	0,00	0,00
					<i>di cui già impegnato *</i>	0,00	0,00	0,00
					<i>di cui fondo pluriennale</i>	0,00	0,00	0,00
					previsione di cassa	0,00	0,00	
TOTALE MISSIONE	2	Giustizia		0,00	previsione di competenza	0,00	0,00	0,00
					<i>di cui già impegnato *</i>	0,00	0,00	0,00
					<i>di cui fondo pluriennale</i>	0,00	0,00	0,00
					previsione di cassa	0,00	0,00	

COMUNE DI S. STEFANO DI CAMASTRA

Provincia di Messina

BILANCIO DI PREVISIONE TRIENNIO 2026 - 2028

SPESE

MISSIONE, PROGRAMMA, TITOLO	DENOMINAZIONE	RESIDUI PRESUNTI AL TERMINE DEL 2025		PREVISIONI DEFINITIVE DEL 2025					
					PREVISIONI ANNO 2026	PREVISIONI ANNO 2027	PREVISIONI ANNO 2028		
MISSIONE	3	Ordine pubblico e sicurezza							
0301	Programma	01	Polizia locale e amministrativa						
	Titolo 1		SPESE CORRENTI	0,00	previsione di competenza	47.880,00	91.380,00	91.380,00	91.380,00
					<i>di cui già impegnato *</i>		0,00	0,00	0,00
					<i>di cui fondo pluriennale vincolato</i>	0,00	0,00	0,00	0,00
					previsione di cassa	91.511,76	91.380,00		
	Titolo 2		SPESE IN CONTO CAPITALE	0,00	previsione di competenza	0,00	0,00	0,00	0,00
					<i>di cui già impegnato *</i>		0,00	0,00	0,00
					<i>di cui fondo pluriennale vincolato</i>	0,00	0,00	0,00	0,00
					previsione di cassa	0,00	0,00		
	Totale Programma	01	Polizia locale e amministrativa	0,00	previsione di competenza	47.880,00	91.380,00	91.380,00	91.380,00
					<i>di cui già impegnato *</i>		0,00	0,00	0,00
					<i>di cui fondo pluriennale</i>	0,00	0,00	0,00	0,00
					previsione di cassa	91.511,76	91.380,00		
0302	Programma	02	Sistema integrato di sicurezza urbana						
	Titolo 1		SPESE CORRENTI	0,00	previsione di competenza	20.000,00	20.000,00	20.000,00	20.000,00
					<i>di cui già impegnato *</i>		0,00	0,00	0,00
					<i>di cui fondo pluriennale vincolato</i>	0,00	0,00	0,00	0,00
					previsione di cassa	21.666,63	20.000,00		
	Totale Programma	02	Sistema integrato di sicurezza urbana	0,00	previsione di competenza	20.000,00	20.000,00	20.000,00	20.000,00
					<i>di cui già impegnato *</i>		0,00	0,00	0,00
					<i>di cui fondo pluriennale</i>	0,00	0,00	0,00	0,00
					previsione di cassa	21.666,63	20.000,00		
TOTALE MISSIONE	3	Ordine pubblico e sicurezza		0,00	previsione di competenza	67.880,00	111.380,00	111.380,00	111.380,00
					<i>di cui già impegnato *</i>		0,00	0,00	0,00
					<i>di cui fondo pluriennale</i>	0,00	0,00	0,00	0,00
					previsione di cassa	113.178,39	111.380,00		

COMUNE DI S. STEFANO DI CAMASTRA

Provincia di Messina

BILANCIO DI PREVISIONE TRIENNIO 2026 - 2028

SPESE

MISSIONE, PROGRAMMA, TITOLO	DENOMINAZIONE	RESIDUI PRESUNTI AL TERMINE DEL 2025		PREVISIONI DEFINITIVE DEL 2025					
					PREVISIONI ANNO 2026	PREVISIONI ANNO 2027	PREVISIONI ANNO 2028		
MISSIONE	4	Istruzione e diritto allo studio							
0401	Programma	01	Istruzione prescolastica						
	Titolo 1		SPESE CORRENTI	0,00	previsione di competenza	7.000,00	7.000,00	7.000,00	7.000,00
					<i>di cui già impegnato *</i>		0,00	0,00	0,00
					<i>di cui fondo pluriennale vincolato</i>	0,00	0,00	0,00	0,00
					previsione di cassa	17.356,43	7.000,00		
	Titolo 2		SPESE IN CONTO CAPITALE	0,00	previsione di competenza	0,00	0,00	0,00	0,00
					<i>di cui già impegnato *</i>		0,00	0,00	0,00
					<i>di cui fondo pluriennale vincolato</i>	0,00	0,00	0,00	0,00
					previsione di cassa	0,00	0,00		
	Totale Programma	01	Istruzione prescolastica	0,00	previsione di competenza	7.000,00	7.000,00	7.000,00	7.000,00
					<i>di cui già impegnato *</i>		0,00	0,00	0,00
					<i>di cui fondo pluriennale</i>	0,00	0,00	0,00	0,00
					previsione di cassa	17.356,43	7.000,00		
0402	Programma	02	Altri ordini di istruzione non universitaria						
	Titolo 1		SPESE CORRENTI	0,00	previsione di competenza	55.200,00	55.200,00	55.200,00	55.200,00
					<i>di cui già impegnato *</i>		0,00	0,00	0,00
					<i>di cui fondo pluriennale vincolato</i>	0,00	0,00	0,00	0,00
					previsione di cassa	124.245,78	55.200,00		
	Titolo 2		SPESE IN CONTO CAPITALE	0,00	previsione di competenza	0,00	116.950,00	0,00	0,00
					<i>di cui già impegnato *</i>		0,00	0,00	0,00
					<i>di cui fondo pluriennale vincolato</i>	0,00	0,00	0,00	0,00
					previsione di cassa	20.025,88	0,00		
	Totale Programma	02	Altri ordini di istruzione non universitaria	0,00	previsione di competenza	55.200,00	172.150,00	55.200,00	55.200,00
					<i>di cui già impegnato *</i>		0,00	0,00	0,00
					<i>di cui fondo pluriennale</i>	0,00	0,00	0,00	0,00
					previsione di cassa	144.271,66	55.200,00		

COMUNE DI S. STEFANO DI CAMASTRA

Provincia di Messina

BILANCIO DI PREVISIONE TRIENNIO 2026 - 2028

SPESE

MISSIONE, PROGRAMMA, TITOLO	DENOMINAZIONE	RESIDUI PRESUNTI AL TERMINE DEL 2025		PREVISIONI DEFINITIVE DEL 2025			
					PREVISIONI ANNO 2026	PREVISIONI ANNO 2027	PREVISIONI ANNO 2028
0406 Programma	06 Servizi ausiliari all'istruzione						
Titolo 1	SPESE CORRENTI	0,00	previsione di competenza	287.528,52	248.600,00	248.600,00	248.600,00
			<i>di cui già impegnato *</i>		0,00	0,00	0,00
			<i>di cui fondo pluriennale vincolato</i>	0,00	0,00	0,00	0,00
			previsione di cassa	423.291,74	248.600,00		
Titolo 2	SPESE IN CONTO CAPITALE	0,00	previsione di competenza	106.140,00	0,00	0,00	0,00
			<i>di cui già impegnato *</i>		0,00	0,00	0,00
			<i>di cui fondo pluriennale vincolato</i>	0,00	0,00	0,00	0,00
			previsione di cassa	106.140,00	0,00		
Totale Programma	06 Servizi ausiliari all'istruzione	0,00	previsione di competenza	393.668,52	248.600,00	248.600,00	248.600,00
			<i>di cui già impegnato *</i>		0,00	0,00	0,00
			<i>di cui fondo pluriennale</i>	0,00	0,00	0,00	0,00
			previsione di cassa	529.431,74	248.600,00		
TOTALE MISSIONE	4 Istruzione e diritto allo studio	0,00	previsione di competenza	455.868,52	427.750,00	310.800,00	310.800,00
			<i>di cui già impegnato *</i>		0,00	0,00	0,00
			<i>di cui fondo pluriennale</i>	0,00	0,00	0,00	0,00
			previsione di cassa	691.059,83	310.800,00		

COMUNE DI S. STEFANO DI CAMASTRA

Provincia di Messina

BILANCIO DI PREVISIONE TRIENNIO 2026 - 2028

SPESE

MISSIONE, PROGRAMMA, TITOLO	DENOMINAZIONE	RESIDUI PRESUNTI AL TERMINE DEL 2025		PREVISIONI DEFINITIVE DEL 2025				
					PREVISIONI ANNO 2026	PREVISIONI ANNO 2027	PREVISIONI ANNO 2028	
MISSIONE	5	Tutela e valorizzazione dei beni e attività culturali						
0501	Programma	01	Valorizzazione dei beni di interesse storico.					
	Titolo 1		SPESE CORRENTI	0,00	previsione di competenza	105.070,00	104.800,00	104.800,00
					<i>di cui già impegnato *</i>		0,00	0,00
					<i>di cui fondo pluriennale vincolato</i>	0,00	0,00	0,00
					previsione di cassa	163.291,68	104.800,00	
	Titolo 2		SPESE IN CONTO CAPITALE	0,00	previsione di competenza	0,00	0,00	0,00
					<i>di cui già impegnato *</i>		0,00	0,00
					<i>di cui fondo pluriennale vincolato</i>	0,00	0,00	0,00
					previsione di cassa	227.994,84	0,00	
	Totale Programma	01	Valorizzazione dei beni di interesse storico.	0,00	previsione di competenza	105.070,00	104.800,00	104.800,00
					<i>di cui già impegnato *</i>		0,00	0,00
					<i>di cui fondo pluriennale</i>	0,00	0,00	0,00
					previsione di cassa	391.286,52	104.800,00	
0502	Programma	02	Attività culturali e interventi diversi nel settore culturale					
	Titolo 1		SPESE CORRENTI	0,00	previsione di competenza	45.384,58	18.000,00	18.000,00
					<i>di cui già impegnato *</i>		0,00	0,00
					<i>di cui fondo pluriennale vincolato</i>	0,00	0,00	0,00
					previsione di cassa	74.598,56	18.000,00	
	Titolo 2		SPESE IN CONTO CAPITALE	0,00	previsione di competenza	20.000,00	10.000,00	10.000,00
					<i>di cui già impegnato *</i>		0,00	0,00
					<i>di cui fondo pluriennale vincolato</i>	0,00	0,00	0,00
					previsione di cassa	10.000,00	10.000,00	
	Totale Programma	02	Attività culturali e interventi diversi nel settore culturale	0,00	previsione di competenza	65.384,58	28.000,00	28.000,00
					<i>di cui già impegnato *</i>		0,00	0,00
					<i>di cui fondo pluriennale</i>	0,00	0,00	0,00
					previsione di cassa	84.598,56	28.000,00	

COMUNE DI S. STEFANO DI CAMASTRA

Provincia di Messina

BILANCIO DI PREVISIONE TRIENNIO 2026 - 2028

SPESE

MISSIONE, PROGRAMMA, TITOLO	DENOMINAZIONE	RESIDUI PRESUNTI AL TERMINE DEL 2025		PREVISIONI DEFINITIVE DEL 2025			
					PREVISIONI ANNO 2026	PREVISIONI ANNO 2027	PREVISIONI ANNO 2028
TOTALE MISSIONE	5						
	Tutela e valorizzazione dei beni e attività culturali	0,00	previsione di competenza	170.454,58	132.800,00	132.800,00	132.800,00
			<i>di cui già impegnato *</i>		0,00	0,00	0,00
			<i>di cui fondo pluriennale</i>	0,00	0,00	0,00	0,00
			previsione di cassa	475.885,08	132.800,00		

COMUNE DI S. STEFANO DI CAMASTRA

Provincia di Messina

BILANCIO DI PREVISIONE TRIENNIO 2026 - 2028

SPESE

MISSIONE, PROGRAMMA, TITOLO	DENOMINAZIONE	RESIDUI PRESUNTI AL TERMINE DEL 2025		PREVISIONI DEFINITIVE DEL 2025				
					PREVISIONI ANNO 2026	PREVISIONI ANNO 2027	PREVISIONI ANNO 2028	
MISSIONE	6	Politiche giovanili, sport e tempo libero						
0601	Programma	01	Sport e tempo libero					
	Titolo 1		SPESE CORRENTI	0,00	previsione di competenza	13.000,00	13.000,00	13.000,00
					<i>di cui già impegnato *</i>		0,00	0,00
					<i>di cui fondo pluriennale vincolato</i>	0,00	0,00	0,00
					previsione di cassa	18.500,00	13.000,00	
	Titolo 2		SPESE IN CONTO CAPITALE	0,00	previsione di competenza	0,00	0,00	0,00
					<i>di cui già impegnato *</i>		0,00	0,00
					<i>di cui fondo pluriennale vincolato</i>	0,00	0,00	0,00
					previsione di cassa	395.978,00	0,00	
Totale Programma	01	Sport e tempo libero		0,00	previsione di competenza	13.000,00	13.000,00	13.000,00
					<i>di cui già impegnato *</i>		0,00	0,00
					<i>di cui fondo pluriennale</i>	0,00	0,00	0,00
					previsione di cassa	414.478,00	13.000,00	
TOTALE MISSIONE	6	Politiche giovanili, sport e tempo libero		0,00	previsione di competenza	13.000,00	13.000,00	13.000,00
					<i>di cui già impegnato *</i>		0,00	0,00
					<i>di cui fondo pluriennale</i>	0,00	0,00	0,00
					previsione di cassa	414.478,00	13.000,00	

COMUNE DI S. STEFANO DI CAMASTRA

Provincia di Messina

BILANCIO DI PREVISIONE TRIENNIO 2026 - 2028

SPESE

MISSIONE, PROGRAMMA, TITOLO	DENOMINAZIONE	RESIDUI PRESUNTI AL TERMINE DEL 2025		PREVISIONI DEFINITIVE DEL 2025					
					PREVISIONI ANNO 2026	PREVISIONI ANNO 2027	PREVISIONI ANNO 2028		
MISSIONE	7	Turismo							
0701	Programma	01	Sviluppo e valorizzazione del turismo						
	Titolo 1		SPESE CORRENTI	0,00	previsione di competenza	323.602,65	267.000,00	262.000,00	262.000,00
					<i>di cui già impegnato *</i>		0,00	0,00	0,00
					<i>di cui fondo pluriennale vincolato</i>	0,00	0,00	0,00	0,00
					previsione di cassa	420.832,46	267.000,00		
	Titolo 2		SPESE IN CONTO CAPITALE	0,00	previsione di competenza	6.481.107,06	0,00	0,00	0,00
					<i>di cui già impegnato *</i>		0,00	0,00	0,00
					<i>di cui fondo pluriennale vincolato</i>	0,00	0,00	0,00	0,00
					previsione di cassa	9.805.687,38	0,00		
	Totale Programma	01	Sviluppo e valorizzazione del turismo	0,00	previsione di competenza	6.804.709,71	267.000,00	262.000,00	262.000,00
					<i>di cui già impegnato *</i>		0,00	0,00	0,00
					<i>di cui fondo pluriennale</i>	0,00	0,00	0,00	0,00
					previsione di cassa	10.226.519,84	267.000,00		
TOTALE MISSIONE	7	Turismo		0,00	previsione di competenza	6.804.709,71	267.000,00	262.000,00	262.000,00
					<i>di cui già impegnato *</i>		0,00	0,00	0,00
					<i>di cui fondo pluriennale</i>	0,00	0,00	0,00	0,00
					previsione di cassa	10.226.519,84	267.000,00		

COMUNE DI S. STEFANO DI CAMASTRA

Provincia di Messina

BILANCIO DI PREVISIONE TRIENNIO 2026 - 2028

SPESE

MISSIONE, PROGRAMMA, TITOLO	DENOMINAZIONE	RESIDUI PRESUNTI AL TERMINE DEL 2025		PREVISIONI DEFINITIVE DEL 2025				
					PREVISIONI ANNO 2026	PREVISIONI ANNO 2027	PREVISIONI ANNO 2028	
MISSIONE	8	Assetto del territorio ed edilizia abitativa						
0801	Programma	01	Urbanistica e assetto del territorio					
	Titolo 1		SPESE CORRENTI	0,00	previsione di competenza	136.000,00	147.500,00	147.500,00
					<i>di cui già impegnato *</i>		0,00	0,00
					<i>di cui fondo pluriennale vincolato</i>	0,00	0,00	0,00
					previsione di cassa	147.481,32	147.500,00	
	Titolo 2		SPESE IN CONTO CAPITALE	0,00	previsione di competenza	35.000,00	30.000,00	30.000,00
					<i>di cui già impegnato *</i>		0,00	0,00
					<i>di cui fondo pluriennale vincolato</i>	0,00	0,00	0,00
					previsione di cassa	144.325,05	30.000,00	
Totale Programma		01	Urbanistica e assetto del territorio	0,00	previsione di competenza	171.000,00	177.500,00	177.500,00
					<i>di cui già impegnato *</i>		0,00	0,00
					<i>di cui fondo pluriennale</i>	0,00	0,00	0,00
					previsione di cassa	291.806,37	177.500,00	
0802	Programma	02	Edilizia residenziale pubblica e locale e piani di edilizia economico-popolare					
	Titolo 2		SPESE IN CONTO CAPITALE	0,00	previsione di competenza	0,00	0,00	0,00
					<i>di cui già impegnato *</i>		0,00	0,00
					<i>di cui fondo pluriennale vincolato</i>	0,00	0,00	0,00
					previsione di cassa	0,00	0,00	
Totale Programma		02	Edilizia residenziale pubblica e locale e piani di edilizia economico-popolare	0,00	previsione di competenza	0,00	0,00	0,00
					<i>di cui già impegnato *</i>		0,00	0,00
					<i>di cui fondo pluriennale</i>	0,00	0,00	0,00
					previsione di cassa	0,00	0,00	
TOTALE MISSIONE	8	Assetto del territorio ed edilizia abitativa		0,00	previsione di competenza	171.000,00	177.500,00	177.500,00
					<i>di cui già impegnato *</i>		0,00	0,00
					<i>di cui fondo pluriennale</i>	0,00	0,00	0,00
					previsione di cassa	291.806,37	177.500,00	

COMUNE DI S. STEFANO DI CAMASTRA

Provincia di Messina

BILANCIO DI PREVISIONE TRIENNIO 2026 - 2028

SPESE

MISSIONE, PROGRAMMA, TITOLO	DENOMINAZIONE	RESIDUI PRESUNTI AL TERMINE DEL 2025		PREVISIONI DEFINITIVE DEL 2025						
					PREVISIONI ANNO 2026	PREVISIONI ANNO 2027	PREVISIONI ANNO 2028			
MISSIONE	9	Sviluppo sostenibile e tutela del territorio e dell'ambiente								
0901	Programma	01	Difesa del suolo							
	Titolo 2	SPESE IN CONTO CAPITALE		0,00	previsione di competenza	112.000,00	2.000,00	2.000,00	2.000,00	
					<i>di cui già impegnato *</i>		0,00	0,00	0,00	
					<i>di cui fondo pluriennale vincolato</i>	0,00	0,00	0,00	0,00	
					previsione di cassa	110.000,00	2.000,00			
	Totale Programma	01	Difesa del suolo		0,00	previsione di competenza	112.000,00	2.000,00	2.000,00	2.000,00
						<i>di cui già impegnato *</i>	0,00	0,00	0,00	
						<i>di cui fondo pluriennale</i>	0,00	0,00	0,00	
						previsione di cassa	110.000,00	2.000,00		
0902	Programma	02	Tutela, valorizzazione e recupero ambientale							
	Titolo 1	SPESE CORRENTI		0,00	previsione di competenza	7.000,00	7.000,00	7.000,00	7.000,00	
					<i>di cui già impegnato *</i>		0,00	0,00	0,00	
					<i>di cui fondo pluriennale vincolato</i>	0,00	0,00	0,00	0,00	
					previsione di cassa	11.983,89	7.000,00			
	Titolo 2	SPESE IN CONTO CAPITALE		0,00	previsione di competenza	10.000,00	82.423,71	5.000,00	5.000,00	
					<i>di cui già impegnato *</i>		0,00	0,00	0,00	
					<i>di cui fondo pluriennale vincolato</i>	0,00	0,00	0,00	0,00	
					previsione di cassa	16.506,99	82.423,71			
	Totale Programma	02	Tutela, valorizzazione e recupero ambientale		0,00	previsione di competenza	17.000,00	89.423,71	12.000,00	12.000,00
						<i>di cui già impegnato *</i>	0,00	0,00	0,00	
						<i>di cui fondo pluriennale</i>	0,00	0,00	0,00	
						previsione di cassa	28.490,88	89.423,71		
0903	Programma	03	Rifiuti							

COMUNE DI S. STEFANO DI CAMASTRA

Provincia di Messina

BILANCIO DI PREVISIONE TRIENNIO 2026 - 2028

SPESE

MISSIONE, PROGRAMMA, TITOLO	DENOMINAZIONE	RESIDUI PRESUNTI AL TERMINE DEL 2025		PREVISIONI DEFINITIVE DEL 2025	PREVISIONI ANNO		
					2026	2027	2028
Titolo 1	SPESE CORRENTI	0,00	previsione di competenza	1.249.259,61	1.003.852,17	1.003.852,17	1.003.852,17
			<i>di cui già impegnato *</i>		0,00	0,00	0,00
			<i>di cui fondo pluriennale vincolato</i>	0,00	0,00	0,00	0,00
			previsione di cassa	2.099.252,67	1.003.852,17		
Titolo 2	SPESE IN CONTO CAPITALE	0,00	previsione di competenza	29.900,00	0,00	0,00	0,00
			<i>di cui già impegnato *</i>		0,00	0,00	0,00
			<i>di cui fondo pluriennale vincolato</i>	0,00	0,00	0,00	0,00
			previsione di cassa	470.396,74	0,00		
Totale Programma	03 Rifiuti	0,00	previsione di competenza	1.279.159,61	1.003.852,17	1.003.852,17	1.003.852,17
			<i>di cui già impegnato *</i>		0,00	0,00	0,00
			<i>di cui fondo pluriennale</i>	0,00	0,00	0,00	0,00
			previsione di cassa	2.569.649,41	1.003.852,17		
0904 Programma	04 Servizio idrico integrato						
Titolo 1	SPESE CORRENTI	0,00	previsione di competenza	454.836,00	426.336,00	426.336,00	426.336,00
			<i>di cui già impegnato *</i>		0,00	0,00	0,00
			<i>di cui fondo pluriennale vincolato</i>	0,00	0,00	0,00	0,00
			previsione di cassa	852.939,47	426.336,00		
Titolo 2	SPESE IN CONTO CAPITALE	0,00	previsione di competenza	11.357,25	310.000,00	10.000,00	10.000,00
			<i>di cui già impegnato *</i>		0,00	0,00	0,00
			<i>di cui fondo pluriennale vincolato</i>	0,00	0,00	0,00	0,00
			previsione di cassa	668.655,05	310.000,00		
Totale Programma	04 Servizio idrico integrato	0,00	previsione di competenza	466.193,25	736.336,00	436.336,00	436.336,00
			<i>di cui già impegnato *</i>		0,00	0,00	0,00
			<i>di cui fondo pluriennale</i>	0,00	0,00	0,00	0,00
			previsione di cassa	1.521.594,52	736.336,00		
0905 Programma	05 Aree protette, parchi naturali, protezione naturalistica e forestazione						

COMUNE DI S. STEFANO DI CAMASTRA

Provincia di Messina

BILANCIO DI PREVISIONE TRIENNIO 2026 - 2028

SPESE

MISSIONE, PROGRAMMA, TITOLO	DENOMINAZIONE	RESIDUI PRESUNTI AL TERMINE DEL 2025		PREVISIONI DEFINITIVE DEL 2025	PREVISIONI ANNO		
					2026	2027	2028
Titolo 1	SPESE CORRENTI	0,00	previsione di competenza	2.000,00	2.000,00	2.000,00	2.000,00
			<i>di cui già impegnato *</i>		0,00	0,00	0,00
			<i>di cui fondo pluriennale vincolato</i>	0,00	0,00	0,00	0,00
			previsione di cassa	3.000,00	2.000,00		
Titolo 2	SPESE IN CONTO CAPITALE	0,00	previsione di competenza	0,00	0,00	0,00	0,00
			<i>di cui già impegnato *</i>		0,00	0,00	0,00
			<i>di cui fondo pluriennale vincolato</i>	0,00	0,00	0,00	0,00
			previsione di cassa	0,00	0,00		
Totale Programma	05 Aree protette, parchi naturali, protezione naturalistica e forestazione	0,00	previsione di competenza	2.000,00	2.000,00	2.000,00	2.000,00
			<i>di cui già impegnato *</i>		0,00	0,00	0,00
			<i>di cui fondo pluriennale</i>	0,00	0,00	0,00	0,00
			previsione di cassa	3.000,00	2.000,00		
0908 Programma	08 Qualità dell'aria e riduzione dell'inquinamento						
Titolo 2	SPESE IN CONTO CAPITALE	0,00	previsione di competenza	6.400,00	0,00	0,00	0,00
			<i>di cui già impegnato *</i>		0,00	0,00	0,00
			<i>di cui fondo pluriennale vincolato</i>	0,00	0,00	0,00	0,00
			previsione di cassa	6.400,00	0,00		
Totale Programma	08 Qualità dell'aria e riduzione dell'inquinamento	0,00	previsione di competenza	6.400,00	0,00	0,00	0,00
			<i>di cui già impegnato *</i>		0,00	0,00	0,00
			<i>di cui fondo pluriennale</i>	0,00	0,00	0,00	0,00
			previsione di cassa	6.400,00	0,00		
TOTALE MISSIONE	9 Sviluppo sostenibile e tutela del territorio e dell'ambiente	0,00	previsione di competenza	1.882.752,86	1.833.611,88	1.456.188,17	1.456.188,17
			<i>di cui già impegnato *</i>		0,00	0,00	0,00
			<i>di cui fondo pluriennale</i>	0,00	0,00	0,00	0,00
			previsione di cassa	4.239.134,81	1.833.611,88		

COMUNE DI S. STEFANO DI CAMASTRA

Provincia di Messina

BILANCIO DI PREVISIONE TRIENNIO 2026 - 2028

SPESE

MISSIONE, PROGRAMMA, TITOLO	DENOMINAZIONE	RESIDUI PRESUNTI AL TERMINE DEL 2025		PREVISIONI DEFINITIVE DEL 2025				
					PREVISIONI ANNO 2026	PREVISIONI ANNO 2027	PREVISIONI ANNO 2028	
MISSIONE	10	Trasporti e diritto alla mobilità						
1002	Programma	02	Trasporto pubblico locale					
	Titolo 1	SPESE CORRENTI	0,00	previsione di competenza	4.391,02	4.391,02	4.391,02	4.391,02
				<i>di cui già impegnato *</i>		0,00	0,00	0,00
				<i>di cui fondo pluriennale vincolato</i>	0,00	0,00	0,00	0,00
				previsione di cassa	4.391,02	4.391,02		
	Titolo 2	SPESE IN CONTO CAPITALE	0,00	previsione di competenza	0,00	0,00	0,00	0,00
				<i>di cui già impegnato *</i>		0,00	0,00	0,00
				<i>di cui fondo pluriennale vincolato</i>	0,00	0,00	0,00	0,00
				previsione di cassa	0,00	0,00		
	Totale Programma	02	Trasporto pubblico locale	0,00	previsione di competenza	4.391,02	4.391,02	4.391,02
					<i>di cui già impegnato *</i>	0,00	0,00	0,00
					<i>di cui fondo pluriennale</i>	0,00	0,00	0,00
					previsione di cassa	4.391,02	4.391,02	
1005	Programma	05	Viabilità e infrastrutture stradali					
	Titolo 1	SPESE CORRENTI	0,00	previsione di competenza	231.000,00	244.000,00	244.000,00	244.000,00
				<i>di cui già impegnato *</i>		0,00	0,00	0,00
				<i>di cui fondo pluriennale vincolato</i>	0,00	0,00	0,00	0,00
				previsione di cassa	424.655,54	244.000,00		
	Titolo 2	SPESE IN CONTO CAPITALE	0,00	previsione di competenza	3.100.500,00	4.880.417,71	8.853.719,00	4.816.096,29
				<i>di cui già impegnato *</i>		0,00	0,00	0,00
				<i>di cui fondo pluriennale vincolato</i>	0,00	0,00	0,00	0,00
				previsione di cassa	12.529.058,63	4.880.417,71		
	Totale Programma	05	Viabilità e infrastrutture stradali	0,00	previsione di competenza	3.331.500,00	5.124.417,71	5.060.096,29
					<i>di cui già impegnato *</i>	0,00	0,00	0,00
					<i>di cui fondo pluriennale</i>	0,00	0,00	0,00
					previsione di cassa	12.953.714,17	5.124.417,71	

COMUNE DI S. STEFANO DI CAMASTRA

Provincia di Messina

BILANCIO DI PREVISIONE TRIENNIO 2026 - 2028

SPESE

MISSIONE, PROGRAMMA, TITOLO	DENOMINAZIONE	RESIDUI PRESUNTI AL TERMINE DEL 2025		PREVISIONI DEFINITIVE DEL 2025				
					PREVISIONI ANNO 2026	PREVISIONI ANNO 2027	PREVISIONI ANNO 2028	
TOTALE MISSIONE	10	Trasporti e diritto alla mobilità	0,00	previsione di competenza	3.335.891,02	5.128.808,73	9.102.110,02	5.064.487,31
				<i>di cui già impegnato *</i>		0,00	0,00	0,00
				<i>di cui fondo pluriennale</i>	0,00	0,00	0,00	0,00
				previsione di cassa	12.958.105,19	5.128.808,73		

COMUNE DI S. STEFANO DI CAMASTRA

Provincia di Messina

BILANCIO DI PREVISIONE TRIENNIO 2026 - 2028

SPESE

MISSIONE, PROGRAMMA, TITOLO	DENOMINAZIONE	RESIDUI PRESUNTI AL TERMINE DEL 2025		PREVISIONI DEFINITIVE DEL 2025				
					PREVISIONI ANNO 2026	PREVISIONI ANNO 2027	PREVISIONI ANNO 2028	
MISSIONE	11	Soccorso civile						
1101	Programma	01	Sistema di protezione civile					
	Titolo 1		SPESE CORRENTI	0,00	previsione di competenza	10.000,00	10.000,00	10.000,00
					<i>di cui già impegnato *</i>		0,00	0,00
					<i>di cui fondo pluriennale vincolato</i>	0,00	0,00	0,00
					previsione di cassa	20.152,88	10.000,00	
	Titolo 2		SPESE IN CONTO CAPITALE	0,00	previsione di competenza	0,00	0,00	0,00
					<i>di cui già impegnato *</i>		0,00	0,00
					<i>di cui fondo pluriennale vincolato</i>	0,00	0,00	0,00
					previsione di cassa	754.620,10	0,00	
	Totale Programma	01	Sistema di protezione civile	0,00	previsione di competenza	10.000,00	10.000,00	10.000,00
					<i>di cui già impegnato *</i>		0,00	0,00
					<i>di cui fondo pluriennale</i>	0,00	0,00	0,00
					previsione di cassa	774.772,98	10.000,00	
1102	Programma	02	Interventi a seguito di calamità naturali					
	Titolo 2		SPESE IN CONTO CAPITALE	0,00	previsione di competenza	0,00	0,00	0,00
					<i>di cui già impegnato *</i>		0,00	0,00
					<i>di cui fondo pluriennale vincolato</i>	0,00	0,00	0,00
					previsione di cassa	0,00	0,00	
	Totale Programma	02	Interventi a seguito di calamità naturali	0,00	previsione di competenza	0,00	0,00	0,00
					<i>di cui già impegnato *</i>		0,00	0,00
					<i>di cui fondo pluriennale</i>	0,00	0,00	0,00
					previsione di cassa	0,00	0,00	
TOTALE MISSIONE	11	Soccorso civile		0,00	previsione di competenza	10.000,00	10.000,00	10.000,00
					<i>di cui già impegnato *</i>		0,00	0,00
					<i>di cui fondo pluriennale</i>	0,00	0,00	0,00
					previsione di cassa	774.772,98	10.000,00	

COMUNE DI S. STEFANO DI CAMASTRA

Provincia di Messina

BILANCIO DI PREVISIONE TRIENNIO 2026 - 2028

SPESE

MISSIONE, PROGRAMMA, TITOLO	DENOMINAZIONE	RESIDUI PRESUNTI AL TERMINE DEL 2025		PREVISIONI DEFINITIVE DEL 2025				
					PREVISIONI ANNO 2026	PREVISIONI ANNO 2027	PREVISIONI ANNO 2028	
MISSIONE	12	Diritti sociali, politiche sociali e famiglia						
1201	Programma	01	Interventi per l'infanzia e i minori					
	Titolo 1		SPESE CORRENTI	0,00	previsione di competenza	241.750,00	238.400,00	238.400,00
					<i>di cui già impegnato *</i>		0,00	0,00
					<i>di cui fondo pluriennale vincolato</i>	0,00	0,00	0,00
					previsione di cassa	296.140,24	238.400,00	
	Titolo 2		SPESE IN CONTO CAPITALE	0,00	previsione di competenza	0,00	40.000,00	0,00
					<i>di cui già impegnato *</i>		0,00	0,00
					<i>di cui fondo pluriennale vincolato</i>	0,00	0,00	0,00
					previsione di cassa	471.665,96	40.000,00	
	Totale Programma	01	Interventi per l'infanzia e i minori	0,00	previsione di competenza	241.750,00	278.400,00	238.400,00
					<i>di cui già impegnato *</i>		0,00	0,00
					<i>di cui fondo pluriennale</i>	0,00	0,00	0,00
					previsione di cassa	767.806,20	278.400,00	
1202	Programma	02	Interventi per la disabilità					
	Titolo 1		SPESE CORRENTI	0,00	previsione di competenza	80.000,00	80.000,00	80.000,00
					<i>di cui già impegnato *</i>		0,00	0,00
					<i>di cui fondo pluriennale vincolato</i>	0,00	0,00	0,00
					previsione di cassa	110.332,38	80.000,00	
	Totale Programma	02	Interventi per la disabilità	0,00	previsione di competenza	80.000,00	80.000,00	80.000,00
					<i>di cui già impegnato *</i>		0,00	0,00
					<i>di cui fondo pluriennale</i>	0,00	0,00	0,00
					previsione di cassa	110.332,38	80.000,00	
1203	Programma	03	Interventi per gli anziani					

COMUNE DI S. STEFANO DI CAMASTRA

Provincia di Messina

BILANCIO DI PREVISIONE TRIENNIO 2026 - 2028

SPESE

MISSIONE, PROGRAMMA, TITOLO	DENOMINAZIONE	RESIDUI PRESUNTI AL TERMINE DEL 2025		PREVISIONI DEFINITIVE DEL 2025	PREVISIONI ANNO		
					2026	2027	2028
Titolo 2	SPESE IN CONTO CAPITALE	0,00	previsione di competenza	0,00	0,00	0,00	0,00
			<i>di cui già impegnato *</i>		0,00	0,00	0,00
			<i>di cui fondo pluriennale vincolato</i>	0,00	0,00	0,00	0,00
			previsione di cassa	0,00	0,00		
Totale Programma	03 Interventi per gli anziani	0,00	previsione di competenza	0,00	0,00	0,00	0,00
			<i>di cui già impegnato *</i>		0,00	0,00	0,00
			<i>di cui fondo pluriennale</i>	0,00	0,00	0,00	0,00
			previsione di cassa	0,00	0,00		
1204 Programma	04 Interventi per soggetti a rischio di esclusione sociale						
Titolo 1	SPESE CORRENTI	0,00	previsione di competenza	10.000,00	10.000,00	10.000,00	10.000,00
			<i>di cui già impegnato *</i>		0,00	0,00	0,00
			<i>di cui fondo pluriennale vincolato</i>	0,00	0,00	0,00	0,00
			previsione di cassa	15.000,00	10.000,00		
Totale Programma	04 Interventi per soggetti a rischio di esclusione sociale	0,00	previsione di competenza	10.000,00	10.000,00	10.000,00	10.000,00
			<i>di cui già impegnato *</i>		0,00	0,00	0,00
			<i>di cui fondo pluriennale</i>	0,00	0,00	0,00	0,00
			previsione di cassa	15.000,00	10.000,00		
1205 Programma	05 Interventi per le famiglie						
Titolo 1	SPESE CORRENTI	0,00	previsione di competenza	262.376,27	230.539,26	230.539,26	230.539,26
			<i>di cui già impegnato *</i>		0,00	0,00	0,00
			<i>di cui fondo pluriennale vincolato</i>	0,00	0,00	0,00	0,00
			previsione di cassa	565.559,80	230.539,26		
Titolo 2	SPESE IN CONTO CAPITALE	0,00	previsione di competenza	0,00	0,00	0,00	0,00
			<i>di cui già impegnato *</i>		0,00	0,00	0,00
			<i>di cui fondo pluriennale vincolato</i>	0,00	0,00	0,00	0,00
			previsione di cassa	72.708,17	0,00		

COMUNE DI S. STEFANO DI CAMASTRA

Provincia di Messina

BILANCIO DI PREVISIONE TRIENNIO 2026 - 2028

SPESE

MISSIONE, PROGRAMMA, TITOLO	DENOMINAZIONE	RESIDUI PRESUNTI AL TERMINE DEL 2025		PREVISIONI DEFINITIVE DEL 2025	PREVISIONI ANNO			
					2026	2027	2028	
Totale Programma	05	Interventi per le famiglie	0,00	previsione di competenza	262.376,27	230.539,26	230.539,26	230.539,26
				<i>di cui già impegnato *</i>		0,00	0,00	0,00
				<i>di cui fondo pluriennale</i>	0,00	0,00	0,00	0,00
				previsione di cassa	638.267,97	230.539,26		
1206	Programma	06	Interventi per il diritto alla casa					
	Titolo 1		SPESE CORRENTI	0,00	previsione di competenza	0,00	0,00	0,00
					<i>di cui già impegnato *</i>	0,00	0,00	0,00
					<i>di cui fondo pluriennale vincolato</i>	0,00	0,00	0,00
					previsione di cassa	0,00	0,00	0,00
Totale Programma	06	Interventi per il diritto alla casa	0,00	previsione di competenza	0,00	0,00	0,00	0,00
				<i>di cui già impegnato *</i>		0,00	0,00	0,00
				<i>di cui fondo pluriennale</i>	0,00	0,00	0,00	0,00
				previsione di cassa	0,00	0,00		
1207	Programma	07	Programmazione e governo della rete dei servizi socio-sanitari e sociali					
	Titolo 1		SPESE CORRENTI	0,00	previsione di competenza	300,00	300,00	300,00
					<i>di cui già impegnato *</i>	0,00	0,00	0,00
					<i>di cui fondo pluriennale vincolato</i>	0,00	0,00	0,00
					previsione di cassa	300,00	300,00	
Totale Programma	07	Programmazione e governo della rete dei servizi socio-sanitari e sociali	0,00	previsione di competenza	300,00	300,00	300,00	300,00
				<i>di cui già impegnato *</i>		0,00	0,00	0,00
				<i>di cui fondo pluriennale</i>	0,00	0,00	0,00	0,00
				previsione di cassa	300,00	300,00		
1209	Programma	09	Servizio necroscopico e cimiteriale					
	Titolo 1		SPESE CORRENTI	0,00	previsione di competenza	7.000,00	7.000,00	7.000,00
					<i>di cui già impegnato *</i>	0,00	0,00	0,00
					<i>di cui fondo pluriennale vincolato</i>	0,00	0,00	0,00
					previsione di cassa	16.283,62	7.000,00	

COMUNE DI S. STEFANO DI CAMASTRA

Provincia di Messina

BILANCIO DI PREVISIONE TRIENNIO 2026 - 2028

SPESE

MISSIONE, PROGRAMMA, TITOLO	DENOMINAZIONE	RESIDUI PRESUNTI AL TERMINE DEL 2025		PREVISIONI DEFINITIVE DEL 2025			
					PREVISIONI ANNO 2026	PREVISIONI ANNO 2027	PREVISIONI ANNO 2028
Titolo 2	SPESE IN CONTO CAPITALE	0,00	previsione di competenza	209.000,00	104.500,00	104.500,00	104.500,00
			<i>di cui già impegnato *</i>		0,00	0,00	0,00
			<i>di cui fondo pluriennale vincolato</i>	0,00	0,00	0,00	0,00
			previsione di cassa	250.053,01	104.500,00		
Totale Programma	09 Servizio necroscopico e cimiteriale	0,00	previsione di competenza	216.000,00	111.500,00	111.500,00	111.500,00
			<i>di cui già impegnato *</i>		0,00	0,00	0,00
			<i>di cui fondo pluriennale</i>	0,00	0,00	0,00	0,00
			previsione di cassa	266.336,63	111.500,00		
TOTALE MISSIONE	12 Diritti sociali, politiche sociali e famiglia	0,00	previsione di competenza	810.426,27	710.739,26	670.739,26	670.739,26
			<i>di cui già impegnato *</i>		0,00	0,00	0,00
			<i>di cui fondo pluriennale</i>	0,00	0,00	0,00	0,00
			previsione di cassa	1.798.043,18	710.739,26		

COMUNE DI S. STEFANO DI CAMASTRA

Provincia di Messina

BILANCIO DI PREVISIONE TRIENNIO 2026 - 2028

SPESE

MISSIONE, PROGRAMMA, TITOLO	DENOMINAZIONE	RESIDUI PRESUNTI AL TERMINE DEL 2025		PREVISIONI DEFINITIVE DEL 2025	PREVISIONI ANNO			
					2026	2027	2028	
MISSIONE	14	Sviluppo economico e competitività						
1401	Programma	01	Industria, PMI e Artigianato					
	Titolo 1	SPESE CORRENTI	0,00	previsione di competenza	8.000,00	8.000,00	8.000,00	8.000,00
				<i>di cui già impegnato *</i>		0,00	0,00	0,00
				<i>di cui fondo pluriennale vincolato</i>	0,00	0,00	0,00	0,00
				previsione di cassa	11.414,00	8.000,00		
	Titolo 2	SPESE IN CONTO CAPITALE	0,00	previsione di competenza	0,00	0,00	0,00	0,00
				<i>di cui già impegnato *</i>		0,00	0,00	0,00
				<i>di cui fondo pluriennale vincolato</i>	0,00	0,00	0,00	0,00
				previsione di cassa	0,00	0,00		
	Totale Programma	01	0,00	previsione di competenza	8.000,00	8.000,00	8.000,00	8.000,00
				<i>di cui già impegnato *</i>		0,00	0,00	0,00
				<i>di cui fondo pluriennale</i>	0,00	0,00	0,00	0,00
				previsione di cassa	11.414,00	8.000,00		
1402	Programma	02	Commercio - reti distributive - tutela dei consumatori					
	Titolo 1	SPESE CORRENTI	0,00	previsione di competenza	22.500,00	22.500,00	22.500,00	22.500,00
				<i>di cui già impegnato *</i>		0,00	0,00	0,00
				<i>di cui fondo pluriennale vincolato</i>	0,00	0,00	0,00	0,00
				previsione di cassa	27.500,00	22.500,00		
	Titolo 2	SPESE IN CONTO CAPITALE	0,00	previsione di competenza	0,00	0,00	0,00	0,00
				<i>di cui già impegnato *</i>		0,00	0,00	0,00
				<i>di cui fondo pluriennale vincolato</i>	0,00	0,00	0,00	0,00
				previsione di cassa	0,00	0,00		
	Totale Programma	02	0,00	previsione di competenza	22.500,00	22.500,00	22.500,00	22.500,00
				<i>di cui già impegnato *</i>		0,00	0,00	0,00
				<i>di cui fondo pluriennale</i>	0,00	0,00	0,00	0,00
				previsione di cassa	27.500,00	22.500,00		

COMUNE DI S. STEFANO DI CAMASTRA

Provincia di Messina

BILANCIO DI PREVISIONE TRIENNIO 2026 - 2028

SPESE

MISSIONE, PROGRAMMA, TITOLO	DENOMINAZIONE	RESIDUI PRESUNTI AL TERMINE DEL 2025		PREVISIONI DEFINITIVE DEL 2025				
					PREVISIONI ANNO 2026	PREVISIONI ANNO 2027	PREVISIONI ANNO 2028	
1404	Programma	04	Reti e altri servizi di pubblica utilità					
	Titolo 2		SPESE IN CONTO CAPITALE	0,00	previsione di competenza	0,00	0,00	0,00
					<i>di cui già impegnato *</i>	0,00	0,00	0,00
					<i>di cui fondo pluriennale vincolato</i>	0,00	0,00	0,00
					previsione di cassa	242.402,60	0,00	
	Totale Programma	04	Reti e altri servizi di pubblica utilità	0,00	previsione di competenza	0,00	0,00	0,00
					<i>di cui già impegnato *</i>	0,00	0,00	0,00
					<i>di cui fondo pluriennale</i>	0,00	0,00	0,00
					previsione di cassa	242.402,60	0,00	
TOTALE MISSIONE	14	Sviluppo economico e competitività		0,00	previsione di competenza	30.500,00	30.500,00	30.500,00
					<i>di cui già impegnato *</i>	0,00	0,00	0,00
					<i>di cui fondo pluriennale</i>	0,00	0,00	0,00
					previsione di cassa	281.316,60	30.500,00	

COMUNE DI S. STEFANO DI CAMASTRA

Provincia di Messina

BILANCIO DI PREVISIONE TRIENNIO 2026 - 2028

SPESE

MISSIONE, PROGRAMMA, TITOLO	DENOMINAZIONE	RESIDUI PRESUNTI AL TERMINE DEL 2025	PREVISIONI DEFINITIVE DEL 2025	PREVISIONI ANNO	PREVISIONI ANNO	PREVISIONI ANNO	
				2026	2027	2028	
MISSIONE	15	Politiche per il lavoro e la formazione professionale					
1503	Programma	03	Sostegno all'occupazione				
	Titolo 1	SPESE CORRENTI	0,00	previsione di competenza	0,00	0,00	0,00
				<i>di cui già impegnato *</i>	0,00	0,00	0,00
				<i>di cui fondo pluriennale vincolato</i>	0,00	0,00	0,00
				previsione di cassa	12.000,00	0,00	
	Titolo 2	SPESE IN CONTO CAPITALE	0,00	previsione di competenza	305.000,00	0,00	0,00
				<i>di cui già impegnato *</i>	0,00	0,00	0,00
				<i>di cui fondo pluriennale vincolato</i>	0,00	0,00	0,00
				previsione di cassa	805.000,00	0,00	
Totale Programma	03	Sostegno all'occupazione	0,00	previsione di competenza	305.000,00	0,00	0,00
				<i>di cui già impegnato *</i>	0,00	0,00	0,00
				<i>di cui fondo pluriennale</i>	0,00	0,00	0,00
				previsione di cassa	817.000,00	0,00	
TOTALE MISSIONE	15	Politiche per il lavoro e la formazione professionale	0,00	previsione di competenza	305.000,00	0,00	0,00
				<i>di cui già impegnato *</i>	0,00	0,00	0,00
				<i>di cui fondo pluriennale</i>	0,00	0,00	0,00
				previsione di cassa	817.000,00	0,00	

COMUNE DI S. STEFANO DI CAMASTRA

Provincia di Messina

BILANCIO DI PREVISIONE TRIENNIO 2026 - 2028

SPESE

MISSIONE, PROGRAMMA, TITOLO	DENOMINAZIONE	RESIDUI PRESUNTI AL TERMINE DEL 2025		PREVISIONI DEFINITIVE DEL 2025				
					PREVISIONI ANNO 2026	PREVISIONI ANNO 2027	PREVISIONI ANNO 2028	
MISSIONE	16	Agricoltura, politiche agroalimentari e pesca						
1601	Programma	01	Sviluppo del settore agricolo e del sistema Agroalimentare					
	Titolo 1		SPESE CORRENTI	0,00	previsione di competenza	1.000,00	1.000,00	1.000,00
					<i>di cui già impegnato *</i>		0,00	0,00
					<i>di cui fondo pluriennale vincolato</i>	0,00	0,00	0,00
					previsione di cassa	1.200,00	1.000,00	
	Totale Programma	01	Sviluppo del settore agricolo e del sistema Agroalimentare	0,00	previsione di competenza	1.000,00	1.000,00	1.000,00
					<i>di cui già impegnato *</i>		0,00	0,00
					<i>di cui fondo pluriennale</i>	0,00	0,00	0,00
					previsione di cassa	1.200,00	1.000,00	
TOTALE MISSIONE	16	Agricoltura, politiche agroalimentari e pesca		0,00	previsione di competenza	1.000,00	1.000,00	1.000,00
					<i>di cui già impegnato *</i>		0,00	0,00
					<i>di cui fondo pluriennale</i>	0,00	0,00	0,00
					previsione di cassa	1.200,00	1.000,00	

COMUNE DI S. STEFANO DI CAMASTRA

Provincia di Messina

BILANCIO DI PREVISIONE TRIENNIO 2026 - 2028

SPESE

MISSIONE, PROGRAMMA, TITOLO	DENOMINAZIONE	RESIDUI PRESUNTI AL TERMINE DEL 2025		PREVISIONI DEFINITIVE DEL 2025				
					PREVISIONI ANNO 2026	PREVISIONI ANNO 2027	PREVISIONI ANNO 2028	
MISSIONE	17	Energia e diversificazione delle fonti energetiche						
1701	Programma	01	Fonti energetiche					
	Titolo 2		SPESE IN CONTO CAPITALE	0,00	previsione di competenza	0,00	0,00	0,00
					<i>di cui già impegnato *</i>	0,00	0,00	0,00
					<i>di cui fondo pluriennale vincolato</i>	0,00	0,00	0,00
					previsione di cassa	1.515,69	0,00	
	Totale Programma	01	Fonti energetiche	0,00	previsione di competenza	0,00	0,00	0,00
					<i>di cui già impegnato *</i>	0,00	0,00	0,00
					<i>di cui fondo pluriennale</i>	0,00	0,00	0,00
					previsione di cassa	1.515,69	0,00	
TOTALE MISSIONE	17	Energia e diversificazione delle fonti energetiche		0,00	previsione di competenza	0,00	0,00	0,00
					<i>di cui già impegnato *</i>	0,00	0,00	0,00
					<i>di cui fondo pluriennale</i>	0,00	0,00	0,00
					previsione di cassa	1.515,69	0,00	

COMUNE DI S. STEFANO DI CAMASTRA

Provincia di Messina

BILANCIO DI PREVISIONE TRIENNIO 2026 - 2028

SPESE

MISSIONE, PROGRAMMA, TITOLO	DENOMINAZIONE	RESIDUI PRESUNTI AL TERMINE DEL 2025	PREVISIONI DEFINITIVE DEL 2025	PREVISIONI ANNO	PREVISIONI ANNO	PREVISIONI ANNO
				2026	2027	2028
MISSIONE	20	Fondi e accantonamenti				
2001	Programma	01	Fondo di riserva			
	Titolo 1		SPESE CORRENTI			
		0,00	previsione di competenza	5.369,96	31.698,79	31.698,79
			<i>di cui già impegnato *</i>		0,00	0,00
			<i>di cui fondo pluriennale vincolato</i>	0,00	0,00	0,00
			previsione di cassa	2.601,67	0,00	
	Totale Programma	01	Fondo di riserva	0,00	31.698,79	31.698,79
			previsione di competenza	5.369,96	31.698,79	31.698,79
			<i>di cui già impegnato *</i>		0,00	0,00
			<i>di cui fondo pluriennale</i>	0,00	0,00	0,00
			previsione di cassa	2.601,67	0,00	
2002	Programma	02	Fondo crediti di dubbia esigibilità			
	Titolo 1		SPESE CORRENTI			
		0,00	previsione di competenza	1.004.026,78	1.031.099,67	1.031.099,67
			<i>di cui già impegnato *</i>		0,00	0,00
			<i>di cui fondo pluriennale vincolato</i>	0,00	0,00	0,00
			previsione di cassa	0,00	0,00	
	Totale Programma	02	Fondo crediti di dubbia esigibilità	0,00	1.031.099,67	1.031.099,67
			previsione di competenza	1.004.026,78	1.031.099,67	1.031.099,67
			<i>di cui già impegnato *</i>		0,00	0,00
			<i>di cui fondo pluriennale</i>	0,00	0,00	0,00
			previsione di cassa	0,00	0,00	
2003	Programma	03	Altri Fondi			
	Titolo 1		SPESE CORRENTI			
		0,00	previsione di competenza	94.393,00	109.792,50	29.338,00
			<i>di cui già impegnato *</i>		0,00	0,00
			<i>di cui fondo pluriennale vincolato</i>	0,00	0,00	0,00
			previsione di cassa	0,00	0,00	

COMUNE DI S. STEFANO DI CAMASTRA

Provincia di Messina

BILANCIO DI PREVISIONE TRIENNIO 2026 - 2028

SPESE

MISSIONE, PROGRAMMA, TITOLO	DENOMINAZIONE	RESIDUI PRESUNTI AL TERMINE DEL 2025		PREVISIONI DEFINITIVE DEL 2025			
					PREVISIONI ANNO 2026	PREVISIONI ANNO 2027	PREVISIONI ANNO 2028
Totale Programma	03 Altri Fondi	0,00	previsione di competenza	94.393,00	109.792,50	29.338,00	29.338,00
			<i>di cui già impegnato *</i>		0,00	0,00	0,00
			<i>di cui fondo pluriennale</i>	0,00	0,00	0,00	0,00
			previsione di cassa	0,00	0,00		
TOTALE MISSIONE	20 Fondi e accantonamenti	0,00	previsione di competenza	1.103.789,74	1.172.590,96	1.092.136,46	1.092.136,46
			<i>di cui già impegnato *</i>		0,00	0,00	0,00
			<i>di cui fondo pluriennale</i>	0,00	0,00	0,00	0,00
			previsione di cassa	2.601,67	0,00		

COMUNE DI S. STEFANO DI CAMASTRA

Provincia di Messina

BILANCIO DI PREVISIONE TRIENNIO 2026 - 2028

SPESE

MISSIONE, PROGRAMMA, TITOLO	DENOMINAZIONE	RESIDUI PRESUNTI AL TERMINE DEL 2025		PREVISIONI DEFINITIVE DEL 2025			
					PREVISIONI ANNO 2026	PREVISIONI ANNO 2027	PREVISIONI ANNO 2028
MISSIONE	50	Debito pubblico					
5002	Programma	02	Quota capitale ammortamento mutui e prestiti obbligazionari				
	Titolo 4	Rimborso di prestiti	0,00	previsione di competenza	251.621,95	260.311,40	260.311,40
				<i>di cui già impegnato *</i>		0,00	0,00
				<i>di cui fondo pluriennale vincolato</i>	0,00	0,00	0,00
				previsione di cassa	254.944,68	260.311,40	
	Totale Programma	02	Quota capitale ammortamento mutui e prestiti obbligazionari	0,00	previsione di competenza	251.621,95	260.311,40
					<i>di cui già impegnato *</i>	0,00	0,00
					<i>di cui fondo pluriennale</i>	0,00	0,00
					previsione di cassa	254.944,68	260.311,40
TOTALE MISSIONE	50	Debito pubblico	0,00	previsione di competenza	251.621,95	260.311,40	260.311,40
					<i>di cui già impegnato *</i>	0,00	0,00
					<i>di cui fondo pluriennale</i>	0,00	0,00
					previsione di cassa	254.944,68	260.311,40

COMUNE DI S. STEFANO DI CAMASTRA

Provincia di Messina

BILANCIO DI PREVISIONE TRIENNIO 2026 - 2028

SPESE

MISSIONE, PROGRAMMA, TITOLO	DENOMINAZIONE	RESIDUI PRESUNTI AL TERMINE DEL 2025		PREVISIONI DEFINITIVE DEL 2025					
					PREVISIONI ANNO 2026	PREVISIONI ANNO 2027	PREVISIONI ANNO 2028		
MISSIONE	60	Anticipazioni finanziarie							
6001	Programma	01	Chiusura Anticipazioni ricevute da istituto tesoriere/cassiere						
	Titolo 5		CHIUSURA DI ANTICIPAZIONI RICEVUTE DA ISTITUTO TESORIERE/CASSIERE	0,00	previsione di competenza <i>di cui già impegnato *</i>	8.600.000,00	8.000.000,00	8.000.000,00	8.000.000,00
					<i>di cui fondo pluriennale vincolato</i>	0,00	0,00	0,00	0,00
					previsione di cassa	13.729.276,36	8.000.000,00		
	Totale Programma	01	Chiusura Anticipazioni ricevute da istituto tesoriere/cassiere	0,00	previsione di competenza <i>di cui già impegnato *</i>	8.600.000,00	8.000.000,00	8.000.000,00	8.000.000,00
					<i>di cui fondo pluriennale</i>	0,00	0,00	0,00	0,00
					previsione di cassa	13.729.276,36	8.000.000,00		
TOTALE MISSIONE	60	Anticipazioni finanziarie		0,00	previsione di competenza <i>di cui già impegnato *</i>	8.600.000,00	8.000.000,00	8.000.000,00	8.000.000,00
					<i>di cui fondo pluriennale</i>	0,00	0,00	0,00	0,00
					previsione di cassa	13.729.276,36	8.000.000,00		

COMUNE DI S. STEFANO DI CAMASTRA

Provincia di Messina

BILANCIO DI PREVISIONE TRIENNIO 2026 - 2028

SPESE

MISSIONE, PROGRAMMA, TITOLO	DENOMINAZIONE	RESIDUI PRESUNTI AL TERMINE DEL 2025		PREVISIONI DEFINITIVE DEL 2025					
					PREVISIONI ANNO 2026	PREVISIONI ANNO 2027	PREVISIONI ANNO 2028		
MISSIONE	99	Servizi per conto terzi							
9901	Programma	01	Servizi per conto terzi - Partite di giro						
	Titolo 7		SPESE PER CONTO TERZI E PARTITE DI GIRO	0,00	previsione di competenza	3.965.000,00	3.965.000,00	3.965.000,00	3.965.000,00
					<i>di cui già impegnato *</i>		0,00	0,00	0,00
					<i>di cui fondo pluriennale vincolato</i>	0,00	0,00	0,00	0,00
					previsione di cassa	5.517.158,53	3.965.000,00		
TOTALE MISSIONE	99	Servizi per conto terzi		0,00	previsione di competenza	3.965.000,00	3.965.000,00	3.965.000,00	3.965.000,00
					<i>di cui già impegnato *</i>		0,00	0,00	0,00
					<i>di cui fondo pluriennale</i>	0,00	0,00	0,00	0,00
					previsione di cassa	5.517.158,53	3.965.000,00		
		TOTALE MISSIONI		0,00	previsione di competenza	31.145.864,55	25.119.538,31	28.438.852,22	24.401.229,51
					<i>di cui già impegnato *</i>		0,00	0,00	0,00
					<i>di cui fondo pluriennale</i>	0,00	0,00	0,00	0,00
					previsione di cassa	57.043.075,79	23.829.997,35		
		TOTALE GENERALE DELLE SPESE		0,00	previsione di competenza	31.145.864,55	25.119.538,31	28.438.852,22	24.401.229,51
					<i>di cui già impegnato *</i>		0,00	0,00	0,00
					<i>di cui fondo pluriennale</i>	0,00	0,00	0,00	0,00
					previsione di cassa	57.043.075,79	23.829.997,35		

* Si tratta di somme, alla data di presentazione del bilancio, già impegnate negli esercizi precedenti, nel rispetto del principio contabile generale della competenza potenziata e del principio contabile applicato della contabilità finanziaria

(1) Indicare l'importo della voce E) dell'Allegato concernente il Risultato presunto di amministrazione, se negativo al netto del disavanzo da debito autorizzato e non contratto, o la quota di tale importo da ripianare nel corso dell'esercizio, secondo le modalità previste dall'ordinamento contabile. La quantificazione e la composizione del disavanzo di amministrazione ripianato in ciascun esercizio è rappresentata nella nota integrativa.

COMUNE DI S. STEFANO DI CAMASTRA

Provincia di Messina

BILANCIO DI PREVISIONE ANNO 2026

RIEPILOGO GENERALE DELLE SPESE PER TITOLI

TITOLO	DENOMINAZIONE	RESIDUI PRESUNTI AL TERMINE DEL 2025		PREVISIONI DEFINITIVE DEL 2025	PREVISIONI DELL' ANNO 2026	PREVISIONI DELL'ANNO 2027	PREVISIONI DELL'ANNO 2028
	DISAVANZO DI AMMINISTRAZIONE			0,00	0,00	0,00	0,00
TTITOLO 1	SPESE CORRENTI	0,00	previsione di competenza	7.561.970,36	7.136.841,71	7.017.228,04	7.017.228,04
			<i>di cui già impegnato *</i>		0,00	0,00	0,00
			<i>di cui fondo pluriennale</i>	0,00	0,00	0,00	0,00
			previsione di cassa	9.742.453,05	5.964.250,75		
TTITOLO 2	SPESE IN CONTO CAPITALE	0,00	previsione di competenza	10.767.272,24	5.757.385,20	9.196.312,78	5.158.690,07
			<i>di cui già impegnato *</i>		0,00	0,00	0,00
			<i>di cui fondo pluriennale</i>	0,00	0,00	0,00	0,00
			previsione di cassa	27.799.243,17	5.640.435,20		
TTITOLO 4	Rimborso di prestiti	0,00	previsione di competenza	251.621,95	260.311,40	260.311,40	260.311,40
			<i>di cui già impegnato *</i>		0,00	0,00	0,00
			<i>di cui fondo pluriennale</i>	0,00	0,00	0,00	0,00
			previsione di cassa	254.944,68	260.311,40		
TTITOLO 5	CHIUSURA DI ANTICIPAZIONI RICEVUTE DA ISTITUTO TESORIERE/CASSIERE	0,00	previsione di competenza	8.600.000,00	8.000.000,00	8.000.000,00	8.000.000,00
			<i>di cui già impegnato *</i>		0,00	0,00	0,00
			<i>di cui fondo pluriennale</i>	0,00	0,00	0,00	0,00
			previsione di cassa	13.729.276,36	8.000.000,00		
TTITOLO 7	SPESE PER CONTO TERZI E PARTITE DI GIRO	0,00	previsione di competenza	3.965.000,00	3.965.000,00	3.965.000,00	3.965.000,00
			<i>di cui già impegnato *</i>		0,00	0,00	0,00
			<i>di cui fondo pluriennale</i>	0,00	0,00	0,00	0,00
			previsione di cassa	5.517.158,53	3.965.000,00		
	TOTALE TITOLI	0,00	previsione di competenza	31.145.864,55	25.119.538,31	28.438.852,22	24.401.229,51
			<i>di cui già impegnato *</i>		0,00	0,00	0,00
			<i>di cui fondo pluriennale</i>	0,00	0,00	0,00	0,00
			previsione di cassa	57.043.075,79	23.829.997,35		
	TOTALE GENERALE DELLE SPESE	0,00	previsione di competenza	31.145.864,55	25.119.538,31	28.438.852,22	24.401.229,51
			<i>di cui già impegnato *</i>		0,00	0,00	0,00
			<i>di cui fondo pluriennale</i>	0,00	0,00	0,00	0,00
			previsione di cassa	57.043.075,79	23.829.997,35		

COMUNE DI S. STEFANO DI CAMASTRA

Provincia di Messina

BILANCIO DI PREVISIONE ANNO 2026

RIEPILOGO GENERALE DELLE SPESE PER MISSIONI**

RIEPILOGO DELLE MISSIONI	DENOMINAZIONE	RESIDUI PRESUNTI AL TERMINE DEL 2025		PREVISIONI DEFINITIVE DEL 2025	PREVISIONI DELL' ANNO 2026	PREVISIONI DELL'ANNO 2027	PREVISIONI DELL'ANNO 2028
DISAVANZO DI AMMINISTRAZIONE				0,00	0,00	0,00	0,00
TOTALE MISSIONE 1	Servizi istituzionali e generali e di gestione	0,00	previsione di competenza	3.166.969,90	2.877.546,08	2.843.386,91	2.843.386,91
			<i>di cui già impegnato *</i>		0,00	0,00	0,00
			<i>di cui fondo pluriennale</i>	0,00	0,00	0,00	0,00
			previsione di cassa	4.455.078,59	2.877.546,08		
TOTALE MISSIONE 2	Giustizia	0,00	previsione di competenza	0,00	0,00	0,00	0,00
			<i>di cui già impegnato *</i>		0,00	0,00	0,00
			<i>di cui fondo pluriennale</i>	0,00	0,00	0,00	0,00
			previsione di cassa	0,00	0,00		
TOTALE MISSIONE 3	Ordine pubblico e sicurezza	0,00	previsione di competenza	67.880,00	111.380,00	111.380,00	111.380,00
			<i>di cui già impegnato *</i>		0,00	0,00	0,00
			<i>di cui fondo pluriennale</i>	0,00	0,00	0,00	0,00
			previsione di cassa	113.178,39	111.380,00		
TOTALE MISSIONE 4	Istruzione e diritto allo studio	0,00	previsione di competenza	455.868,52	427.750,00	310.800,00	310.800,00
			<i>di cui già impegnato *</i>		0,00	0,00	0,00
			<i>di cui fondo pluriennale</i>	0,00	0,00	0,00	0,00
			previsione di cassa	691.059,83	310.800,00		
TOTALE MISSIONE 5	Tutela e valorizzazione dei beni e attività culturali	0,00	previsione di competenza	170.454,58	132.800,00	132.800,00	132.800,00
			<i>di cui già impegnato *</i>		0,00	0,00	0,00
			<i>di cui fondo pluriennale</i>	0,00	0,00	0,00	0,00
			previsione di cassa	475.885,08	132.800,00		
TOTALE MISSIONE 6	Politiche giovanili, sport e tempo libero	0,00	previsione di competenza	13.000,00	13.000,00	13.000,00	13.000,00
			<i>di cui già impegnato *</i>		0,00	0,00	0,00
			<i>di cui fondo pluriennale</i>	0,00	0,00	0,00	0,00
			previsione di cassa	414.478,00	13.000,00		
TOTALE MISSIONE 7	Turismo	0,00	previsione di competenza	6.804.709,71	267.000,00	262.000,00	262.000,00
			<i>di cui già impegnato *</i>		0,00	0,00	0,00
			<i>di cui fondo pluriennale</i>	0,00	0,00	0,00	0,00
			previsione di cassa	10.226.519,84	267.000,00		

COMUNE DI S. STEFANO DI CAMASTRA

Provincia di Messina

BILANCIO DI PREVISIONE ANNO 2026

RIEPILOGO GENERALE DELLE SPESE PER MISSIONI**

RIEPILOGO DELLE MISSIONI	DENOMINAZIONE	RESIDUI PRESUNTI AL TERMINE DEL 2025		PREVISIONI DEFINITIVE DEL 2025	PREVISIONI DELL' ANNO 2026	PREVISIONI DELL'ANNO 2027	PREVISIONI DELL'ANNO 2028
TOTALE MISSIONE 8	Aspetto del territorio ed edilizia abitativa	0,00	previsione di competenza	171.000,00	177.500,00	177.500,00	177.500,00
			di cui già impegnato *		0,00	0,00	0,00
			di cui fondo pluriennale	0,00	0,00	0,00	0,00
			previsione di cassa	291.806,37	177.500,00		
TOTALE MISSIONE 9	Sviluppo sostenibile e tutela del territorio e dell'ambiente	0,00	previsione di competenza	1.882.752,86	1.833.611,88	1.456.188,17	1.456.188,17
			di cui già impegnato *		0,00	0,00	0,00
			di cui fondo pluriennale	0,00	0,00	0,00	0,00
			previsione di cassa	4.239.134,81	1.833.611,88		
TOTALE MISSIONE 10	Trasporti e diritto alla mobilità	0,00	previsione di competenza	3.335.891,02	5.128.808,73	9.102.110,02	5.064.487,31
			di cui già impegnato *		0,00	0,00	0,00
			di cui fondo pluriennale	0,00	0,00	0,00	0,00
			previsione di cassa	12.958.105,19	5.128.808,73		
TOTALE MISSIONE 11	Soccorso civile	0,00	previsione di competenza	10.000,00	10.000,00	10.000,00	10.000,00
			di cui già impegnato *		0,00	0,00	0,00
			di cui fondo pluriennale	0,00	0,00	0,00	0,00
			previsione di cassa	774.772,98	10.000,00		
TOTALE MISSIONE 12	Diritti sociali, politiche sociali e famiglia	0,00	previsione di competenza	810.426,27	710.739,26	670.739,26	670.739,26
			di cui già impegnato *		0,00	0,00	0,00
			di cui fondo pluriennale	0,00	0,00	0,00	0,00
			previsione di cassa	1.798.043,18	710.739,26		
TOTALE MISSIONE 14	Sviluppo economico e competitività	0,00	previsione di competenza	30.500,00	30.500,00	30.500,00	30.500,00
			di cui già impegnato *		0,00	0,00	0,00
			di cui fondo pluriennale	0,00	0,00	0,00	0,00
			previsione di cassa	281.316,60	30.500,00		
TOTALE MISSIONE 15	Politiche per il lavoro e la formazione professionale	0,00	previsione di competenza	305.000,00	0,00	0,00	0,00
			di cui già impegnato *		0,00	0,00	0,00
			di cui fondo pluriennale	0,00	0,00	0,00	0,00
			previsione di cassa	817.000,00	0,00		

COMUNE DI S. STEFANO DI CAMASTRA

Provincia di Messina

BILANCIO DI PREVISIONE ANNO 2026

RIEPILOGO GENERALE DELLE SPESE PER MISSIONI**

RIEPILOGO DELLE MISSIONI	DENOMINAZIONE	RESIDUI PRESUNTI AL TERMINE DEL 2025		PREVISIONI DEFINITIVE DEL 2025	PREVISIONI DELL' ANNO 2026	PREVISIONI DELL'ANNO 2027	PREVISIONI DELL'ANNO 2028
TOTALE MISSIONE 16	Agricoltura, politiche agroalimentari e pesca	0,00	previsione di competenza	1.000,00	1.000,00	1.000,00	1.000,00
			di cui già impegnato *		0,00	0,00	0,00
			di cui fondo pluriennale	0,00	0,00	0,00	0,00
			previsione di cassa	1.200,00	1.000,00		
TOTALE MISSIONE 17	Energia e diversificazione delle fonti energetiche	0,00	previsione di competenza	0,00	0,00	0,00	0,00
			di cui già impegnato *		0,00	0,00	0,00
			di cui fondo pluriennale	0,00	0,00	0,00	0,00
			previsione di cassa	1.515,69	0,00		
TOTALE MISSIONE 20	Fondi e accantonamenti	0,00	previsione di competenza	1.103.789,74	1.172.590,96	1.092.136,46	1.092.136,46
			di cui già impegnato *		0,00	0,00	0,00
			di cui fondo pluriennale	0,00	0,00	0,00	0,00
			previsione di cassa	2.601,67	0,00		
TOTALE MISSIONE 50	Debito pubblico	0,00	previsione di competenza	251.621,95	260.311,40	260.311,40	260.311,40
			di cui già impegnato *		0,00	0,00	0,00
			di cui fondo pluriennale	0,00	0,00	0,00	0,00
			previsione di cassa	254.944,68	260.311,40		
TOTALE MISSIONE 60	Anticipazioni finanziarie	0,00	previsione di competenza	8.600.000,00	8.000.000,00	8.000.000,00	8.000.000,00
			di cui già impegnato *		0,00	0,00	0,00
			di cui fondo pluriennale	0,00	0,00	0,00	0,00
			previsione di cassa	13.729.276,36	8.000.000,00		
TOTALE MISSIONE 99	Servizi per conto terzi	0,00	previsione di competenza	3.965.000,00	3.965.000,00	3.965.000,00	3.965.000,00
			di cui già impegnato *		0,00	0,00	0,00
			di cui fondo pluriennale	0,00	0,00	0,00	0,00
			previsione di cassa	5.517.158,53	3.965.000,00		
TOTALE MISSIONI		0,00	previsione di competenza	31.145.864,55	25.119.538,31	28.438.852,22	24.401.229,51
			di cui già impegnato *		0,00	0,00	0,00
			di cui fondo pluriennale	0,00	0,00	0,00	0,00
			previsione di cassa	57.043.075,79	23.829.997,35		

COMUNE DI S. STEFANO DI CAMASTRA

Provincia di Messina

BILANCIO DI PREVISIONE ANNO 2026

RIEPILOGO GENERALE DELLE SPESE PER MISSIONI**

RIEPILOGO DELLE MISSIONI	DENOMINAZIONE	RESIDUI PRESUNTI AL TERMINE DEL 2025		PREVISIONI DEFINITIVE DEL 2025	PREVISIONI DELL' ANNO	PREVISIONI DELL'ANNO	PREVISIONI DELL'ANNO
					2026	2027	2028
	TOTALE GENERALE DELLE SPESE	0,00	previsione di competenza	31.145.864,55	25.119.538,31	28.438.852,22	24.401.229,51
			<i>di cui già impegnato *</i>		0,00	0,00	0,00
			<i>di cui fondo pluriennale</i>	0,00	0,00	0,00	0,00
			previsione di cassa	57.043.075,79	23.829.997,35		

COMUNE DI S. STEFANO DI CAMASTRA

Provincia di Messina

QUADRO GENERALE RIASSUNTIVO TRIENNIO 2026 - 2028

ENTRATE	CASSA ANNO DI RIFERIMENTO DEL BILANCIO 2026	COMPETENZA ANNO DI RIFERIMENTO DEL BILANCIO 2026	2027	2028	SPESE	CASSA ANNO DI RIFERIMENTO DEL BILANCIO 2026	COMPETENZA ANNO DI RIFERIMENTO DEL BILANCIO 2026	2027	2028
Fondo di cassa presunto all'inizio dell'esercizio	29.214,24								
Utilizzo avanzo presunto di amministrazione		0,00	0,00	0,00	Disavanzo di amministrazione (1)		0,00	0,00	0,00
di cui Utilizzo Fondo anticipazioni di liquidità		0,00	0,00	0,00					
Fondo pluriennale vincolato		0,00	0,00	0,00					
Titolo 1 - Entrate correnti di natura tributaria	3.534.099,80	3.641.627,19	3.561.172,69	3.561.172,69	Titolo 1 - Spese correnti	5.964.250,75	7.136.841,71	7.017.228,04	7.017.228,04
					- di cui fondo pluriennale vincolato	0,00	0,00	0,00	0,00
Titolo 2 - Trasferimenti correnti	2.773.783,04	2.773.783,04	2.733.459,84	2.733.459,84					
Titolo 3 - Entrate extratributarie	981.742,88	981.742,88	982.906,91	982.906,91					
Titolo 4 - Entrate in conto capitale	5.640.435,20	5.757.385,20	9.196.312,78	5.158.690,07	Titolo 2 - Spese in conto capitale	5.640.435,20	5.757.385,20	9.196.312,78	5.158.690,07
					- di cui fondo pluriennale vincolato	0,00	0,00	0,00	0,00
Titolo 5 - Entrate da riduzione di attività finanziarie	0,00	0,00	0,00	0,00	Titolo 3 - Spese per incremento di attività finanziarie	0,00	0,00	0,00	0,00
					- di cui fondo pluriennale vincolato	0,00	0,00	0,00	0,00
Totale entrate finali.....	12.930.060,92	13.154.538,31	16.473.852,22	12.436.229,51	Totale spese finali.....	11.604.685,95	12.894.226,91	16.213.540,82	12.175.918,11
Titolo 6 - Accensione di prestiti	0,00	0,00	0,00	0,00	Titolo 4 - Rimborso di prestiti	260.311,40	260.311,40	260.311,40	260.311,40
					di cui Fondo anticipazioni di liquidità	0,00	0,00	0,00	0,00
Titolo 7 - Anticipazioni da istituto tesoriere/cassiere	8.000.000,00	8.000.000,00	8.000.000,00	8.000.000,00	Titolo 5 - Chiusura Anticipazioni da istituto tesoriere/cassiere	8.000.000,00	8.000.000,00	8.000.000,00	8.000.000,00
Titolo 9 - Entrate per conto di terzi e partite di giro	3.965.000,00	3.965.000,00	3.965.000,00	3.965.000,00	Titolo 7 - Spese per conto terzi e partite di giro	3.965.000,00	3.965.000,00	3.965.000,00	3.965.000,00
Totale	24.895.060,92	25.119.538,31	28.438.852,22	24.401.229,51	Totale	23.829.997,35	25.119.538,31	28.438.852,22	24.401.229,51
TOTALE COMPLESSIVO ENTRATE	24.924.275,16	25.119.538,31	28.438.852,22	24.401.229,51	TOTALE COMPLESSIVO SPESE	23.829.997,35	25.119.538,31	28.438.852,22	24.401.229,51
Fondo di cassa finale presunto	1.094.277,81								

(1) Corrisponde alla prima voce del conto del bilancio spese.

COMUNE DI S. STEFANO DI CAMASTRA

Provincia di Messina

BILANCIO DI PREVISIONE ANNO 2026

EQUILIBRI DI BILANCIO

EQUILIBRIO ECONOMICO-FINANZIARIO		COMPETENZA ANNO DI RIFERIMENTO DEL BILANCIO 2026	COMPETENZA ANNO 2027	COMPETENZA ANNO 2028
H) Utilizzo risultato di amministrazione presunto per spese correnti e rimborso dei prestiti (2) <i>di cui per estinzione anticipata di prestiti</i>	(+)	0,00 0,00	0,00	0,00
AA) Recupero disavanzo di amministrazione esercizio precedente	(-)	0,00	0,00	0,00
A) Fondo pluriennale vincolato di entrata per spese correnti	(+)	0,00	0,00	0,00
Q1) Fondo pluriennale vincolato per spese titolo 2.04 Altri trasferimenti in conto capitale iscritto in entrata	(+)	0,00	0,00	0,00
B) Entrate titoli 1.00 - 2.00 - 3.00 <i>di cui per estinzione anticipata di prestiti</i>	(+)	7.397.153,11 0,00	7.277.539,44 0,00	7.277.539,44 0,00
C) Entrate Titolo 4.02.06 - Contributi agli investimenti direttamente destinati al rimborso dei prestiti da amministrazioni pubbliche	(+)	0,00	0,00	0,00
I) Entrate di parte capitale destinate a spese correnti in base a specifiche disposizioni di legge o dei principi contabili <i>di cui per estinzione anticipata di prestiti</i>	(+)	0,00 0,00	0,00 0,00	0,00 0,00
L) Entrate di parte corrente destinate a spese di investimento in base a specifiche disposizioni di legge o dei principi contabili	(-)	0,00	0,00	0,00
M) Entrate da accensione di prestiti destinate a estinzione anticipata dei prestiti	(+)	0,00	0,00	0,00
D) Spese Titolo 1.00 - Spese correnti <i>di cui fondo pluriennale vincolato</i> <i>di cui fondo crediti di dubbia esigibilità</i>	(-)	7.136.841,71 0,00 1.031.099,67	7.017.228,04 0,00 1.031.099,67	7.017.228,04 0,00 1.031.099,67
E) Spese Titolo 2.04 - Altri trasferimenti in conto capitale <i>di cui fondo pluriennale vincolato</i>	(-)	0,00 0,00	0,00 0,00	0,00 0,00
F) Spese Titolo 4.00 - Quote di capitale amm.to dei mutui e prestiti obbligazionari <i>di cui per estinzione anticipata di prestiti</i> <i>di cui Fondo anticipazioni di liquidità</i>	(-)	260.311,40 0,00 0,00	260.311,40 0,00 0,00	260.311,40 0,00 0,00
VF) Variazioni di attività finanziarie (se negativo)	(-)	0,00	0,00	0,00
O) Equilibrio di parte corrente (3)		0,00	0,00	0,00

COMUNE DI S. STEFANO DI CAMASTRA

Provincia di Messina

BILANCIO DI PREVISIONE ANNO 2026

EQUILIBRI DI BILANCIO

EQUILIBRIO ECONOMICO-FINANZIARIO		COMPETENZA ANNO DI RIFERIMENTO DEL BILANCIO 2026	COMPETENZA ANNO 2027	COMPETENZA ANNO 2028
P) Utilizzo risultato di amministrazione presunto per spese di investimento (2)	(+)	0,00		
Q) Fondo pluriennale vincolato di entrata per spese in conto capitale	(+)	0,00	0,00	0,00
Q1) Fondo pluriennale vincolato per spese titolo 2.04 Altri trasferimenti in conto capitale iscritto in entrata	(-)	0,00	0,00	0,00
J2) Fondo pluriennale vincolato per spese titolo 3.01 Acquisizioni di attività finanziarie iscritto in entrata	(+)	0,00	0,00	0,00
R) Entrate Titoli 4.00-5.00-6.00	(+)	5.757.385,20	9.196.312,78	5.158.690,07
C) Entrate Titolo 4.02.06 - Contributi agli investimenti direttamente destinati al rimborso dei prestiti da amministrazioni pubbliche	(-)	0,00	0,00	0,00
I) Entrate di parte capitale destinate a spese correnti in base a specifiche disposizioni di legge o dei principi contabili	(-)	0,00	0,00	0,00
S1) Entrate Titolo 5.02 per Riscossioni di crediti di breve termine	(-)	0,00	0,00	0,00
S2) Entrate Titolo 5.03 per Riscossioni di crediti di medio-lungo termine	(-)	0,00	0,00	0,00
T) Entrate Titolo 5.04 relative a Altre entrate per riduzioni di attività finanziaria	(-)	0,00	0,00	0,00
L) Entrate di parte corrente destinate a spese di investimento in base a specifiche disposizioni di legge o dei principi contabili	(+)	0,00	0,00	0,00
M) Entrate da accensione di prestiti destinate a estinzione anticipata dei prestiti	(-)	0,00	0,00	0,00
U) Spese Titolo 2.00 - Spese in conto capitale	(-)	5.757.385,20	9.196.312,78	5.158.690,07
<i>di cui fondo pluriennale vincolato di spesa</i>		<i>0,00</i>	<i>0,00</i>	<i>0,00</i>
V) Spese Titolo 3.01 per Acquisizioni di attività finanziarie	(-)	0,00	0,00	0,00
<i>di cui fondo pluriennale vincolato</i>		<i>0,00</i>	<i>0,00</i>	<i>0,00</i>
E) Spese Titolo 2.04 - Altri trasferimenti in conto capitale	(+)	0,00	0,00	0,00
<i>di cui fondo pluriennale vincolato</i>		<i>0,00</i>	<i>0,00</i>	<i>0,00</i>
VF) Variazioni di attività finanziarie (se positivo)	(+)	0,00	0,00	0,00
Z) Equilibrio di parte capitale		0,00	0,00	0,00

COMUNE DI S. STEFANO DI CAMASTRA

Provincia di Messina

BILANCIO DI PREVISIONE ANNO 2026

EQUILIBRI DI BILANCIO

EQUILIBRIO ECONOMICO-FINANZIARIO		COMPETENZA ANNO DI RIFERIMENTO DEL BILANCIO 2026	COMPETENZA ANNO 2027	COMPETENZA ANNO 2028
J) Utilizzo risultato di amministrazione per l'incremento di attività finanziarie	(+)	0,00		
J1) Fondo pluriennale vincolato per incremento di attività finanziarie iscritto in entrata	(+)	0,00	0,00	0,00
J2) Fondo pluriennale vincolato per spese titolo 3.01 Acquisizioni di attività finanziarie iscritto in entrata	(-)	0,00	0,00	0,00
S1) Entrate Titolo 5.02 per Riscossioni di crediti di breve termine	(+)	0,00	0,00	0,00
S2) Entrate Titolo 5.03 per Riscossioni di crediti di medio-lungo termine	(+)	0,00	0,00	0,00
T) Entrate Titolo 5.04 relative a Altre entrate per riduzioni di attività finanziaria	(+)	0,00	0,00	0,00
X1) Spese Titolo 3.02 per Concessioni di crediti di breve termine (5) <i>di cui fondo pluriennale vincolato</i>	(-)	0,00 0,00	0,00 0,00	0,00 0,00
X2) Spese Titolo 3.03 per Concessioni di crediti di medio-lungo termine (5) <i>di cui fondo pluriennale vincolato</i>	(-)	0,00 0,00	0,00 0,00	0,00 0,00
Y) Spese Titolo 3.04 per Altre spese per acquisizioni di attività finanziarie (5) <i>di cui fondo pluriennale vincolato</i>	(-)	0,00 0,00	0,00 0,00	0,00 0,00
VF) Variazioni attività finanziaria		0,00	0,00	0,00
EQUILIBRIO FINALE (W=O+Z)		0,00	0,00	0,00

Saldo corrente ai fini della copertura degli investimenti pluriennali (4) :

Equilibrio di parte corrente (O)		0,00	0,00	0,00
Utilizzo risultato di amministrazione presunto per il finanziamento di spese correnti e del rimborso prestiti (H) al netto del fondo anticipazione liquidità	(-)	0,00	0,00	0,00
Equilibrio di parte corrente ai fini della copertura degli investimenti pluriennali.		0,00	0,00	0,00

C) Si tratta delle entrate in conto capitale relative ai soli contributi agli investimenti destinati al rimborso prestiti corrispondenti alla voce del piano dei conti finanziario con codifica E.4.02.06.00.000.

E) Si tratta delle spese del titolo 2 per trasferimenti in conto capitale corrispondenti alla voce del piano dei conti finanziario con codifica U.2.04.00.00.000.

S1) Si tratta delle entrate del titolo 5 limitatamente alle riscossione crediti di breve termine corrispondenti alla voce del piano dei conti finanziario con codifica E.5.02.00.00.000.

S2) Si tratta delle entrate del titolo 5 limitatamente alle riscossione crediti di medio-lungo termine corrispondenti alla voce del piano dei conti finanziario con codifica E.5.03.00.00.000.

T) Si tratta delle entrate del titolo 5 limitatamente alle altre entrate per riduzione di attività finanziarie corrispondenti alla voce del piano dei conti finanziario con codifica E.5.03.00.00.000.

X1) Si tratta delle spese del titolo 3 limitatamente alle concessione crediti di breve termine corrispondenti alla voce del piano dei conti finanziario con codifica U.3.02.00.00.000.

X2) Si tratta delle spese del titolo 3 limitatamente alle concessione crediti di medio-lungo termine corrispondenti alla voce del piano dei conti finanziario con codifica U.3.03.00.00.000.

Y) Si tratta delle spese del titolo 3 limitatamente alle altre spese per acquisizioni di attività finanziarie corrispondenti alla voce del piano dei conti finanziario con codifica U.3.03.00.00.000.

(1) Indicare gli anni di riferimento N, N+1 e N+2.

(2) In sede di approvazione del bilancio di previsione è consentito l'utilizzo della sola quota vincolata del risultato di amministrazione presunto. Nel corso dell'esercizio è consentito l'utilizzo anche della quota accantonata se il bilancio è deliberato a seguito dell'approvazione del prospetto concernente il risultato di amministrazione presunto dell'anno precedente aggiornato sulla base di un pre-consuntivo dell'esercizio precedente. E' consentito l'utilizzo anche della quota destinata agli investimenti e della quota libera del risultato di amministrazione dell'anno precedente se il bilancio (o la variazione di bilancio) è deliberato a seguito dell'approvazione del rendiconto dell'anno precedente.

(3) La somma algebrica finale non può essere inferiore a zero per il rispetto della disposizione di cui all'articolo 162 del testo unico delle leggi sull'ordinamento degli enti locali.

(4) Con riferimento a ciascun esercizio, il saldo positivo dell'equilibrio di parte corrente in termini di competenza finanziaria può costituire copertura agli investimenti imputati agli esercizi successivi per un importo non superiore al minore valore tra la media dei saldi di parte corrente in termini di competenza e la media dei saldi di parte corrente in termini di cassa registrati negli ultimi tre esercizi rendicontati, se sempre positivi, determinati al netto dell'utilizzo dell'avanzo di amministrazione, del fondo di cassa, e delle entrate non ricorrenti che non hanno dato copertura a impegni, o pagamenti.

(5) Indicare gli stanziamenti di spesa, compreso il correlato FPV.

COMUNE DI S. STEFANO DI CAMASTRA

Provincia di Messina

COMPOSIZIONE PER MISSIONI E PROGRAMMI DEL FONDO PLURIENNALE VINCOLATO DELL'ESERCIZIO 2026 DI RIFERIMENTO DEL BILANCIO*

MISSIONI E PROGRAMMI	Fondo pluriennale vincolato al 31 dicembre dell'esercizio 2025	Spese impegnate negli esercizi precedenti con copertura costituita dal fondo pluriennale vincolato e imputate all'esercizio 2026	Quota del fondo pluriennale vincolato al 31 dicembre dell'esercizio 2025, non destinata ad essere utilizzata nell'esercizio 2026 e rinviata all'esercizio 2027 e successivi	Spese che si prevede di impegnare nell'esercizio N, con copertura costituita dal fondo pluriennale vincolato con imputazione agli esercizi:				Fondo pluriennale vincolato al 31 dicembre dell'esercizio 2026
				2027	2028	Anni successivi	Imputazione non ancora definita	
	(a)	(b)	(c) = (a) - (b)	(d)	(e)	(f)	(g)	(h) = (c) + (d) + (e) + (f) + (g)
01 MISSIONE 1 Servizi istituzionali e generali e di gestione								
01 Organi istituzionali	0,00	0,00	0,00	0,00	0,00	0,00	0,00	0,00
02 Segreteria generale	0,00	0,00	0,00	0,00	0,00	0,00	0,00	0,00
04 Gestione delle entrate tributarie e servizi fiscali	0,00	0,00	0,00	0,00	0,00	0,00	0,00	0,00
05 Gestione dei beni demaniali e patrimoniali	0,00	0,00	0,00	0,00	0,00	0,00	0,00	0,00
06 Ufficio tecnico	0,00	0,00	0,00	0,00	0,00	0,00	0,00	0,00
08 Statistica e sistemi informativi	0,00	0,00	0,00	0,00	0,00	0,00	0,00	0,00
11 Altri servizi generali	0,00	0,00	0,00	0,00	0,00	0,00	0,00	0,00
TOTALE MISSIONE 1 Servizi istituzionali e generali e di gestione	0,00	0,00	0,00	0,00	0,00	0,00	0,00	0,00

COMUNE DI S. STEFANO DI CAMASTRA

Provincia di Messina

COMPOSIZIONE PER MISSIONI E PROGRAMMI DEL FONDO PLURIENNALE VINCOLATO DELL'ESERCIZIO 2026 DI RIFERIMENTO DEL BILANCIO*

MISSIONI E PROGRAMMI	Fondo pluriennale vincolato al 31 dicembre dell'esercizio 2025	Spese impegnate negli esercizi precedenti con copertura costituita dal fondo pluriennale vincolato e imputate all'esercizio 2026	Quota del fondo pluriennale vincolato al 31 dicembre dell'esercizio 2025, non destinata ad essere utilizzata nell'esercizio 2026 e rinviata all'esercizio 2027 e successivi	Spese che si prevede di impegnare nell'esercizio N, con copertura costituita dal fondo pluriennale vincolato con imputazione agli esercizi:				Fondo pluriennale vincolato al 31 dicembre dell'esercizio 2026
				2027	2028	Anni successivi	Imputazione non ancora definita	
	(a)	(b)	(c) = (a) - (b)	(d)	(e)	(f)	(g)	(h) = (c) + (d) + (e) + (f) + (g)
05 MISSIONE 5 Tutela e valorizzazione dei beni e attività culturali								
02 Attività culturali e interventi diversi nel settore culturale	0,00	0,00	0,00	0,00	0,00	0,00	0,00	0,00
TOTALE MISSIONE 5 Tutela e valorizzazione dei beni e attività culturali	0,00	0,00	0,00	0,00	0,00	0,00	0,00	0,00

COMUNE DI S. STEFANO DI CAMASTRA

Provincia di Messina

COMPOSIZIONE PER MISSIONI E PROGRAMMI DEL FONDO PLURIENNALE VINCOLATO DELL'ESERCIZIO 2026 DI RIFERIMENTO DEL BILANCIO*

MISSIONI E PROGRAMMI	Fondo pluriennale vincolato al 31 dicembre dell'esercizio 2025	Spese impegnate negli esercizi precedenti con copertura costituita dal fondo pluriennale vincolato e imputate all'esercizio 2026	Quota del fondo pluriennale vincolato al 31 dicembre dell'esercizio 2025, non destinata ad essere utilizzata nell'esercizio 2026 e rinviata all'esercizio 2027 e successivi	Spese che si prevede di impegnare nell'esercizio N, con copertura costituita dal fondo pluriennale vincolato con imputazione agli esercizi:				Fondo pluriennale vincolato al 31 dicembre dell'esercizio 2026
				2027	2028	Anni successivi	Imputazione non ancora definita	
	(a)	(b)	(c) = (a) - (b)	(d)	(e)	(f)	(g)	(h) = (c) + (d) + (e) + (f) + (g)
09 MISSIONE 9 Sviluppo sostenibile e tutela del territorio e dell'ambiente								
01 Difesa del suolo	0,00	0,00	0,00	0,00	0,00	0,00	0,00	0,00
02 Tutela, valorizzazione e recupero ambientale	0,00	0,00	0,00	0,00	0,00	0,00	0,00	0,00
03 Rifiuti	0,00	0,00	0,00	0,00	0,00	0,00	0,00	0,00
04 Servizio idrico integrato	0,00	0,00	0,00	0,00	0,00	0,00	0,00	0,00
TOTALE MISSIONE 9 Sviluppo sostenibile e tutela del territorio e dell'ambiente	0,00	0,00	0,00	0,00	0,00	0,00	0,00	0,00

COMUNE DI S. STEFANO DI CAMASTRA

Provincia di Messina

COMPOSIZIONE PER MISSIONI E PROGRAMMI DEL FONDO PLURIENNALE VINCOLATO DELL'ESERCIZIO 2026 DI RIFERIMENTO DEL BILANCIO*

MISSIONI E PROGRAMMI	Fondo pluriennale vincolato al 31 dicembre dell'esercizio 2025	Spese impegnate negli esercizi precedenti con copertura costituita dal fondo pluriennale vincolato e imputate all'esercizio 2026	Quota del fondo pluriennale vincolato al 31 dicembre dell'esercizio 2025, non destinata ad essere utilizzata nell'esercizio 2026 e rinviata all'esercizio 2027 e successivi	Spese che si prevede di impegnare nell'esercizio N, con copertura costituita dal fondo pluriennale vincolato con imputazione agli esercizi:				Fondo pluriennale vincolato al 31 dicembre dell'esercizio 2026
				2027	2028	Anni successivi	Imputazione non ancora definita	
	(a)	(b)	(c) = (a) - (b)	(d)	(e)	(f)	(g)	(h) = (c) + (d) + (e) + (f) + (g)
10 MISSIONE 10 Trasporti e diritto alla mobilità								
05 Viabilità e infrastrutture stradali	0,00	0,00	0,00	0,00	0,00	0,00	0,00	0,00
TOTALE MISSIONE 10 Trasporti e diritto alla mobilità	0,00	0,00	0,00	0,00	0,00	0,00	0,00	0,00

COMUNE DI S. STEFANO DI CAMASTRA

Provincia di Messina

COMPOSIZIONE PER MISSIONI E PROGRAMMI DEL FONDO PLURIENNALE VINCOLATO DELL'ESERCIZIO 2026 DI RIFERIMENTO DEL BILANCIO*

MISSIONI E PROGRAMMI	Fondo pluriennale vincolato al 31 dicembre dell'esercizio 2025	Spese impegnate negli esercizi precedenti con copertura costituita dal fondo pluriennale vincolato e imputate all'esercizio 2026	Quota del fondo pluriennale vincolato al 31 dicembre dell'esercizio 2025, non destinata ad essere utilizzata nell'esercizio 2026 e rinviata all'esercizio 2027 e successivi	Spese che si prevede di impegnare nell'esercizio N, con copertura costituita dal fondo pluriennale vincolato con imputazione agli esercizi:				Fondo pluriennale vincolato al 31 dicembre dell'esercizio 2026
				2027	2028	Anni successivi	Imputazione non ancora definita	
	(a)	(b)	(c) = (a) - (b)	(d)	(e)	(f)	(g)	(h) = (c) + (d) + (e) + (f) + (g)
12 MISSIONE 12 Diritti sociali, politiche sociali e famiglia								
01 Interventi per l'infanzia e i minori	0,00	0,00	0,00	0,00	0,00	0,00	0,00	0,00
05 Interventi per le famiglie	0,00	0,00	0,00	0,00	0,00	0,00	0,00	0,00
09 Servizio necroscopico e cimiteriale	0,00	0,00	0,00	0,00	0,00	0,00	0,00	0,00
TOTALE MISSIONE 12 Diritti sociali, politiche sociali e famiglia	0,00	0,00	0,00	0,00	0,00	0,00	0,00	0,00

COMUNE DI S. STEFANO DI CAMASTRA

Provincia di Messina

COMPOSIZIONE PER MISSIONI E PROGRAMMI DEL FONDO PLURIENNALE VINCOLATO DELL'ESERCIZIO 2026 DI RIFERIMENTO DEL BILANCIO*

MISSIONI E PROGRAMMI	Fondo pluriennale vincolato al 31 dicembre dell'esercizio 2025	Spese impegnate negli esercizi precedenti con copertura costituita dal fondo pluriennale vincolato e imputate all'esercizio 2026	Quota del fondo pluriennale vincolato al 31 dicembre dell'esercizio 2025, non destinata ad essere utilizzata nell'esercizio 2026 e rinviata all'esercizio 2027 e successivi	Spese che si prevede di impegnare nell'esercizio N, con copertura costituita dal fondo pluriennale vincolato con imputazione agli esercizi:				Fondo pluriennale vincolato al 31 dicembre dell'esercizio 2026
				2027	2028	Anni successivi	Imputazione non ancora definita	
	(a)	(b)	(c) = (a) - (b)	(d)	(e)	(f)	(g)	(h) = (c) + (d) + (e) + (f) + (g)
14 MISSIONE 14 Sviluppo economico e competitività								
01 Industria, PMI e Artigianato	0,00	0,00	0,00	0,00	0,00	0,00	0,00	0,00
TOTALE MISSIONE 14 Sviluppo economico e competitività	0,00	0,00	0,00	0,00	0,00	0,00	0,00	0,00

COMUNE DI S. STEFANO DI CAMASTRA

Provincia di Messina

COMPOSIZIONE PER MISSIONI E PROGRAMMI DEL FONDO PLURIENNALE VINCOLATO DELL'ESERCIZIO 2026 DI RIFERIMENTO DEL BILANCIO*

MISSIONI E PROGRAMMI	Fondo pluriennale vincolato al 31 dicembre dell'esercizio 2025	Spese impegnate negli esercizi precedenti con copertura costituita dal fondo pluriennale vincolato e imputate all'esercizio 2026	Quota del fondo pluriennale vincolato al 31 dicembre dell'esercizio 2025, non destinata ad essere utilizzata nell'esercizio 2026 e rinviata all'esercizio 2027 e successivi	Spese che si prevede di impegnare nell'esercizio N, con copertura costituita dal fondo pluriennale vincolato con imputazione agli esercizi:				Fondo pluriennale vincolato al 31 dicembre dell'esercizio 2026
				2027	2028	Anni successivi	Imputazione non ancora definita	
	(a)	(b)	(c) = (a) - (b)	(d)	(e)	(f)	(g)	(h) = (c) + (d) + (e) + (f) + (g)
15 MISSIONE 15 Politiche per il lavoro e la formazione professionale								
03 Sostegno all'occupazione	0,00	0,00	0,00	0,00	0,00	0,00	0,00	0,00
TOTALE MISSIONE 15 Politiche per il lavoro e la formazione professionale	0,00	0,00	0,00	0,00	0,00	0,00	0,00	0,00
TOTALE	0,00	0,00	0,00	0,00	0,00	0,00	0,00	0,00

- (a) L'importo "TOTALE" dell'ultima riga corrisponde alla somma delle due voci "Fondo pluriennale di parte corrente" e "Fondo pluriennale in c/capitale" iscritte in entrata del bilancio di previsione dell'esercizio N. In ciascuna riga, in corrispondenza di ciascun programma di spesa, indicare la stima degli impegni che si prevede di assumere alla data del 31 dicembre dell'esercizio in corso di gestione imputati agli esercizi successivi finanziati dal fondo pluriennale vincolato (sono compresi anche gli impegni assunti negli esercizi precedenti con imputazione agli esercizi successivi) o, se tale stima non risulti possibile, l'importo delle previsioni definitive di spesa del fondo pluriennale vincolato del bilancio dell'esercizio in corso di gestione. Se il bilancio di previsione è approvato dopo il 31 dicembre, indicare l'importo degli impegni assunti negli esercizi precedenti con imputazione agli esercizi successivi determinato sulla base di dati di preconsuntivo. Nel bilancio di previsione relativo all'esercizio 2014 tale importo è pari a 0, a meno che il bilancio non sia approvato dopo il riaccertamento straordinario dei residui. In tal caso indicare l'importo del fondo pluriennale vincolato determinato in tale occasione.
- (b) Indicare l'importo presunto alla data del 31 dicembre N-1 delle spese impegnate negli esercizi precedenti all'esercizio N, con copertura costituita dal fondo pluriennale vincolato, imputate all'esercizio N. Nel secondo esercizio di sperimentazione, se il bilancio di previsione è approvato dopo il riaccertamento straordinario dei residui, indicare l'importo degli impegni assunti nell'esercizio precedente con imputazione agli esercizi successivi se finanziati con il fondo pluriennale vincolato + la differenza tra i residui passivi cancellati e reimputati all'esercizio N e i residui attivi cancellati e reimputati all'esercizio N in occasione del riaccertamento straordinario dei residui effettuato con riferimento alla data del 31 dicembre 2012.
- (g) Risulta possibile stanziare nel bilancio di previsione annuale e pluriennale il fondo pluriennale vincolato anche nel caso di investimenti per i quali non risulta motivatamente possibile individuare l'esigibilità della spesa. Le cause che non hanno reso ancora possibile porre in essere la programmazione necessaria per definire il cronoprogramma della spesa sono dettagliatamente indicate nella Nota integrativa al bilancio. In caso di mancato impegno gli stanziamenti di tale colonna vanno in economia.
- (h) Per ciascuna riga, indicare l'importo delle previsioni di spesa relative al fondo pluriennale vincolato stanziate nel bilancio di previsione dell'esercizio N. L'importo della voce "Totale" dell'ultima riga corrisponde al totale del fondo pluriennale stanziato in spesa nel bilancio di previsione dell'esercizio N e alla somma delle prime due voci iscritte in entrata del bilancio di previsione dell'esercizio N+1, al netto della voce "Totale missioni" della colonna (g).

* Il prospetto è compilato con riferimento a ciascun esercizio considerato nel bilancio. Nel prospetto relativo all'anno N (ad esempio 2014), indicare 2014 al posto di N, 2015 al posto di N+1, etc.

COMUNE DI S. STEFANO DI CAMASTRA

Provincia di Messina

COMPOSIZIONE PER MISSIONI E PROGRAMMI DEL FONDO PLURIENNALE VINCOLATO DELL'ESERCIZIO 2027 DI RIFERIMENTO DEL BILANCIO*

MISSIONI E PROGRAMMI	Fondo pluriennale vincolato al 31 dicembre dell'esercizio 2026	Spese impegnate negli esercizi precedenti con copertura costituita dal fondo pluriennale vincolato e imputate all'esercizio 2027	Quota del fondo pluriennale vincolato al 31 dicembre dell'esercizio 2026, non destinata ad essere utilizzata nell'esercizio 2027 e rinviata all'esercizio 2028 e successivi	Spese che si prevede di impegnare nell'esercizio N, con copertura costituita dal fondo pluriennale vincolato con imputazione agli esercizi:				Fondo pluriennale vincolato al 31 dicembre dell'esercizio 2027
				2028	2029	Anni successivi	Imputazione non ancora definita	
	(a)	(b)	(c) = (a) - (b)	(d)	(e)	(f)	(g)	(h) = (c) + (d) + (e) + (f) + (g)
01 MISSIONE 1 Servizi istituzionali e generali e di gestione								
01 Organi istituzionali	0,00	0,00	0,00	0,00	0,00	0,00	0,00	0,00
02 Segreteria generale	0,00	0,00	0,00	0,00	0,00	0,00	0,00	0,00
04 Gestione delle entrate tributarie e servizi fiscali	0,00	0,00	0,00	0,00	0,00	0,00	0,00	0,00
05 Gestione dei beni demaniali e patrimoniali	0,00	0,00	0,00	0,00	0,00	0,00	0,00	0,00
06 Ufficio tecnico	0,00	0,00	0,00	0,00	0,00	0,00	0,00	0,00
08 Statistica e sistemi informativi	0,00	0,00	0,00	0,00	0,00	0,00	0,00	0,00
11 Altri servizi generali	0,00	0,00	0,00	0,00	0,00	0,00	0,00	0,00
TOTALE MISSIONE 1 Servizi istituzionali e generali e di gestione	0,00	0,00	0,00	0,00	0,00	0,00	0,00	0,00

COMUNE DI S. STEFANO DI CAMASTRA

Provincia di Messina

COMPOSIZIONE PER MISSIONI E PROGRAMMI DEL FONDO PLURIENNALE VINCOLATO DELL'ESERCIZIO 2027 DI RIFERIMENTO DEL BILANCIO*

MISSIONI E PROGRAMMI	Fondo pluriennale vincolato al 31 dicembre dell'esercizio 2026	Spese impegnate negli esercizi precedenti con copertura costituita dal fondo pluriennale vincolato e imputate all'esercizio 2027	Quota del fondo pluriennale vincolato al 31 dicembre dell'esercizio 2026, non destinata ad essere utilizzata nell'esercizio 2027 e rinviata all'esercizio 2028 e successivi	Spese che si prevede di impegnare nell'esercizio N, con copertura costituita dal fondo pluriennale vincolato con imputazione agli esercizi:				Fondo pluriennale vincolato al 31 dicembre dell'esercizio 2027
				2028	2029	Anni successivi	Imputazione non ancora definita	
	(a)	(b)	(c) = (a) - (b)	(d)	(e)	(f)	(g)	(h) = (c) + (d) + (e) + (f) + (g)
05 MISSIONE 5 Tutela e valorizzazione dei beni e attività culturali								
02 Attività culturali e interventi diversi nel settore culturale	0,00	0,00	0,00	0,00	0,00	0,00	0,00	0,00
TOTALE MISSIONE 5 Tutela e valorizzazione dei beni e attività culturali	0,00	0,00	0,00	0,00	0,00	0,00	0,00	0,00

COMUNE DI S. STEFANO DI CAMASTRA

Provincia di Messina

COMPOSIZIONE PER MISSIONI E PROGRAMMI DEL FONDO PLURIENNALE VINCOLATO DELL'ESERCIZIO 2027 DI RIFERIMENTO DEL BILANCIO*

MISSIONI E PROGRAMMI	Fondo pluriennale vincolato al 31 dicembre dell'esercizio 2026	Spese impegnate negli esercizi precedenti con copertura costituita dal fondo pluriennale vincolato e imputate all'esercizio 2027	Quota del fondo pluriennale vincolato al 31 dicembre dell'esercizio 2026, non destinata ad essere utilizzata nell'esercizio 2027 e rinviata all'esercizio 2028 e successivi	Spese che si prevede di impegnare nell'esercizio N, con copertura costituita dal fondo pluriennale vincolato con imputazione agli esercizi:				Fondo pluriennale vincolato al 31 dicembre dell'esercizio 2027
				2028	2029	Anni successivi	Imputazione non ancora definita	
	(a)	(b)	(c) = (a) - (b)	(d)	(e)	(f)	(g)	(h) = (c) + (d) + (e) + (f) + (g)
09 MISSIONE 9 Sviluppo sostenibile e tutela del territorio e dell'ambiente								
01 Difesa del suolo	0,00	0,00	0,00	0,00	0,00	0,00	0,00	0,00
02 Tutela, valorizzazione e recupero ambientale	0,00	0,00	0,00	0,00	0,00	0,00	0,00	0,00
03 Rifiuti	0,00	0,00	0,00	0,00	0,00	0,00	0,00	0,00
04 Servizio idrico integrato	0,00	0,00	0,00	0,00	0,00	0,00	0,00	0,00
TOTALE MISSIONE 9 Sviluppo sostenibile e tutela del territorio e dell'ambiente	0,00	0,00	0,00	0,00	0,00	0,00	0,00	0,00

COMUNE DI S. STEFANO DI CAMASTRA

Provincia di Messina

COMPOSIZIONE PER MISSIONI E PROGRAMMI DEL FONDO PLURIENNALE VINCOLATO DELL'ESERCIZIO 2027 DI RIFERIMENTO DEL BILANCIO*

MISSIONI E PROGRAMMI	Fondo pluriennale vincolato al 31 dicembre dell'esercizio 2026	Spese impegnate negli esercizi precedenti con copertura costituita dal fondo pluriennale vincolato e imputate all'esercizio 2027	Quota del fondo pluriennale vincolato al 31 dicembre dell'esercizio 2026, non destinata ad essere utilizzata nell'esercizio 2027 e rinviata all'esercizio 2028 e successivi	Spese che si prevede di impegnare nell'esercizio N, con copertura costituita dal fondo pluriennale vincolato con imputazione agli esercizi:				Fondo pluriennale vincolato al 31 dicembre dell'esercizio 2027
				2028	2029	Anni successivi	Imputazione non ancora definita	
	(a)	(b)	(c) = (a) - (b)	(d)	(e)	(f)	(g)	(h) = (c) + (d) + (e) + (f) + (g)
10 MISSIONE 10 Trasporti e diritto alla mobilità								
05 Viabilità e infrastrutture stradali	0,00	0,00	0,00	0,00	0,00	0,00	0,00	0,00
TOTALE MISSIONE 10 Trasporti e diritto alla mobilità	0,00	0,00	0,00	0,00	0,00	0,00	0,00	0,00

COMUNE DI S. STEFANO DI CAMASTRA

Provincia di Messina

COMPOSIZIONE PER MISSIONI E PROGRAMMI DEL FONDO PLURIENNALE VINCOLATO DELL'ESERCIZIO 2027 DI RIFERIMENTO DEL BILANCIO*

MISSIONI E PROGRAMMI	Fondo pluriennale vincolato al 31 dicembre dell'esercizio 2026	Spese impegnate negli esercizi precedenti con copertura costituita dal fondo pluriennale vincolato e imputate all'esercizio 2027	Quota del fondo pluriennale vincolato al 31 dicembre dell'esercizio 2026, non destinata ad essere utilizzata nell'esercizio 2027 e rinviata all'esercizio 2028 e successivi	Spese che si prevede di impegnare nell'esercizio N, con copertura costituita dal fondo pluriennale vincolato con imputazione agli esercizi:				Fondo pluriennale vincolato al 31 dicembre dell'esercizio 2027
				2028	2029	Anni successivi	Imputazione non ancora definita	
	(a)	(b)	(c) = (a) - (b)	(d)	(e)	(f)	(g)	(h) = (c) + (d) + (e) + (f) + (g)
12 MISSIONE 12 Diritti sociali, politiche sociali e famiglia								
01 Interventi per l'infanzia e i minori	0,00	0,00	0,00	0,00	0,00	0,00	0,00	0,00
05 Interventi per le famiglie	0,00	0,00	0,00	0,00	0,00	0,00	0,00	0,00
09 Servizio necroscopico e cimiteriale	0,00	0,00	0,00	0,00	0,00	0,00	0,00	0,00
TOTALE MISSIONE 12 Diritti sociali, politiche sociali e famiglia	0,00	0,00	0,00	0,00	0,00	0,00	0,00	0,00

COMUNE DI S. STEFANO DI CAMASTRA

Provincia di Messina

COMPOSIZIONE PER MISSIONI E PROGRAMMI DEL FONDO PLURIENNALE VINCOLATO DELL'ESERCIZIO 2027 DI RIFERIMENTO DEL BILANCIO*

MISSIONI E PROGRAMMI	Fondo pluriennale vincolato al 31 dicembre dell'esercizio 2026	Spese impegnate negli esercizi precedenti con copertura costituita dal fondo pluriennale vincolato e imputate all'esercizio 2027	Quota del fondo pluriennale vincolato al 31 dicembre dell'esercizio 2026, non destinata ad essere utilizzata nell'esercizio 2027 e rinviata all'esercizio 2028 e successivi	Spese che si prevede di impegnare nell'esercizio N, con copertura costituita dal fondo pluriennale vincolato con imputazione agli esercizi:				Fondo pluriennale vincolato al 31 dicembre dell'esercizio 2027
				2028	2029	Anni successivi	Imputazione non ancora definita	
	(a)	(b)	(c) = (a) - (b)	(d)	(e)	(f)	(g)	(h) = (c) + (d) + (e) + (f) + (g)
14 MISSIONE 14 Sviluppo economico e competitività								
01 Industria, PMI e Artigianato	0,00	0,00	0,00	0,00	0,00	0,00	0,00	0,00
TOTALE MISSIONE 14 Sviluppo economico e competitività	0,00	0,00	0,00	0,00	0,00	0,00	0,00	0,00

COMUNE DI S. STEFANO DI CAMASTRA

Provincia di Messina

COMPOSIZIONE PER MISSIONI E PROGRAMMI DEL FONDO PLURIENNALE VINCOLATO DELL'ESERCIZIO 2027 DI RIFERIMENTO DEL BILANCIO*

MISSIONI E PROGRAMMI	Fondo pluriennale vincolato al 31 dicembre dell'esercizio 2026	Spese impegnate negli esercizi precedenti con copertura costituita dal fondo pluriennale vincolato e imputate all'esercizio 2027	Quota del fondo pluriennale vincolato al 31 dicembre dell'esercizio 2026, non destinata ad essere utilizzata nell'esercizio 2027 e rinviata all'esercizio 2028 e successivi	Spese che si prevede di impegnare nell'esercizio N, con copertura costituita dal fondo pluriennale vincolato con imputazione agli esercizi:				Fondo pluriennale vincolato al 31 dicembre dell'esercizio 2027
				2028	2029	Anni successivi	Imputazione non ancora definita	
	(a)	(b)	(c) = (a) - (b)	(d)	(e)	(f)	(g)	(h) = (c) + (d) + (e) + (f) + (g)
15 MISSIONE 15 Politiche per il lavoro e la formazione professionale								
03 Sostegno all'occupazione	0,00	0,00	0,00	0,00	0,00	0,00	0,00	0,00
TOTALE MISSIONE 15 Politiche per il lavoro e la formazione professionale	0,00	0,00	0,00	0,00	0,00	0,00	0,00	0,00
TOTALE	0,00	0,00	0,00	0,00	0,00	0,00	0,00	0,00

- (a) L'importo "TOTALE" dell'ultima riga corrisponde alla somma delle due voci "Fondo pluriennale di parte corrente" e "Fondo pluriennale in c/capitale" iscritte in entrata del bilancio di previsione dell'esercizio N. In ciascuna riga, in corrispondenza di ciascun programma di spesa, indicare la stima degli impegni che si prevede di assumere alla data del 31 dicembre dell'esercizio in corso di gestione imputati agli esercizi successivi finanziati dal fondo pluriennale vincolato (sono compresi anche gli impegni assunti negli esercizi precedenti con imputazione agli esercizi successivi) o, se tale stima non risulti possibile, l'importo delle previsioni definitive di spesa del fondo pluriennale vincolato del bilancio dell'esercizio in corso di gestione. Se il bilancio di previsione è approvato dopo il 31 dicembre, indicare l'importo degli impegni assunti negli esercizi precedenti con imputazione agli esercizi successivi determinato sulla base di dati di preconsuntivo. Nel bilancio di previsione relativo all'esercizio 2014 tale importo è pari a 0, a meno che il bilancio non sia approvato dopo il riaccertamento straordinario dei residui. In tal caso indicare l'importo del fondo pluriennale vincolato determinato in tale occasione.
- (b) Indicare l'importo presunto alla data del 31 dicembre N-1 delle spese impegnate negli esercizi precedenti all'esercizio N, con copertura costituita dal fondo pluriennale vincolato, imputate all'esercizio N. Nel secondo esercizio di sperimentazione, se il bilancio di previsione è approvato dopo il riaccertamento straordinario dei residui, indicare l'importo degli impegni assunti nell'esercizio precedente con imputazione agli esercizi successivi se finanziati con il fondo pluriennale vincolato + la differenza tra i residui passivi cancellati e reimputati all'esercizio N e i residui attivi cancellati e reimputati all'esercizio N in occasione del riaccertamento straordinario dei residui effettuato con riferimento alla data del 31 dicembre 2012.
- (g) Risulta possibile stanziare nel bilancio di previsione annuale e pluriennale il fondo pluriennale vincolato anche nel caso di investimenti per i quali non risulta motivatamente possibile individuare l'esigibilità della spesa. Le cause che non hanno reso ancora possibile porre in essere la programmazione necessaria per definire il cronoprogramma della spesa sono dettagliatamente indicate nella Nota integrativa al bilancio. In caso di mancato impegno gli stanziamenti di tale colonna vanno in economia.
- (h) Per ciascuna riga, indicare l'importo delle previsioni di spesa relative al fondo pluriennale vincolato stanziate nel bilancio di previsione dell'esercizio N. L'importo della voce "Totale" dell'ultima riga corrisponde al totale del fondo pluriennale stanziato in spesa nel bilancio di previsione dell'esercizio N e alla somma delle prime due voci iscritte in entrata del bilancio di previsione dell'esercizio N+1, al netto della voce "Totale missioni" della colonna (g).

* Il prospetto è compilato con riferimento a ciascun esercizio considerato nel bilancio. Nel prospetto relativo all'anno N (ad esempio 2014), indicare 2014 al posto di N, 2015 al posto di N+1, etc.

COMUNE DI S. STEFANO DI CAMASTRA

Provincia di Messina

COMPOSIZIONE PER MISSIONI E PROGRAMMI DEL FONDO PLURIENNALE VINCOLATO DELL'ESERCIZIO 2028 DI RIFERIMENTO DEL BILANCIO*

MISSIONI E PROGRAMMI	Fondo pluriennale vincolato al 31 dicembre dell'esercizio 2027	Spese impegnate negli esercizi precedenti con copertura costituita dal fondo pluriennale vincolato e imputate all'esercizio 2028	Quota del fondo pluriennale vincolato al 31 dicembre dell'esercizio 2027, non destinata ad essere utilizzata nell'esercizio 2028 e rinviata all'esercizio 2029 e successivi	Spese che si prevede di impegnare nell'esercizio N, con copertura costituita dal fondo pluriennale vincolato con imputazione agli esercizi:				Fondo pluriennale vincolato al 31 dicembre dell'esercizio 2028
				2029	2030	Anni successivi	Imputazione non ancora definita	
	(a)	(b)	(c) = (a) - (b)	(d)	(e)	(f)	(g)	(h) = (c) + (d) + (e) + (f) + (g)
01 MISSIONE 1 Servizi istituzionali e generali e di gestione								
01 Organi istituzionali	0,00	0,00	0,00	0,00	0,00	0,00	0,00	0,00
02 Segreteria generale	0,00	0,00	0,00	0,00	0,00	0,00	0,00	0,00
04 Gestione delle entrate tributarie e servizi fiscali	0,00	0,00	0,00	0,00	0,00	0,00	0,00	0,00
05 Gestione dei beni demaniali e patrimoniali	0,00	0,00	0,00	0,00	0,00	0,00	0,00	0,00
06 Ufficio tecnico	0,00	0,00	0,00	0,00	0,00	0,00	0,00	0,00
08 Statistica e sistemi informativi	0,00	0,00	0,00	0,00	0,00	0,00	0,00	0,00
11 Altri servizi generali	0,00	0,00	0,00	0,00	0,00	0,00	0,00	0,00
TOTALE MISSIONE 1 Servizi istituzionali e generali e di gestione	0,00	0,00	0,00	0,00	0,00	0,00	0,00	0,00

COMUNE DI S. STEFANO DI CAMASTRA

Provincia di Messina

COMPOSIZIONE PER MISSIONI E PROGRAMMI DEL FONDO PLURIENNALE VINCOLATO DELL'ESERCIZIO 2028 DI RIFERIMENTO DEL BILANCIO*

MISSIONI E PROGRAMMI	Fondo pluriennale vincolato al 31 dicembre dell'esercizio 2027	Spese impegnate negli esercizi precedenti con copertura costituita dal fondo pluriennale vincolato e imputate all'esercizio 2028	Quota del fondo pluriennale vincolato al 31 dicembre dell'esercizio 2027, non destinata ad essere utilizzata nell'esercizio 2028 e rinviata all'esercizio 2029 e successivi	Spese che si prevede di impegnare nell'esercizio N, con copertura costituita dal fondo pluriennale vincolato con imputazione agli esercizi:				Fondo pluriennale vincolato al 31 dicembre dell'esercizio 2028
				2029	2030	Anni successivi	Imputazione non ancora definita	
	(a)	(b)	(c) = (a) - (b)	(d)	(e)	(f)	(g)	(h) = (c) + (d) + (e) + (f) + (g)
05 MISSIONE 5 Tutela e valorizzazione dei beni e attività culturali								
02 Attività culturali e interventi diversi nel settore culturale	0,00	0,00	0,00	0,00	0,00	0,00	0,00	0,00
TOTALE MISSIONE 5 Tutela e valorizzazione dei beni e attività culturali	0,00	0,00	0,00	0,00	0,00	0,00	0,00	0,00

COMUNE DI S. STEFANO DI CAMASTRA

Provincia di Messina

COMPOSIZIONE PER MISSIONI E PROGRAMMI DEL FONDO PLURIENNALE VINCOLATO DELL'ESERCIZIO 2028 DI RIFERIMENTO DEL BILANCIO*

MISSIONI E PROGRAMMI	Fondo pluriennale vincolato al 31 dicembre dell'esercizio 2027	Spese impegnate negli esercizi precedenti con copertura costituita dal fondo pluriennale vincolato e imputate all'esercizio 2028	Quota del fondo pluriennale vincolato al 31 dicembre dell'esercizio 2027, non destinata ad essere utilizzata nell'esercizio 2028 e rinviata all'esercizio 2029 e successivi	Spese che si prevede di impegnare nell'esercizio N, con copertura costituita dal fondo pluriennale vincolato con imputazione agli esercizi:				Fondo pluriennale vincolato al 31 dicembre dell'esercizio 2028
				2029	2030	Anni successivi	Imputazione non ancora definita	
	(a)	(b)	(c) = (a) - (b)	(d)	(e)	(f)	(g)	(h) = (c) + (d) + (e) + (f) + (g)
09 MISSIONE 9 Sviluppo sostenibile e tutela del territorio e dell'ambiente								
01 Difesa del suolo	0,00	0,00	0,00	0,00	0,00	0,00	0,00	0,00
02 Tutela, valorizzazione e recupero ambientale	0,00	0,00	0,00	0,00	0,00	0,00	0,00	0,00
03 Rifiuti	0,00	0,00	0,00	0,00	0,00	0,00	0,00	0,00
04 Servizio idrico integrato	0,00	0,00	0,00	0,00	0,00	0,00	0,00	0,00
TOTALE MISSIONE 9 Sviluppo sostenibile e tutela del territorio e dell'ambiente	0,00	0,00	0,00	0,00	0,00	0,00	0,00	0,00

COMUNE DI S. STEFANO DI CAMASTRA

Provincia di Messina

COMPOSIZIONE PER MISSIONI E PROGRAMMI DEL FONDO PLURIENNALE VINCOLATO DELL'ESERCIZIO 2028 DI RIFERIMENTO DEL BILANCIO*

MISSIONI E PROGRAMMI	Fondo pluriennale vincolato al 31 dicembre dell'esercizio 2027	Spese impegnate negli esercizi precedenti con copertura costituita dal fondo pluriennale vincolato e imputate all'esercizio 2028	Quota del fondo pluriennale vincolato al 31 dicembre dell'esercizio 2027, non destinata ad essere utilizzata nell'esercizio 2028 e rinviata all'esercizio 2029 e successivi	Spese che si prevede di impegnare nell'esercizio N, con copertura costituita dal fondo pluriennale vincolato con imputazione agli esercizi:				Fondo pluriennale vincolato al 31 dicembre dell'esercizio 2028
				2029	2030	Anni successivi	Imputazione non ancora definita	
	(a)	(b)	(c) = (a) - (b)	(d)	(e)	(f)	(g)	(h) = (c) + (d) + (e) + (f) + (g)
10 MISSIONE 10 Trasporti e diritto alla mobilità								
05 Viabilità e infrastrutture stradali	0,00	0,00	0,00	0,00	0,00	0,00	0,00	0,00
TOTALE MISSIONE 10 Trasporti e diritto alla mobilità	0,00	0,00	0,00	0,00	0,00	0,00	0,00	0,00

COMUNE DI S. STEFANO DI CAMASTRA

Provincia di Messina

COMPOSIZIONE PER MISSIONI E PROGRAMMI DEL FONDO PLURIENNALE VINCOLATO DELL'ESERCIZIO 2028 DI RIFERIMENTO DEL BILANCIO*

MISSIONI E PROGRAMMI	Fondo pluriennale vincolato al 31 dicembre dell'esercizio 2027	Spese impegnate negli esercizi precedenti con copertura costituita dal fondo pluriennale vincolato e imputate all'esercizio 2028	Quota del fondo pluriennale vincolato al 31 dicembre dell'esercizio 2027, non destinata ad essere utilizzata nell'esercizio 2028 e rinviata all'esercizio 2029 e successivi	Spese che si prevede di impegnare nell'esercizio N, con copertura costituita dal fondo pluriennale vincolato con imputazione agli esercizi:				Fondo pluriennale vincolato al 31 dicembre dell'esercizio 2028
				2029	2030	Anni successivi	Imputazione non ancora definita	
	(a)	(b)	(c) = (a) - (b)	(d)	(e)	(f)	(g)	(h) = (c) + (d) + (e) + (f) + (g)
12 MISSIONE 12 Diritti sociali, politiche sociali e famiglia								
01 Interventi per l'infanzia e i minori	0,00	0,00	0,00	0,00	0,00	0,00	0,00	0,00
05 Interventi per le famiglie	0,00	0,00	0,00	0,00	0,00	0,00	0,00	0,00
09 Servizio necroscopico e cimiteriale	0,00	0,00	0,00	0,00	0,00	0,00	0,00	0,00
TOTALE MISSIONE 12 Diritti sociali, politiche sociali e famiglia	0,00	0,00	0,00	0,00	0,00	0,00	0,00	0,00

COMUNE DI S. STEFANO DI CAMASTRA

Provincia di Messina

COMPOSIZIONE PER MISSIONI E PROGRAMMI DEL FONDO PLURIENNALE VINCOLATO DELL'ESERCIZIO 2028 DI RIFERIMENTO DEL BILANCIO*

MISSIONI E PROGRAMMI	Fondo pluriennale vincolato al 31 dicembre dell'esercizio 2027	Spese impegnate negli esercizi precedenti con copertura costituita dal fondo pluriennale vincolato e imputate all'esercizio 2028	Quota del fondo pluriennale vincolato al 31 dicembre dell'esercizio 2027, non destinata ad essere utilizzata nell'esercizio 2028 e rinviata all'esercizio 2029 e successivi	Spese che si prevede di impegnare nell'esercizio N, con copertura costituita dal fondo pluriennale vincolato con imputazione agli esercizi:				Fondo pluriennale vincolato al 31 dicembre dell'esercizio 2028
				2029	2030	Anni successivi	Imputazione non ancora definita	
	(a)	(b)	(c) = (a) - (b)	(d)	(e)	(f)	(g)	(h) = (c) + (d) + (e) + (f) + (g)
14 MISSIONE 14 Sviluppo economico e competitività								
01 Industria, PMI e Artigianato	0,00	0,00	0,00	0,00	0,00	0,00	0,00	0,00
TOTALE MISSIONE 14 Sviluppo economico e competitività	0,00	0,00	0,00	0,00	0,00	0,00	0,00	0,00

COMUNE DI S. STEFANO DI CAMASTRA

Provincia di Messina

COMPOSIZIONE PER MISSIONI E PROGRAMMI DEL FONDO PLURIENNALE VINCOLATO DELL'ESERCIZIO 2028 DI RIFERIMENTO DEL BILANCIO*

MISSIONI E PROGRAMMI	Fondo pluriennale vincolato al 31 dicembre dell'esercizio 2027	Spese impegnate negli esercizi precedenti con copertura costituita dal fondo pluriennale vincolato e imputate all'esercizio 2028	Quota del fondo pluriennale vincolato al 31 dicembre dell'esercizio 2027, non destinata ad essere utilizzata nell'esercizio 2028 e rinviata all'esercizio 2029 e successivi	Spese che si prevede di impegnare nell'esercizio N, con copertura costituita dal fondo pluriennale vincolato con imputazione agli esercizi:				Fondo pluriennale vincolato al 31 dicembre dell'esercizio 2028
				2029	2030	Anni successivi	Imputazione non ancora definita	
	(a)	(b)	(c) = (a) - (b)	(d)	(e)	(f)	(g)	(h) = (c) + (d) + (e) + (f) + (g)
15 MISSIONE 15 Politiche per il lavoro e la formazione professionale								
03 Sostegno all'occupazione	0,00	0,00	0,00	0,00	0,00	0,00	0,00	0,00
TOTALE MISSIONE 15 Politiche per il lavoro e la formazione professionale	0,00	0,00	0,00	0,00	0,00	0,00	0,00	0,00
TOTALE	0,00	0,00	0,00	0,00	0,00	0,00	0,00	0,00

- (a) L'importo "TOTALE" dell'ultima riga corrisponde alla somma delle due voci "Fondo pluriennale di parte corrente" e "Fondo pluriennale in c/capitale" iscritte in entrata del bilancio di previsione dell'esercizio N. In ciascuna riga, in corrispondenza di ciascun programma di spesa, indicare la stima degli impegni che si prevede di assumere alla data del 31 dicembre dell'esercizio in corso di gestione imputati agli esercizi successivi finanziati dal fondo pluriennale vincolato (sono compresi anche gli impegni assunti negli esercizi precedenti con imputazione agli esercizi successivi) o, se tale stima non risulti possibile, l'importo delle previsioni definitive di spesa del fondo pluriennale vincolato del bilancio dell'esercizio in corso di gestione. Se il bilancio di previsione è approvato dopo il 31 dicembre, indicare l'importo degli impegni assunti negli esercizi precedenti con imputazione agli esercizi successivi determinato sulla base di dati di preconsuntivo. Nel bilancio di previsione relativo all'esercizio 2014 tale importo è pari a 0, a meno che il bilancio non sia approvato dopo il riaccertamento straordinario dei residui. In tal caso indicare l'importo del fondo pluriennale vincolato determinato in tale occasione.
- (b) Indicare l'importo presunto alla data del 31 dicembre N-1 delle spese impegnate negli esercizi precedenti all'esercizio N, con copertura costituita dal fondo pluriennale vincolato, imputate all'esercizio N. Nel secondo esercizio di sperimentazione, se il bilancio di previsione è approvato dopo il riaccertamento straordinario dei residui, indicare l'importo degli impegni assunti nell'esercizio precedente con imputazione agli esercizi successivi se finanziati con il fondo pluriennale vincolato + la differenza tra i residui passivi cancellati e reimputati all'esercizio N e i residui attivi cancellati e reimputati all'esercizio N in occasione del riaccertamento straordinario dei residui effettuato con riferimento alla data del 31 dicembre 2012.
- (g) Risulta possibile stanziare nel bilancio di previsione annuale e pluriennale il fondo pluriennale vincolato anche nel caso di investimenti per i quali non risulta motivatamente possibile individuare l'esigibilità della spesa. Le cause che non hanno reso ancora possibile porre in essere la programmazione necessaria per definire il cronoprogramma della spesa sono dettagliatamente indicate nella Nota integrativa al bilancio. In caso di mancato impegno gli stanziamenti di tale colonna vanno in economia.
- (h) Per ciascuna riga, indicare l'importo delle previsioni di spesa relative al fondo pluriennale vincolato stanziate nel bilancio di previsione dell'esercizio N. L'importo della voce "Totale" dell'ultima riga corrisponde al totale del fondo pluriennale stanziato in spesa nel bilancio di previsione dell'esercizio N e alla somma delle prime due voci iscritte in entrata del bilancio di previsione dell'esercizio N+1, al netto della voce "Totale missioni" della colonna (g).

* Il prospetto è compilato con riferimento a ciascun esercizio considerato nel bilancio. Nel prospetto relativo all'anno N (ad esempio 2014), indicare 2014 al posto di N, 2015 al posto di N+1, etc.

Provincia di Messina

COMPOSIZIONE DELL'ACCANTONAMENTO AL FONDO CREDITI DI DUBBIA ESIGIBILITA' *

Anno di bilancio 2026 - Anno di previsione 2026

TIPOLOGIA	DENOMINAZIONE	STANZIAMENTI DI BILANCIO (a)	ACCANTONAMENTO OBBLIGATORIO AL FONDO (b)	ACCANTONAMENTO EFFETTIVO DI BILANCIO (**)(c)	% di stanziamento accantonato al fondo nel rispetto del principio contabile applicato 3.3 (d) =(c/a)
	ENTRATE CORRENTI DI NATURA TRIBUTARIA E CONTRIBUTIVA				
1010100	Tipologia 101: Imposte, tasse e proventi assimilati	3.235.000,00			
	di cui accertati per cassa sulla base del principio contabile 3.7	0,00			
	Tipologia 101: Imposte, tasse e proventi assimilati non accertati per cassa	3.235.000,00	644.655,35	644.655,35	19,93
1010400	Tipologia 104: Compartecipazioni di tributi	0,00			
1030100	Tipologia 301: Fondi perequativi da Amministrazioni Centrali	299.099,80			
1030200	Tipologia 302: Fondi perequativi dalla Regione o Provincia autonoma	0,00			
1000000	TOTALE TITOLO 1	3.534.099,80	644.655,35	644.655,35	18,24
	TRASFERIMENTI CORRENTI				
2010100	Tipologia 101: Trasferimenti correnti da Amministrazioni pubbliche	2.773.783,04			
2010200	Tipologia 102: Trasferimenti correnti da Famiglie	0,00			
2010300	Tipologia 103: Trasferimenti correnti da Imprese	0,00			
2010400	Tipologia 104: Trasferimenti correnti da Istituzioni Sociali Private	0,00			
2010500	Tipologia 105: Trasferimenti correnti dall'Unione Europea e dal Resto del Mondo	0,00			
	Trasferimenti correnti dall'Unione Europea	0,00			
	Trasferimenti correnti dal Resto del Mondo	0,00			
2000000	TOTALE TITOLO 2	2.773.783,04			
	ENTRATE EXTRATRIBUTARIE				
3010000	Tipologia 100: Vendita di beni e servizi e proventi derivanti dalla gestione dei beni	780.942,88	386.235,37	386.235,37	49,46
3020000	Tipologia 200: Proventi derivanti da attività di controllo e repressione irreg. e illeciti	32.000,00			
3030000	Tipologia 300: Interessi attivi	100,00			
3040000	Tipologia 400: Altre entrate da redditi da capitale	0,00			
3050000	Tipologia 500: Rimborsi e altre entrate correnti	168.700,00			
3000000	TOTALE TITOLO 3	981.742,88	386.235,37	386.235,37	39,34
	ENTRATE IN CONTO CAPITALE				
4010000	Tipologia 100: Tributi in conto capitale	0,00			
4020000	Tipologia 200: Contributi agli investimenti	5.581.385,20			
	Contributi agli investimenti da amministrazioni pubbliche	5.581.385,20			
	Contributi agli investimenti da UE	0,00			
	Tipologia 200: Contributi agli investimenti al netto dei contributi da PA e da UE	0,00			
4030000	Tipologia 300: Altri trasferimenti in conto capitale	0,00			
	Altri trasferimenti in conto capitale da amministrazioni pubbliche	0,00			
	Altri trasferimenti in conto capitale da UE	0,00			
	Tipologia 300: Altri trasferimenti in c/capitale al netto dei trasf. da PA e da UE	0,00			
4040000	Tipologia 400: Entrate da alienazione di beni materiali e immateriali	102.000,00			
4050000	Tipologia 500: Altre entrate in conto capitale	74.000,00			
4000000	TOTALE TITOLO 4	5.757.385,20			
	ENTRATE DA RIDUZIONE DI ATTIVITA' FINANZIARIE				
5010000	Tipologia 100: Alienazione di attività finanziarie	0,00			
5020000	Tipologia 200: Riscossione crediti di breve termine	0,00			
5030000	Tipologia 300: Riscossione crediti di medio-lungo termine	0,00			
5040000	Tipologia 400: Altre entrate per riduzione di attività finanziarie	0,00			
5000000	TOTALE TITOLO 5	0,00			
	TOTALE GENERALE (***)	13.047.010,92	1.030.890,72	1.030.890,72	7,90
	DI CUI FONDO CREDITI DI DUBBIA ESIGIBILITA' DI PARTE CORRENTE (**)	7.289.625,72	1.030.890,72	1.030.890,72	14,14
	DI CUI FONDO CREDITI DI DUBBIA ESIGIBILITA' IN C/CAPITALE	5.757.385,20			

TIPOLOGIA	DENOMINAZIONE	STANZIAMENTI DI BILANCIO (a)	ACCANTONAMENTO OBBLIGATORIO AL FONDO (b)	ACCANTONAMENTO EFFETTIVO DI BILANCIO (**) (c)	% di stanziamento accantonato al fondo nel rispetto del principio contabile applicato 3.3 (d) =(c/a)
	ENTRATE CORRENTI DI NATURA TRIBUTARIA E CONTRIBUTIVA				
1010100	Tipologia 101: Imposte, tasse e proventi assimilati	3.235.000,00			
	di cui accertati per cassa sulla base del principio contabile 3.7	0,00			
	Tipologia 101: Imposte, tasse e proventi assimilati non accertati per cassa	3.235.000,00	644.655,35	644.655,35	19,93
1010400	Tipologia 104: Compartecipazioni di tributi	0,00			
1030100	Tipologia 301: Fondi perequativi da Amministrazioni Centrali	299.099,80			
1030200	Tipologia 302: Fondi perequativi dalla Regione o Provincia autonoma	0,00			
1000000	TOTALE TITOLO 1	3.534.099,80	644.655,35	644.655,35	18,24
	TRASFERIMENTI CORRENTI				
2010100	Tipologia 101: Trasferimenti correnti da Amministrazioni pubbliche	2.733.459,84			
2010200	Tipologia 102: Trasferimenti correnti da Famiglie	0,00			
2010300	Tipologia 103: Trasferimenti correnti da Imprese	0,00			
2010400	Tipologia 104: Trasferimenti correnti da Istituzioni Sociali Private	0,00			
2010500	Tipologia 105: Trasferimenti correnti dall'Unione Europea e dal Resto del Mondo	0,00			
	Trasferimenti correnti dall'Unione Europea	0,00			
	Trasferimenti correnti dal Resto del Mondo	0,00			
2000000	TOTALE TITOLO 2	2.733.459,84			
	ENTRATE EXTRATRIBUTARIE				
3010000	Tipologia 100: Vendita di beni e servizi e proventi derivanti dalla gestione dei beni	782.106,91	386.444,32	386.444,32	49,41
3020000	Tipologia 200: Proventi derivanti da attività di controllo e repressione irreg. e illeciti	32.000,00			
3030000	Tipologia 300: Interessi attivi	100,00			
3040000	Tipologia 400: Altre entrate da redditi da capitale	0,00			
3050000	Tipologia 500: Rimborsi e altre entrate correnti	168.700,00			
3000000	TOTALE TITOLO 3	982.906,91	386.444,32	386.444,32	39,32
	ENTRATE IN CONTO CAPITALE				
4010000	Tipologia 100: Tributi in conto capitale	0,00			
4020000	Tipologia 200: Contributi agli investimenti	9.020.312,78			
	Contributi agli investimenti da amministrazioni pubbliche	9.020.312,78			
	Contributi agli investimenti da UE	0,00			
	Tipologia 200: Contributi agli investimenti al netto dei contributi da PA e da UE	0,00			
4030000	Tipologia 300: Altri trasferimenti in conto capitale	0,00			
	Altri trasferimenti in conto capitale da amministrazioni pubbliche	0,00			
	Altri trasferimenti in conto capitale da UE	0,00			
	Tipologia 300: Altri trasferimenti in c/capitale al netto dei transf. da PA e da UE	0,00			
4040000	Tipologia 400: Entrate da alienazione di beni materiali e immateriali	102.000,00			
4050000	Tipologia 500: Altre entrate in conto capitale	74.000,00			
4000000	TOTALE TITOLO 4	9.196.312,78			
	ENTRATE DA RIDUZIONE DI ATTIVITA' FINANZIARIE				
5010000	Tipologia 100: Alienazione di attività finanziarie	0,00			
5020000	Tipologia 200: Riscossione crediti di breve termine	0,00			
5030000	Tipologia 300: Riscossione crediti di medio-lungo termine	0,00			
5040000	Tipologia 400: Altre entrate per riduzione di attività finanziarie	0,00			
5000000	TOTALE TITOLO 5	0,00			
	TOTALE GENERALE (***)	16.446.779,33	1.031.099,67	1.031.099,67	6,27
	DI CUI FONDO CREDITI DI DUBBIA ESIGIBILITA' DI PARTE CORRENTE (**)	7.250.466,55	1.031.099,67	1.031.099,67	14,22
	DI CUI FONDO CREDITI DI DUBBIA ESIGIBILITA' IN C/CAPITALE	9.196.312,78			

TIPOLOGIA	DENOMINAZIONE	STANZIAMENTI DI BILANCIO (a)	ACCANTONAMENTO OBBLIGATORIO AL FONDO (b)	ACCANTONAMENTO EFFETTIVO DI BILANCIO (**) (c)	% di stanziamento accantonato al fondo nel rispetto del principio contabile applicato 3.3 (d) =(c/a)
	ENTRATE CORRENTI DI NATURA TRIBUTARIA E CONTRIBUTIVA				
1010100	Tipologia 101: Imposte, tasse e proventi assimilati	3.235.000,00			
	di cui accertati per cassa sulla base del principio contabile 3.7	0,00			
	Tipologia 101: Imposte, tasse e proventi assimilati non accertati per cassa	3.235.000,00	644.655,35	644.655,35	19,93
1010400	Tipologia 104: Compartecipazioni di tributi	0,00			
1030100	Tipologia 301: Fondi perequativi da Amministrazioni Centrali	299.099,80			
1030200	Tipologia 302: Fondi perequativi dalla Regione o Provincia autonoma	0,00			
1000000	TOTALE TITOLO 1	3.534.099,80	644.655,35	644.655,35	18,24
	TRASFERIMENTI CORRENTI				
2010100	Tipologia 101: Trasferimenti correnti da Amministrazioni pubbliche	2.733.459,84			
2010200	Tipologia 102: Trasferimenti correnti da Famiglie	0,00			
2010300	Tipologia 103: Trasferimenti correnti da Imprese	0,00			
2010400	Tipologia 104: Trasferimenti correnti da Istituzioni Sociali Private	0,00			
2010500	Tipologia 105: Trasferimenti correnti dall'Unione Europea e dal Resto del Mondo	0,00			
	Trasferimenti correnti dall'Unione Europea	0,00			
	Trasferimenti correnti dal Resto del Mondo	0,00			
2000000	TOTALE TITOLO 2	2.733.459,84			
	ENTRATE EXTRATRIBUTARIE				
3010000	Tipologia 100: Vendita di beni e servizi e proventi derivanti dalla gestione dei beni	782.106,91	386.444,32	386.444,32	49,41
3020000	Tipologia 200: Proventi derivanti da attività di controllo e repressione irreg. e illeciti	32.000,00			
3030000	Tipologia 300: Interessi attivi	100,00			
3040000	Tipologia 400: Altre entrate da redditi da capitale	0,00			
3050000	Tipologia 500: Rimborsi e altre entrate correnti	168.700,00			
3000000	TOTALE TITOLO 3	982.906,91	386.444,32	386.444,32	39,32
	ENTRATE IN CONTO CAPITALE				
4010000	Tipologia 100: Tributi in conto capitale	0,00			
4020000	Tipologia 200: Contributi agli investimenti	4.982.690,07			
	Contributi agli investimenti da amministrazioni pubbliche	4.982.690,07			
	Contributi agli investimenti da UE	0,00			
	Tipologia 200: Contributi agli investimenti al netto dei contributi da PA e da UE	0,00			
4030000	Tipologia 300: Altri trasferimenti in conto capitale	0,00			
	Altri trasferimenti in conto capitale da amministrazioni pubbliche	0,00			
	Altri trasferimenti in conto capitale da UE	0,00			
	Tipologia 300: Altri trasferimenti in c/capitale al netto dei transf. da PA e da UE	0,00			
4040000	Tipologia 400: Entrate da alienazione di beni materiali e immateriali	102.000,00			
4050000	Tipologia 500: Altre entrate in conto capitale	74.000,00			
4000000	TOTALE TITOLO 4	5.158.690,07			
	ENTRATE DA RIDUZIONE DI ATTIVITA' FINANZIARIE				
5010000	Tipologia 100: Alienazione di attività finanziarie	0,00			
5020000	Tipologia 200: Riscossione crediti di breve termine	0,00			
5030000	Tipologia 300: Riscossione crediti di medio-lungo termine	0,00			
5040000	Tipologia 400: Altre entrate per riduzione di attività finanziarie	0,00			
5000000	TOTALE TITOLO 5	0,00			
	TOTALE GENERALE (***)	12.409.156,62	1.031.099,67	1.031.099,67	8,31
	DI CUI FONDO CREDITI DI DUBBIA ESIGIBILITA' DI PARTE CORRENTE (**)	7.250.466,55	1.031.099,67	1.031.099,67	14,22
	DI CUI FONDO CREDITI DI DUBBIA ESIGIBILITA' IN C/CAPITALE	5.158.690,07			

* Non richiedono l'accantonamento al fondo crediti di dubbia esigibilità i: a) i trasferimenti da altre Amministrazioni pubbliche e dall'Unione europea; b) i crediti assistiti da fidejussione; c) le entrate tributarie che, sulla base dei nuovi principi contabili, sono accertate per cassa. I principi contabili cui si fa riferimento in questo prospetto sono contenuti nell'allegato n. 2.

** Gli importi della colonna (c) non devono essere inferiori a quelli della colonna (b); se sono superiori le motivazioni della differenza sono indicate nella relazione al bilancio.

*** Il totale generale della colonna (c) corrisponde alla somma degli stanziamenti del bilancio riguardanti il fondo crediti di dubbia esigibilità. Nel bilancio di previsione il fondo crediti di dubbia esigibilità è articolato in due distinti stanziamenti: il fondo crediti di dubbia esigibilità riguardante le entrate di dubbia esigibilità del titolo 4 delle entrate (stanziato nel titolo 2 delle spese), e il fondo riguardante tutte le altre entrate (stanziato nel titolo 1 della spesa). Pertanto, il FCDE di parte corrente comprende anche l'accantonamento riguardante i crediti del titolo 5.

PROSPETTO DIMOSTRATIVO DEL RISPETTO DEI VINCOLI DI INDEBITAMENTO DEGLI ENTI LOCALI				
ENTRATE RELATIVE AI PRIMI TRE TITOLI DELLE ENTRATE (rendiconto penultimo anno precedente quello in cui viene prevista l'assunzione dei mutui), ex art. 204, c. 1 del D.L.gs. N. 267/20200		COMPETENZA ANNO 2026	COMPETENZA ANNO 2027	COMPETENZA ANNO 2028
1) Entrate correnti di natura tributaria, contributiva e perequativa (Titolo I)	(+)	2.408.713,29	2.877.403,47	3.534.099,80
2) Trasferimenti correnti (Titolo II)	(+)	2.673.546,04	2.852.997,50	2.773.783,04
3) Entrate extratributarie (Titolo III)	(+)	1.549.618,00	2.058.007,93	981.742,88
TOTALE ENTRATE PRIMI TRE TITOLI		6.631.877,33	7.788.408,90	7.289.625,72
SPESA ANNUALE PER RATE MUTUI/OBBLIGAZIONI				
Livello massimo di spesa annuale (1):	(+)	663.187,73	778.840,89	728.962,57
Ammontare interessi per mutui, prestiti obbligazionari, aperture di credito e garanzie di cui all'articolo 207 del TUEL autorizzati fino al	(-)	94.752,56	95.916,59	95.916,59
Ammontare interessi per mutui, prestiti obbligazionari, aperture di credito e garanzie di cui all'articolo 207 del TUEL autorizzati nell'esercizio in corso	(-)	0,00	0,00	0,00
Contributi erariali in c/interessi su mutui	(+)	0,00	0,00	0,00
Ammontare interessi riguardanti debiti espressamente esclusi dai limiti di	(+)	0,00	0,00	0,00
Ammontare disponibile per nuovi interessi		568.435,17	682.924,30	633.045,98
TOTALE DEBITO CONTRATTO				
Debito contratto al 31/12/esercizio precedente	(+)	858.073,36	694.009,50	539.962,49
Debito autorizzato nell'esercizio in corso	(+)	0,00	0,00	0,00
TOTALE DEBITO DELL'ENTE		858.073,36	694.009,50	539.962,49
DEBITO POTENZIALE				
Garanzie principali o sussidiarie prestate dall'Ente a favore di altre Amministrazioni pubbliche e di altri soggetti		0,00	0,00	0,00
di cui, garanzie per le quali è stato costituito accantonamento		0,00	0,00	0,00
Garanzie che concorrono al limite di indebitamento		0,00	0,00	0,00

(1) Per gli enti locali l'importo annuale degli interessi sommato a quello dei mutui precedentemente contratti, a quello dei prestiti obbligazionari precedentemente emessi, a quello delle aperture di credito stipulate ed a quello derivante da garanzie prestate ai sensi dell'articolo 207, al netto dei contributi statali e regionali in conto interessi, non supera il 12 per cento, per l'anno 2011, l'8 per cento, per gli anni dal 2012 al 2014, e il 10 per cento, a decorrere dall'anno 2015, delle entrate relative ai primi tre titoli del rendiconto del penultimo anno precedente quello in cui viene prevista l'assunzione dei mutui. Per gli enti locali di nuova istituzione si fa riferimento, per i primi due anni, ai corrispondenti dati finanziari del bilancio di previsione (art. 204, comma 1, del TUEL)

(2) Con riferimento anche ai finanziamenti imputati contabilmente agli esercizi successivi

TABELLA DEI PARAMETRI OBIETTIVI PER COMUNI AI FINI DELL'ACCERTAMENTO DELLA CONDIZIONE DI ENTE STRUTTURALMENTE DEFICITARIO

COMUNE DI S. STEFANO DI CAMASTRA

PROVINCIA ME

P1	Indicatore 1.1 (Incidenza spese rigide - ripiano disavanzo, personale e debito - su entrate correnti) maggiore del 48%	SI	NO
P2	Indicatore 2.8 (Incidenza degli incassi delle entrate proprie sulle previsioni definitive di parte corrente) minore del 22%	SI	NO
P3	Indicatore 3.2 (Anticipazioni chiuse solo contabilmente) maggiore di 0	SI	NO
P4	Indicatore 10.3 (Sostenibilita' debiti finanziari) maggiore del 16%	SI	NO
P5	Indicatore 12.4 (Sostenibilita' disavanzo effettivamente a carico dell'esercizio) maggiore dell'1,20%	SI	NO
P6	Indicatore 13.1 (Debiti riconosciuti e finanziati) maggiore dell'1%	SI	NO
P7	[Indicatore 13.2 (Debiti in corso di riconoscimento) + Indicatore 13.3 (Debiti riconosciuti e in corso di finanziamento)] maggiore dello 0,60%	SI	NO
P8	Indicatore concernente l'effettiva capacita' di riscossione (riferito al totale delle entrate) minore del 47%	SI	NO

Gli enti locali che presentano almeno la metà dei parametri deficitari (la condizione "SI" identifica il parametro deficitario) sono strutturalmente deficitari ai sensi dell'articolo 242, comma 1, Tuel.

Sulla base dei parametri suindicati l'ente è da considerarsi in condizioni strutturalmente deficitarie	SI	NO
--	----	---------------

COMUNE DI S. STEFANO DI CAMASTRA

Provincia di Messina

ALLEGATO AL PEG DEGLI ENTI LOCALI
ENTRATE PER TITOLI, TIPOLOGIE E CATEGORIE

PREVISIONI DI COMPETENZA

TITOLO TIPOLOGIA CATEGORIA	DENOMINAZIONE	Previsioni dell'anno 2026		Previsioni dell'anno 2027		Previsioni dell'anno 2028	
		Totale	di cui entrate non ricorrenti	Totale	di cui entrate non ricorrenti	Totale	di cui entrate non ricorrenti
	ENTRATE CORRENTI DI NATURA TRIBUTARIA, CONTRIBUTIVA E PEREQUATIVA						
1010100	Tipologia 101: Imposte tasse e proventi assimilati	3.342.527,39	453.000,00	3.262.072,89	453.000,00	3.262.072,89	453.000,00
1010106	Imposta municipale propria	1.280.454,50	0,00	1.200.000,00	0,00	1.200.000,00	0,00
1010108	Imposta comunale sugli immobili (ICI)	451.500,00	451.500,00	451.500,00	451.500,00	451.500,00	451.500,00
1010116	Addizionale comunale IRPEF	417.072,89	0,00	417.072,89	0,00	417.072,89	0,00
1010151	Tassa smaltimento rifiuti solidi urbani	1.150.000,00	0,00	1.150.000,00	0,00	1.150.000,00	0,00
1010152	Tassa occupazione spazi e aree pubbliche	43.500,00	1.500,00	43.500,00	1.500,00	43.500,00	1.500,00
1010153	Imposta comunale sulla pubblicità e diritto sulle pubbliche affissioni	0,00	0,00	0,00	0,00	0,00	0,00
1010176	Tassa sui servizi comunali (TASI)	0,00	0,00	0,00	0,00	0,00	0,00
1030100	Tipologia 301: Fondi perequativi da Amministrazioni Centrali	299.099,80	0,00	299.099,80	0,00	299.099,80	0,00
1030101	Fondi perequativi dallo Stato	299.099,80	0,00	299.099,80	0,00	299.099,80	0,00
1000000	Totale TITOLO 1	3.641.627,19	453.000,00	3.561.172,69	453.000,00	3.561.172,69	453.000,00
	TRASFERIMENTI CORRENTI						
2010100	Tipologia 101: Trasferimenti correnti da Amministrazioni pubbliche	2.773.783,04	25.000,00	2.733.459,84	20.000,00	2.733.459,84	20.000,00
2010101	Trasferimenti correnti da Amministrazioni CENTRALI	397.239,91	20.000,00	397.239,91	20.000,00	397.239,91	20.000,00
2010102	Trasferimenti correnti da Amministrazioni LOCALI	2.376.543,13	5.000,00	2.336.219,93	0,00	2.336.219,93	0,00
2000000	Totale TITOLO 2	2.773.783,04	25.000,00	2.733.459,84	20.000,00	2.733.459,84	20.000,00
	ENTRATE EXTRATRIBUTARIE						
3010000	Tipologia 100: Vendita di beni e servizi e proventi derivanti dalla gestione dei beni	780.942,88	0,00	782.106,91	0,00	782.106,91	0,00
3010100	Vendita di beni	360.000,00	0,00	360.000,00	0,00	360.000,00	0,00

COMUNE DI S. STEFANO DI CAMASTRA

Provincia di Messina

ALLEGATO AL PEG DEGLI ENTI LOCALI
ENTRATE PER TITOLI, TIPOLOGIE E CATEGORIE

PREVISIONI DI COMPETENZA

TITOLO TIPOLOGIA CATEGORIA	DENOMINAZIONE	Previsioni dell'anno 2026		Previsioni dell'anno 2027		Previsioni dell'anno 2028	
		Totale	di cui entrate non ricorrenti	Totale	di cui entrate non ricorrenti	Totale	di cui entrate non ricorrenti
3010200	Entrate dalla vendita e dall'erogazione di servizi	221.500,00	0,00	221.500,00	0,00	221.500,00	0,00
3010300	Proventi derivanti dalla gestione dei beni	199.442,88	0,00	200.606,91	0,00	200.606,91	0,00
3020000	Tipologia 200: Proventi derivanti dall'attività di controllo e repressione delle irregolarità e degli illeciti	32.000,00	0,00	32.000,00	0,00	32.000,00	0,00
3020200	Entrate da famiglie derivanti dall'attività di controllo e repressione delle irregolarità e degli illeciti	32.000,00	0,00	32.000,00	0,00	32.000,00	0,00
3030000	Tipologia 300: Interessi attivi	100,00	0,00	100,00	0,00	100,00	0,00
3030300	Altri interessi attivi	100,00	0,00	100,00	0,00	100,00	0,00
3050000	Tipologia 500: Rimborsi e altre entrate correnti	168.700,00	0,00	168.700,00	0,00	168.700,00	0,00
3050200	Rimborsi in entrata	168.700,00	0,00	168.700,00	0,00	168.700,00	0,00
3000000	Totale TITOLO 3	981.742,88	0,00	982.906,91	0,00	982.906,91	0,00
	ENTRATE IN CONTO CAPITALE						
4020000	Tipologia 200: Contributi agli investimenti	5.581.385,20	0,00	9.020.312,78	0,00	4.982.690,07	0,00
4020100	Contributi agli investimenti da amministrazioni pubbliche	5.581.385,20	0,00	9.020.312,78	0,00	4.982.690,07	0,00
4040000	Tipologia 400: Entrate da alienazione di beni materiali e immateriali	102.000,00	0,00	102.000,00	0,00	102.000,00	0,00
4040100	Alienazione di beni materiali	102.000,00	0,00	102.000,00	0,00	102.000,00	0,00
4050000	Tipologia 500: Altre entrate in conto capitale	74.000,00	0,00	74.000,00	0,00	74.000,00	0,00
4050100	Permessi da costruire	60.000,00	0,00	60.000,00	0,00	60.000,00	0,00
4050300	Entrate in conto capitale dovute a rimborsi, recuperi e restituzioni di somme non dovute o incassate in eccesso	0,00	0,00	0,00	0,00	0,00	0,00
4050400	Altre entrate in conto capitale n.a.c.	14.000,00	0,00	14.000,00	0,00	14.000,00	0,00
4000000	Totale TITOLO 4	5.757.385,20	0,00	9.196.312,78	0,00	5.158.690,07	0,00
	ACCENSIONE PRESTITI						
6030000	Tipologia 300: Accensione Mutui e altri finanziamenti a medio lungo termine	0,00	0,00	0,00	0,00	0,00	0,00

COMUNE DI S. STEFANO DI CAMASTRA

Provincia di Messina

**ALLEGATO AL PEG DEGLI ENTI LOCALI
ENTRATE PER TITOLI, TIPOLOGIE E CATEGORIE**

PREVISIONI DI COMPETENZA

TITOLO TIPOLOGIA CATEGORIA	DENOMINAZIONE	Previsioni dell'anno 2026		Previsioni dell'anno 2027		Previsioni dell'anno 2028	
		Totale	di cui entrate non ricorrenti	Totale	di cui entrate non ricorrenti	Totale	di cui entrate non ricorrenti
6030100	Finanziamenti a medio lungo termine	0,00	0,00	0,00	0,00	0,00	0,00
6000000	Totale TITOLO 6	0,00	0,00	0,00	0,00	0,00	0,00
	ANTICIPAZIONI DA ISTITUTO TESORIERE/CASSIERE						
7010000	Tipologia 100: Anticipazioni da istituto tesoriere/cassiere	8.000.000,00	0,00	8.000.000,00	0,00	8.000.000,00	0,00
7010100	Anticipazioni da istituto tesoriere/cassiere	8.000.000,00	0,00	8.000.000,00	0,00	8.000.000,00	0,00
7000000	Totale TITOLO 7	8.000.000,00	0,00	8.000.000,00	0,00	8.000.000,00	0,00
	ENTRATE PER CONTO TERZI E PARTITE DI GIRO						
9010000	Tipologia 100: Entrate per partite di giro	2.825.000,00	0,00	2.825.000,00	0,00	2.825.000,00	0,00
9010200	Ritenute su redditi da lavoro dipendente	2.580.000,00	0,00	2.580.000,00	0,00	2.580.000,00	0,00
9019900	Altre entrate per partite di giro	245.000,00	0,00	245.000,00	0,00	245.000,00	0,00
9020000	Tipologia 200: Entrate per conto terzi	1.140.000,00	0,00	1.140.000,00	0,00	1.140.000,00	0,00
9020100	Rimborsi per acquisto di beni e servizi per conto terzi	0,00	0,00	0,00	0,00	0,00	0,00
9020200	Trasferimenti da Amministrazioni pubbliche per operazioni conto terzi	600.000,00	0,00	600.000,00	0,00	600.000,00	0,00
9020300	Trasferimenti da altri settori per operazioni conto terzi	400.000,00	0,00	400.000,00	0,00	400.000,00	0,00
9020400	Depositi di/presso terzi	140.000,00	0,00	140.000,00	0,00	140.000,00	0,00
9000000	Totale TITOLO 9	3.965.000,00	0,00	3.965.000,00	0,00	3.965.000,00	0,00
	TOTALE GENERALE DELLE ENTRATE	25.119.538,31	478.000,00	28.438.852,22	473.000,00	24.401.229,51	473.000,00

COMUNE DI S. STEFANO DI CAMASTRA

Provincia di Messina

SPESE PER MISSIONI, PROGRAMMI E MACROAGGREGATI

SPESE CORRENTI - PREVISIONI DI COMPETENZA

Esercizio finanziario 2026

MISSIONI E PROGRAMMI \ MACROAGGREGATI		Redditi da lavoro dipendente	Imposte e tasse a carico dell'ente	Acquisto di beni e servizi	Trasferimenti correnti	Trasferimenti di tributi (solo per le Regioni)	Fondi perequativi (solo per le Regioni)	Interessi passivi	Altre spese per redditi da capitale	Rimborsi e poste correttive delle entrate	Altre spese correnti	Totale
		101	102	103	104	105	106	107	108	109	110	100
01	MISSIONE 1 - Servizi istituzionali e generali e di gestione											
01	Organi istituzionali	4.000,00	3.100,00	91.600,00	0,00	0,00	0,00	0,00	0,00	0,00	25.000,00	123.700,00
02	Segreteria generale	125.000,00	9.500,00	158.700,00	15.000,00	0,00	0,00	0,00	0,00	0,00	118.500,00	426.700,00
03	Gestione economica, finanziaria, programmazione e provveditorato	38.400,00	3.500,00	30.200,00	21.299,00	0,00	0,00	124.752,56	0,00	0,00	0,00	218.151,56
04	Gestione delle entrate tributarie e servizi fiscali	0,00	0,00	67.000,00	5.707,00	0,00	0,00	0,00	0,00	6.000,00	5.000,00	83.707,00
05	Gestione dei beni demaniali e patrimoniali	0,00	0,00	20.350,00	0,00	0,00	0,00	0,00	0,00	0,00	0,00	20.350,00
06	Ufficio tecnico	145.929,43	9.000,00	31.500,00	0,00	0,00	0,00	0,00	0,00	0,00	0,00	186.429,43
07	Elezioni e consultazioni popolari - Anagrafe e stato civile	25.000,00	2.000,00	41.000,00	300,00	0,00	0,00	0,00	0,00	0,00	0,00	68.300,00
08	Statistica e sistemi informativi	0,00	0,00	104.000,00	0,00	0,00	0,00	0,00	0,00	0,00	0,00	104.000,00
11	Altri servizi generali	1.298.514,31	88.800,00	72.800,00	5.000,00	0,00	0,00	0,00	0,00	0,00	0,00	1.465.114,31
	TOTALE MISSIONE 1 - Servizi istituzionali e generali e di gestione	1.636.843,74	115.900,00	617.150,00	47.306,00	0,00	0,00	124.752,56	0,00	6.000,00	148.500,00	2.696.452,30
02	MISSIONE 2 - Giustizia											
01	Uffici giudiziari	0,00	0,00	0,00	0,00	0,00	0,00	0,00	0,00	0,00	0,00	0,00
	TOTALE MISSIONE 2 - Giustizia	0,00	0,00	0,00	0,00	0,00	0,00	0,00	0,00	0,00	0,00	0,00
03	MISSIONE 3 - Ordine pubblico e sicurezza											
01	Polizia locale e amministrativa	58.780,00	3.100,00	29.500,00	0,00	0,00	0,00	0,00	0,00	0,00	0,00	91.380,00
02	Sistema integrato di sicurezza urbana	0,00	0,00	20.000,00	0,00	0,00	0,00	0,00	0,00	0,00	0,00	20.000,00
	TOTALE MISSIONE 3 - Ordine pubblico e sicurezza	58.780,00	3.100,00	49.500,00	0,00	0,00	0,00	0,00	0,00	0,00	0,00	111.380,00
04	MISSIONE 4 - Istruzione e diritto allo studio											

COMUNE DI S. STEFANO DI CAMASTRA

Provincia di Messina

SPESE PER MISSIONI, PROGRAMMI E MACROAGGREGATI

SPESE CORRENTI - PREVISIONI DI COMPETENZA
Esercizio finanziario 2026

MISSIONI E PROGRAMMI \ MACROAGGREGATI		Redditi da lavoro dipendente	Imposte e tasse a carico dell'ente	Acquisto di beni e servizi	Trasferimenti correnti	Trasferimenti di tributi (solo per le Regioni)	Fondi perequativi (solo per le Regioni)	Interessi passivi	Altre spese per redditi da capitale	Rimborsi e poste correttive delle entrate	Altre spese correnti	Totale
		101	102	103	104	105	106	107	108	109	110	100
01	Istruzione prescolastica	0,00	0,00	7.000,00	0,00	0,00	0,00	0,00	0,00	0,00	0,00	7.000,00
02	Altri ordini di istruzione non universitaria	0,00	0,00	55.200,00	0,00	0,00	0,00	0,00	0,00	0,00	0,00	55.200,00
06	Servizi ausiliari all'istruzione	32.000,00	2.700,00	179.900,00	34.000,00	0,00	0,00	0,00	0,00	0,00	0,00	248.600,00
	TOTALE MISSIONE 4 - Istruzione e diritto allo studio	32.000,00	2.700,00	242.100,00	34.000,00	0,00	0,00	0,00	0,00	0,00	0,00	310.800,00
05	MISSIONE 5 - Tutela e valorizzazione dei beni e attività culturali											
01	Valorizzazione dei beni di interesse storico.	51.500,00	4.000,00	49.300,00	0,00	0,00	0,00	0,00	0,00	0,00	0,00	104.800,00
02	Attività culturali e interventi diversi nel settore culturale	0,00	0,00	12.000,00	6.000,00	0,00	0,00	0,00	0,00	0,00	0,00	18.000,00
	TOTALE MISSIONE 5 - Tutela e valorizzazione dei beni e attività culturali	51.500,00	4.000,00	61.300,00	6.000,00	0,00	0,00	0,00	0,00	0,00	0,00	122.800,00
06	MISSIONE 6 - Politiche giovanili, sport e tempo libero											
01	Sport e tempo libero	0,00	0,00	1.000,00	12.000,00	0,00	0,00	0,00	0,00	0,00	0,00	13.000,00
	TOTALE MISSIONE 6 - Politiche giovanili, sport e tempo libero	0,00	0,00	1.000,00	12.000,00	0,00	0,00	0,00	0,00	0,00	0,00	13.000,00
07	MISSIONE 7 - Turismo											
01	Sviluppo e valorizzazione del turismo	206.000,00	0,00	50.500,00	10.500,00	0,00	0,00	0,00	0,00	0,00	0,00	267.000,00
	TOTALE MISSIONE 7 - Turismo	206.000,00	0,00	50.500,00	10.500,00	0,00	0,00	0,00	0,00	0,00	0,00	267.000,00
08	MISSIONE 8 - Assetto del territorio ed edilizia abitativa											
01	Urbanistica e assetto del territorio	137.500,00	8.000,00	2.000,00	0,00	0,00	0,00	0,00	0,00	0,00	0,00	147.500,00
	TOTALE MISSIONE 8 - Assetto del territorio ed edilizia abitativa	137.500,00	8.000,00	2.000,00	0,00	0,00	0,00	0,00	0,00	0,00	0,00	147.500,00
09	MISSIONE 9 - Sviluppo sostenibile e tutela del territorio e dell'ambiente											
02	Tutela, valorizzazione e recupero ambientale	0,00	0,00	7.000,00	0,00	0,00	0,00	0,00	0,00	0,00	0,00	7.000,00

COMUNE DI S. STEFANO DI CAMASTRA

Provincia di Messina

SPESE PER MISSIONI, PROGRAMMI E MACROAGGREGATI

SPESE CORRENTI - PREVISIONI DI COMPETENZA
Esercizio finanziario 2026

MISSIONI E PROGRAMMI \ MACROAGGREGATI		Redditi da lavoro dipendente	Imposte e tasse a carico dell'ente	Acquisto di beni e servizi	Trasferimenti correnti	Trasferimenti di tributi (solo per le Regioni)	Fondi perequativi (solo per le Regioni)	Interessi passivi	Altre spese per redditi da capitale	Rimborsi e poste correttive delle entrate	Altre spese correnti	Totale
		101	102	103	104	105	106	107	108	109	110	100
03	Rifiuti	73.000,00	6.800,00	856.106,76	65.445,41	0,00	0,00	0,00	0,00	0,00	2.500,00	1.003.852,17
04	Servizio idrico integrato	36.500,00	2.800,00	332.350,00	19.686,00	0,00	0,00	0,00	0,00	0,00	35.000,00	426.336,00
05	Aree protette, parchi naturali, protezione naturalistica e forestazione	0,00	0,00	2.000,00	0,00	0,00	0,00	0,00	0,00	0,00	0,00	2.000,00
	TOTALE MISSIONE 9 - Sviluppo sostenibile e tutela del territorio e dell'ambiente	109.500,00	9.600,00	1.197.456,76	85.131,41	0,00	0,00	0,00	0,00	0,00	37.500,00	1.439.188,17
10	MISSIONE 10 - Trasporti e diritto alla mobilità											
02	Trasporto pubblico locale	0,00	0,00	0,00	4.391,02	0,00	0,00	0,00	0,00	0,00	0,00	4.391,02
05	Viabilità e infrastrutture stradali	0,00	0,00	244.000,00	0,00	0,00	0,00	0,00	0,00	0,00	0,00	244.000,00
	TOTALE MISSIONE 10 - Trasporti e diritto alla mobilità	0,00	0,00	244.000,00	4.391,02	0,00	0,00	0,00	0,00	0,00	0,00	248.391,02
11	MISSIONE 11 - Soccorso civile											
01	Sistema di protezione civile	0,00	0,00	6.000,00	4.000,00	0,00	0,00	0,00	0,00	0,00	0,00	10.000,00
	TOTALE MISSIONE 11 - Soccorso civile	0,00	0,00	6.000,00	4.000,00	0,00	0,00	0,00	0,00	0,00	0,00	10.000,00
12	MISSIONE 12 - Diritti sociali, politiche sociali e famiglia											
01	Interventi per l'infanzia e i minori	137.000,00	9.000,00	72.400,00	20.000,00	0,00	0,00	0,00	0,00	0,00	0,00	238.400,00
02	Interventi per la disabilità	0,00	0,00	80.000,00	0,00	0,00	0,00	0,00	0,00	0,00	0,00	80.000,00
04	Interventi per soggetti a rischio di esclusione sociale	0,00	0,00	10.000,00	0,00	0,00	0,00	0,00	0,00	0,00	0,00	10.000,00
05	Interventi per le famiglie	0,00	0,00	178.200,00	52.339,26	0,00	0,00	0,00	0,00	0,00	0,00	230.539,26
06	Interventi per il diritto alla casa	0,00	0,00	0,00	0,00	0,00	0,00	0,00	0,00	0,00	0,00	0,00
07	Programmazione e governo della rete dei servizi sociosanitari e sociali	0,00	0,00	0,00	300,00	0,00	0,00	0,00	0,00	0,00	0,00	300,00
09	Servizio necroscopico e cimiteriale	0,00	0,00	7.000,00	0,00	0,00	0,00	0,00	0,00	0,00	0,00	7.000,00

COMUNE DI S. STEFANO DI CAMASTRA

Provincia di Messina

SPESE PER MISSIONI, PROGRAMMI E MACROAGGREGATI

SPESE CORRENTI - PREVISIONI DI COMPETENZA
Esercizio finanziario 2026

MISSIONI E PROGRAMMI \ MACROAGGREGATI		Redditi da lavoro dipendente	Imposte e tasse a carico dell'ente	Acquisto di beni e servizi	Trasferimenti correnti	Trasferimenti di tributi (solo per le Regioni)	Fondi perequativi (solo per le Regioni)	Interessi passivi	Altre spese per redditi da capitale	Rimborsi e poste correttive delle entrate	Altre spese correnti	Totale
		101	102	103	104	105	106	107	108	109	110	100
TOTALE MISSIONE 12 - Diritti sociali, politiche sociali e famiglia		137.000,00	9.000,00	347.600,00	72.639,26	0,00	0,00	0,00	0,00	0,00	0,00	566.239,26
14	MISSIONE 14 - Sviluppo economico e competitività											
01	Industria, PMI e Artigianato	0,00	0,00	8.000,00	0,00	0,00	0,00	0,00	0,00	0,00	0,00	8.000,00
02	Commercio - reti distributive - tutela dei consumatori	0,00	0,00	7.500,00	15.000,00	0,00	0,00	0,00	0,00	0,00	0,00	22.500,00
TOTALE MISSIONE 14 - Sviluppo economico e competitività		0,00	0,00	15.500,00	15.000,00	0,00	0,00	0,00	0,00	0,00	0,00	30.500,00
15	MISSIONE 15 - Politiche per il lavoro e la formazione professionale											
03	Sostegno all'occupazione	0,00	0,00	0,00	0,00	0,00	0,00	0,00	0,00	0,00	0,00	0,00
TOTALE MISSIONE 15 - Politiche per il lavoro e la formazione professionale		0,00	0,00	0,00	0,00	0,00	0,00	0,00	0,00	0,00	0,00	0,00
16	MISSIONE 16 - Agricoltura, politiche agroalimentari e pesca											
01	Sviluppo del settore agricolo e del sistema Agroalimentare	0,00	0,00	0,00	1.000,00	0,00	0,00	0,00	0,00	0,00	0,00	1.000,00
TOTALE MISSIONE 16 - Agricoltura, politiche agroalimentari e pesca		0,00	0,00	0,00	1.000,00	0,00	0,00	0,00	0,00	0,00	0,00	1.000,00
20	MISSIONE 20 - Fondi e accantonamenti											
01	Fondo di riserva	0,00	0,00	0,00	0,00	0,00	0,00	0,00	0,00	0,00	31.698,79	31.698,79
02	Fondo crediti di dubbia esigibilità	0,00	0,00	0,00	0,00	0,00	0,00	0,00	0,00	0,00	1.031.099,67	1.031.099,67
03	Altri Fondi	0,00	0,00	0,00	0,00	0,00	0,00	0,00	0,00	0,00	109.792,50	109.792,50
TOTALE MISSIONE 20 - Fondi e accantonamenti		0,00	0,00	0,00	0,00	0,00	0,00	0,00	0,00	0,00	1.172.590,96	1.172.590,96
TOTALE GENERALE DELLE SPESE		2.369.123,74	152.300,00	2.834.106,76	291.967,69	0,00	0,00	124.752,56	0,00	6.000,00	1.358.590,96	7.136.841,71

COMUNE DI S. STEFANO DI CAMASTRA

Provincia di Messina

SPESE PER MISSIONI, PROGRAMMI E MACROAGGREGATI

SPESE CORRENTI - PREVISIONI DI COMPETENZA

Esercizio finanziario 2027

MISSIONI E PROGRAMMI \ MACROAGGREGATI		Redditi da lavoro dipendente	Imposte e tasse a carico dell'ente	Acquisto di beni e servizi	Trasferimenti correnti	Trasferimenti di tributi (solo per le Regioni)	Fondi perequativi (solo per le Regioni)	Interessi passivi	Altre spese per redditi da capitale	Rimborsi e poste correttive delle entrate	Altre spese correnti	Totale
		101	102	103	104	105	106	107	108	109	110	100
01	MISSIONE 1 - Servizi istituzionali e generali e di gestione											
01	Organi istituzionali	4.000,00	3.100,00	91.600,00	0,00	0,00	0,00	0,00	0,00	0,00	25.000,00	123.700,00
02	Segreteria generale	125.000,00	9.500,00	158.700,00	15.000,00	0,00	0,00	0,00	0,00	0,00	118.500,00	426.700,00
03	Gestione economica, finanziaria, programmazione e provveditorato	38.400,00	3.500,00	30.200,00	21.299,00	0,00	0,00	125.916,59	0,00	0,00	0,00	219.315,59
04	Gestione delle entrate tributarie e servizi fiscali	0,00	0,00	67.000,00	5.707,00	0,00	0,00	0,00	0,00	6.000,00	5.000,00	83.707,00
05	Gestione dei beni demaniali e patrimoniali	0,00	0,00	20.350,00	0,00	0,00	0,00	0,00	0,00	0,00	0,00	20.350,00
06	Ufficio tecnico	145.929,43	9.000,00	31.500,00	0,00	0,00	0,00	0,00	0,00	0,00	0,00	186.429,43
07	Elezioni e consultazioni popolari - Anagrafe e stato civile	25.000,00	2.000,00	41.000,00	300,00	0,00	0,00	0,00	0,00	0,00	0,00	68.300,00
08	Statistica e sistemi informativi	0,00	0,00	104.000,00	0,00	0,00	0,00	0,00	0,00	0,00	0,00	104.000,00
11	Altri servizi generali	1.263.191,11	88.800,00	72.800,00	5.000,00	0,00	0,00	0,00	0,00	0,00	0,00	1.429.791,11
	TOTALE MISSIONE 1 - Servizi istituzionali e generali e di gestione	1.601.520,54	115.900,00	617.150,00	47.306,00	0,00	0,00	125.916,59	0,00	6.000,00	148.500,00	2.662.293,13
02	MISSIONE 2 - Giustizia											
01	Uffici giudiziari	0,00	0,00	0,00	0,00	0,00	0,00	0,00	0,00	0,00	0,00	0,00
	TOTALE MISSIONE 2 - Giustizia	0,00	0,00	0,00	0,00	0,00	0,00	0,00	0,00	0,00	0,00	0,00
03	MISSIONE 3 - Ordine pubblico e sicurezza											
01	Polizia locale e amministrativa	58.780,00	3.100,00	29.500,00	0,00	0,00	0,00	0,00	0,00	0,00	0,00	91.380,00
02	Sistema integrato di sicurezza urbana	0,00	0,00	20.000,00	0,00	0,00	0,00	0,00	0,00	0,00	0,00	20.000,00
	TOTALE MISSIONE 3 - Ordine pubblico e sicurezza	58.780,00	3.100,00	49.500,00	0,00	0,00	0,00	0,00	0,00	0,00	0,00	111.380,00
04	MISSIONE 4 - Istruzione e diritto allo studio											

COMUNE DI S. STEFANO DI CAMASTRA

Provincia di Messina

SPESE PER MISSIONI, PROGRAMMI E MACROAGGREGATI

SPESE CORRENTI - PREVISIONI DI COMPETENZA

Esercizio finanziario 2027

MISSIONI E PROGRAMMI \ MACROAGGREGATI		Redditi da lavoro dipendente	Imposte e tasse a carico dell'ente	Acquisto di beni e servizi	Trasferimenti correnti	Trasferimenti di tributi (solo per le Regioni)	Fondi perequativi (solo per le Regioni)	Interessi passivi	Altre spese per redditi da capitale	Rimborsi e poste correttive delle entrate	Altre spese correnti	Totale
		101	102	103	104	105	106	107	108	109	110	100
01	Istruzione prescolastica	0,00	0,00	7.000,00	0,00	0,00	0,00	0,00	0,00	0,00	0,00	7.000,00
02	Altri ordini di istruzione non universitaria	0,00	0,00	55.200,00	0,00	0,00	0,00	0,00	0,00	0,00	0,00	55.200,00
06	Servizi ausiliari all'istruzione	32.000,00	2.700,00	179.900,00	34.000,00	0,00	0,00	0,00	0,00	0,00	0,00	248.600,00
	TOTALE MISSIONE 4 - Istruzione e diritto allo studio	32.000,00	2.700,00	242.100,00	34.000,00	0,00	0,00	0,00	0,00	0,00	0,00	310.800,00
05	MISSIONE 5 - Tutela e valorizzazione dei beni e attività culturali											
01	Valorizzazione dei beni di interesse storico.	51.500,00	4.000,00	49.300,00	0,00	0,00	0,00	0,00	0,00	0,00	0,00	104.800,00
02	Attività culturali e interventi diversi nel settore culturale	0,00	0,00	12.000,00	6.000,00	0,00	0,00	0,00	0,00	0,00	0,00	18.000,00
	TOTALE MISSIONE 5 - Tutela e valorizzazione dei beni e attività culturali	51.500,00	4.000,00	61.300,00	6.000,00	0,00	0,00	0,00	0,00	0,00	0,00	122.800,00
06	MISSIONE 6 - Politiche giovanili, sport e tempo libero											
01	Sport e tempo libero	0,00	0,00	1.000,00	12.000,00	0,00	0,00	0,00	0,00	0,00	0,00	13.000,00
	TOTALE MISSIONE 6 - Politiche giovanili, sport e tempo libero	0,00	0,00	1.000,00	12.000,00	0,00	0,00	0,00	0,00	0,00	0,00	13.000,00
07	MISSIONE 7 - Turismo											
01	Sviluppo e valorizzazione del turismo	206.000,00	0,00	50.500,00	5.500,00	0,00	0,00	0,00	0,00	0,00	0,00	262.000,00
	TOTALE MISSIONE 7 - Turismo	206.000,00	0,00	50.500,00	5.500,00	0,00	0,00	0,00	0,00	0,00	0,00	262.000,00
08	MISSIONE 8 - Assetto del territorio ed edilizia abitativa											
01	Urbanistica e assetto del territorio	137.500,00	8.000,00	2.000,00	0,00	0,00	0,00	0,00	0,00	0,00	0,00	147.500,00
	TOTALE MISSIONE 8 - Assetto del territorio ed edilizia abitativa	137.500,00	8.000,00	2.000,00	0,00	0,00	0,00	0,00	0,00	0,00	0,00	147.500,00
09	MISSIONE 9 - Sviluppo sostenibile e tutela del territorio e dell'ambiente											
02	Tutela, valorizzazione e recupero ambientale	0,00	0,00	7.000,00	0,00	0,00	0,00	0,00	0,00	0,00	0,00	7.000,00

COMUNE DI S. STEFANO DI CAMASTRA

Provincia di Messina

SPESE PER MISSIONI, PROGRAMMI E MACROAGGREGATI

SPESE CORRENTI - PREVISIONI DI COMPETENZA

Esercizio finanziario 2027

MISSIONI E PROGRAMMI \ MACROAGGREGATI		Redditi da lavoro dipendente	Imposte e tasse a carico dell'ente	Acquisto di beni e servizi	Trasferimenti correnti	Trasferimenti di tributi (solo per le Regioni)	Fondi perequativi (solo per le Regioni)	Interessi passivi	Altre spese per redditi da capitale	Rimborsi e poste correttive delle entrate	Altre spese correnti	Totale
		101	102	103	104	105	106	107	108	109	110	100
03	Rifiuti	73.000,00	6.800,00	856.106,76	65.445,41	0,00	0,00	0,00	0,00	0,00	2.500,00	1.003.852,17
04	Servizio idrico integrato	36.500,00	2.800,00	332.350,00	19.686,00	0,00	0,00	0,00	0,00	0,00	35.000,00	426.336,00
05	Aree protette, parchi naturali, protezione naturalistica e forestazione	0,00	0,00	2.000,00	0,00	0,00	0,00	0,00	0,00	0,00	0,00	2.000,00
	TOTALE MISSIONE 9 - Sviluppo sostenibile e tutela del territorio e dell'ambiente	109.500,00	9.600,00	1.197.456,76	85.131,41	0,00	0,00	0,00	0,00	0,00	37.500,00	1.439.188,17
10	MISSIONE 10 - Trasporti e diritto alla mobilità											
02	Trasporto pubblico locale	0,00	0,00	0,00	4.391,02	0,00	0,00	0,00	0,00	0,00	0,00	4.391,02
05	Viabilità e infrastrutture stradali	0,00	0,00	244.000,00	0,00	0,00	0,00	0,00	0,00	0,00	0,00	244.000,00
	TOTALE MISSIONE 10 - Trasporti e diritto alla mobilità	0,00	0,00	244.000,00	4.391,02	0,00	0,00	0,00	0,00	0,00	0,00	248.391,02
11	MISSIONE 11 - Soccorso civile											
01	Sistema di protezione civile	0,00	0,00	6.000,00	4.000,00	0,00	0,00	0,00	0,00	0,00	0,00	10.000,00
	TOTALE MISSIONE 11 - Soccorso civile	0,00	0,00	6.000,00	4.000,00	0,00	0,00	0,00	0,00	0,00	0,00	10.000,00
12	MISSIONE 12 - Diritti sociali, politiche sociali e famiglia											
01	Interventi per l'infanzia e i minori	137.000,00	9.000,00	72.400,00	20.000,00	0,00	0,00	0,00	0,00	0,00	0,00	238.400,00
02	Interventi per la disabilità	0,00	0,00	80.000,00	0,00	0,00	0,00	0,00	0,00	0,00	0,00	80.000,00
04	Interventi per soggetti a rischio di esclusione sociale	0,00	0,00	10.000,00	0,00	0,00	0,00	0,00	0,00	0,00	0,00	10.000,00
05	Interventi per le famiglie	0,00	0,00	178.200,00	52.339,26	0,00	0,00	0,00	0,00	0,00	0,00	230.539,26
06	Interventi per il diritto alla casa	0,00	0,00	0,00	0,00	0,00	0,00	0,00	0,00	0,00	0,00	0,00
07	Programmazione e governo della rete dei servizi sociosanitari e sociali	0,00	0,00	0,00	300,00	0,00	0,00	0,00	0,00	0,00	0,00	300,00
09	Servizio necroscopico e cimiteriale	0,00	0,00	7.000,00	0,00	0,00	0,00	0,00	0,00	0,00	0,00	7.000,00

COMUNE DI S. STEFANO DI CAMASTRA

Provincia di Messina

SPESE PER MISSIONI, PROGRAMMI E MACROAGGREGATI

SPESE CORRENTI - PREVISIONI DI COMPETENZA

Esercizio finanziario 2027

MISSIONI E PROGRAMMI \ MACROAGGREGATI		Redditi da lavoro dipendente	Imposte e tasse a carico dell'ente	Acquisto di beni e servizi	Trasferimenti correnti	Trasferimenti di tributi (solo per le Regioni)	Fondi perequativi (solo per le Regioni)	Interessi passivi	Altre spese per redditi da capitale	Rimborsi e poste correttive delle entrate	Altre spese correnti	Totale
		101	102	103	104	105	106	107	108	109	110	100
	TOTALE MISSIONE 12 - Diritti sociali, politiche sociali e famiglia	137.000,00	9.000,00	347.600,00	72.639,26	0,00	0,00	0,00	0,00	0,00	0,00	566.239,26
14	MISSIONE 14 - Sviluppo economico e competitività											
01	Industria, PMI e Artigianato	0,00	0,00	8.000,00	0,00	0,00	0,00	0,00	0,00	0,00	0,00	8.000,00
02	Commercio - reti distributive - tutela dei consumatori	0,00	0,00	7.500,00	15.000,00	0,00	0,00	0,00	0,00	0,00	0,00	22.500,00
	TOTALE MISSIONE 14 - Sviluppo economico e competitività	0,00	0,00	15.500,00	15.000,00	0,00	0,00	0,00	0,00	0,00	0,00	30.500,00
15	MISSIONE 15 - Politiche per il lavoro e la formazione professionale											
03	Sostegno all'occupazione	0,00	0,00	0,00	0,00	0,00	0,00	0,00	0,00	0,00	0,00	0,00
	TOTALE MISSIONE 15 - Politiche per il lavoro e la formazione professionale	0,00	0,00	0,00	0,00	0,00	0,00	0,00	0,00	0,00	0,00	0,00
16	MISSIONE 16 - Agricoltura, politiche agroalimentari e pesca											
01	Sviluppo del settore agricolo e del sistema Agroalimentare	0,00	0,00	0,00	1.000,00	0,00	0,00	0,00	0,00	0,00	0,00	1.000,00
	TOTALE MISSIONE 16 - Agricoltura, politiche agroalimentari e pesca	0,00	0,00	0,00	1.000,00	0,00	0,00	0,00	0,00	0,00	0,00	1.000,00
20	MISSIONE 20 - Fondi e accantonamenti											
01	Fondo di riserva	0,00	0,00	0,00	0,00	0,00	0,00	0,00	0,00	0,00	31.698,79	31.698,79
02	Fondo crediti di dubbia esigibilità	0,00	0,00	0,00	0,00	0,00	0,00	0,00	0,00	0,00	1.031.099,67	1.031.099,67
03	Altri Fondi	0,00	0,00	0,00	0,00	0,00	0,00	0,00	0,00	0,00	29.338,00	29.338,00
	TOTALE MISSIONE 20 - Fondi e accantonamenti	0,00	0,00	0,00	0,00	0,00	0,00	0,00	0,00	0,00	1.092.136,46	1.092.136,46
	TOTALE GENERALE DELLE SPESE	2.333.800,54	152.300,00	2.834.106,76	286.967,69	0,00	0,00	125.916,59	0,00	6.000,00	1.278.136,46	7.017.228,04

COMUNE DI S. STEFANO DI CAMASTRA

Provincia di Messina

SPESE PER MISSIONI, PROGRAMMI E MACROAGGREGATI

SPESE CORRENTI - PREVISIONI DI COMPETENZA
Esercizio finanziario 2028

MISSIONI E PROGRAMMI \ MACROAGGREGATI		Redditi da lavoro dipendente	Imposte e tasse a carico dell'ente	Acquisto di beni e servizi	Trasferimenti correnti	Trasferimenti di tributi (solo per le Regioni)	Fondi perequativi (solo per le Regioni)	Interessi passivi	Altre spese per redditi da capitale	Rimborsi e poste correttive delle entrate	Altre spese correnti	Totale
		101	102	103	104	105	106	107	108	109	110	100
01	MISSIONE 1 - Servizi istituzionali e generali e di gestione											
01	Organi istituzionali	4.000,00	3.100,00	91.600,00	0,00	0,00	0,00	0,00	0,00	0,00	25.000,00	123.700,00
02	Segreteria generale	125.000,00	9.500,00	158.700,00	15.000,00	0,00	0,00	0,00	0,00	0,00	118.500,00	426.700,00
03	Gestione economica, finanziaria, programmazione e provveditorato	38.400,00	3.500,00	30.200,00	21.299,00	0,00	0,00	125.916,59	0,00	0,00	0,00	219.315,59
04	Gestione delle entrate tributarie e servizi fiscali	0,00	0,00	67.000,00	5.707,00	0,00	0,00	0,00	0,00	6.000,00	5.000,00	83.707,00
05	Gestione dei beni demaniali e patrimoniali	0,00	0,00	20.350,00	0,00	0,00	0,00	0,00	0,00	0,00	0,00	20.350,00
06	Ufficio tecnico	145.929,43	9.000,00	31.500,00	0,00	0,00	0,00	0,00	0,00	0,00	0,00	186.429,43
07	Elezioni e consultazioni popolari - Anagrafe e stato civile	25.000,00	2.000,00	41.000,00	300,00	0,00	0,00	0,00	0,00	0,00	0,00	68.300,00
08	Statistica e sistemi informativi	0,00	0,00	104.000,00	0,00	0,00	0,00	0,00	0,00	0,00	0,00	104.000,00
11	Altri servizi generali	1.263.191,11	88.800,00	72.800,00	5.000,00	0,00	0,00	0,00	0,00	0,00	0,00	1.429.791,11
	TOTALE MISSIONE 1 - Servizi istituzionali e generali e di gestione	1.601.520,54	115.900,00	617.150,00	47.306,00	0,00	0,00	125.916,59	0,00	6.000,00	148.500,00	2.662.293,13
02	MISSIONE 2 - Giustizia											
01	Uffici giudiziari	0,00	0,00	0,00	0,00	0,00	0,00	0,00	0,00	0,00	0,00	0,00
	TOTALE MISSIONE 2 - Giustizia	0,00	0,00	0,00	0,00	0,00	0,00	0,00	0,00	0,00	0,00	0,00
03	MISSIONE 3 - Ordine pubblico e sicurezza											
01	Polizia locale e amministrativa	58.780,00	3.100,00	29.500,00	0,00	0,00	0,00	0,00	0,00	0,00	0,00	91.380,00
02	Sistema integrato di sicurezza urbana	0,00	0,00	20.000,00	0,00	0,00	0,00	0,00	0,00	0,00	0,00	20.000,00
	TOTALE MISSIONE 3 - Ordine pubblico e sicurezza	58.780,00	3.100,00	49.500,00	0,00	0,00	0,00	0,00	0,00	0,00	0,00	111.380,00
04	MISSIONE 4 - Istruzione e diritto allo studio											

COMUNE DI S. STEFANO DI CAMASTRA

Provincia di Messina

SPESE PER MISSIONI, PROGRAMMI E MACROAGGREGATI

SPESE CORRENTI - PREVISIONI DI COMPETENZA

Esercizio finanziario 2028

MISSIONI E PROGRAMMI \ MACROAGGREGATI		Redditi da lavoro dipendente	Imposte e tasse a carico dell'ente	Acquisto di beni e servizi	Trasferimenti correnti	Trasferimenti di tributi (solo per le Regioni)	Fondi perequativi (solo per le Regioni)	Interessi passivi	Altre spese per redditi da capitale	Rimborsi e poste correttive delle entrate	Altre spese correnti	Totale
		101	102	103	104	105	106	107	108	109	110	100
01	Istruzione prescolastica	0,00	0,00	7.000,00	0,00	0,00	0,00	0,00	0,00	0,00	0,00	7.000,00
02	Altri ordini di istruzione non universitaria	0,00	0,00	55.200,00	0,00	0,00	0,00	0,00	0,00	0,00	0,00	55.200,00
06	Servizi ausiliari all'istruzione	32.000,00	2.700,00	179.900,00	34.000,00	0,00	0,00	0,00	0,00	0,00	0,00	248.600,00
	TOTALE MISSIONE 4 - Istruzione e diritto allo studio	32.000,00	2.700,00	242.100,00	34.000,00	0,00	0,00	0,00	0,00	0,00	0,00	310.800,00
05	MISSIONE 5 - Tutela e valorizzazione dei beni e attività culturali											
01	Valorizzazione dei beni di interesse storico.	51.500,00	4.000,00	49.300,00	0,00	0,00	0,00	0,00	0,00	0,00	0,00	104.800,00
02	Attività culturali e interventi diversi nel settore culturale	0,00	0,00	12.000,00	6.000,00	0,00	0,00	0,00	0,00	0,00	0,00	18.000,00
	TOTALE MISSIONE 5 - Tutela e valorizzazione dei beni e attività culturali	51.500,00	4.000,00	61.300,00	6.000,00	0,00	0,00	0,00	0,00	0,00	0,00	122.800,00
06	MISSIONE 6 - Politiche giovanili, sport e tempo libero											
01	Sport e tempo libero	0,00	0,00	1.000,00	12.000,00	0,00	0,00	0,00	0,00	0,00	0,00	13.000,00
	TOTALE MISSIONE 6 - Politiche giovanili, sport e tempo libero	0,00	0,00	1.000,00	12.000,00	0,00	0,00	0,00	0,00	0,00	0,00	13.000,00
07	MISSIONE 7 - Turismo											
01	Sviluppo e valorizzazione del turismo	206.000,00	0,00	50.500,00	5.500,00	0,00	0,00	0,00	0,00	0,00	0,00	262.000,00
	TOTALE MISSIONE 7 - Turismo	206.000,00	0,00	50.500,00	5.500,00	0,00	0,00	0,00	0,00	0,00	0,00	262.000,00
08	MISSIONE 8 - Assetto del territorio ed edilizia abitativa											
01	Urbanistica e assetto del territorio	137.500,00	8.000,00	2.000,00	0,00	0,00	0,00	0,00	0,00	0,00	0,00	147.500,00
	TOTALE MISSIONE 8 - Assetto del territorio ed edilizia abitativa	137.500,00	8.000,00	2.000,00	0,00	0,00	0,00	0,00	0,00	0,00	0,00	147.500,00
09	MISSIONE 9 - Sviluppo sostenibile e tutela del territorio e dell'ambiente											
02	Tutela, valorizzazione e recupero ambientale	0,00	0,00	7.000,00	0,00	0,00	0,00	0,00	0,00	0,00	0,00	7.000,00

COMUNE DI S. STEFANO DI CAMASTRA

Provincia di Messina

SPESE PER MISSIONI, PROGRAMMI E MACROAGGREGATI

SPESE CORRENTI - PREVISIONI DI COMPETENZA
Esercizio finanziario 2028

MISSIONI E PROGRAMMI \ MACROAGGREGATI		Redditi da lavoro dipendente	Imposte e tasse a carico dell'ente	Acquisto di beni e servizi	Trasferimenti correnti	Trasferimenti di tributi (solo per le Regioni)	Fondi perequativi (solo per le Regioni)	Interessi passivi	Altre spese per redditi da capitale	Rimborsi e poste correttive delle entrate	Altre spese correnti	Totale
		101	102	103	104	105	106	107	108	109	110	100
03	Rifiuti	73.000,00	6.800,00	856.106,76	65.445,41	0,00	0,00	0,00	0,00	0,00	2.500,00	1.003.852,17
04	Servizio idrico integrato	36.500,00	2.800,00	332.350,00	19.686,00	0,00	0,00	0,00	0,00	0,00	35.000,00	426.336,00
05	Aree protette, parchi naturali, protezione naturalistica e forestazione	0,00	0,00	2.000,00	0,00	0,00	0,00	0,00	0,00	0,00	0,00	2.000,00
	TOTALE MISSIONE 9 - Sviluppo sostenibile e tutela del territorio e dell'ambiente	109.500,00	9.600,00	1.197.456,76	85.131,41	0,00	0,00	0,00	0,00	0,00	37.500,00	1.439.188,17
10	MISSIONE 10 - Trasporti e diritto alla mobilità											
02	Trasporto pubblico locale	0,00	0,00	0,00	4.391,02	0,00	0,00	0,00	0,00	0,00	0,00	4.391,02
05	Viabilità e infrastrutture stradali	0,00	0,00	244.000,00	0,00	0,00	0,00	0,00	0,00	0,00	0,00	244.000,00
	TOTALE MISSIONE 10 - Trasporti e diritto alla mobilità	0,00	0,00	244.000,00	4.391,02	0,00	0,00	0,00	0,00	0,00	0,00	248.391,02
11	MISSIONE 11 - Soccorso civile											
01	Sistema di protezione civile	0,00	0,00	6.000,00	4.000,00	0,00	0,00	0,00	0,00	0,00	0,00	10.000,00
	TOTALE MISSIONE 11 - Soccorso civile	0,00	0,00	6.000,00	4.000,00	0,00	0,00	0,00	0,00	0,00	0,00	10.000,00
12	MISSIONE 12 - Diritti sociali, politiche sociali e famiglia											
01	Interventi per l'infanzia e i minori	137.000,00	9.000,00	72.400,00	20.000,00	0,00	0,00	0,00	0,00	0,00	0,00	238.400,00
02	Interventi per la disabilità	0,00	0,00	80.000,00	0,00	0,00	0,00	0,00	0,00	0,00	0,00	80.000,00
04	Interventi per soggetti a rischio di esclusione sociale	0,00	0,00	10.000,00	0,00	0,00	0,00	0,00	0,00	0,00	0,00	10.000,00
05	Interventi per le famiglie	0,00	0,00	178.200,00	52.339,26	0,00	0,00	0,00	0,00	0,00	0,00	230.539,26
06	Interventi per il diritto alla casa	0,00	0,00	0,00	0,00	0,00	0,00	0,00	0,00	0,00	0,00	0,00
07	Programmazione e governo della rete dei servizi sociosanitari e sociali	0,00	0,00	0,00	300,00	0,00	0,00	0,00	0,00	0,00	0,00	300,00
09	Servizio necroscopico e cimiteriale	0,00	0,00	7.000,00	0,00	0,00	0,00	0,00	0,00	0,00	0,00	7.000,00

COMUNE DI S. STEFANO DI CAMASTRA

Provincia di Messina

SPESE PER MISSIONI, PROGRAMMI E MACROAGGREGATI

SPESE CORRENTI - PREVISIONI DI COMPETENZA
Esercizio finanziario 2028

MISSIONI E PROGRAMMI \ MACROAGGREGATI		Redditi da lavoro dipendente	Imposte e tasse a carico dell'ente	Acquisto di beni e servizi	Trasferimenti correnti	Trasferimenti di tributi (solo per le Regioni)	Fondi perequativi (solo per le Regioni)	Interessi passivi	Altre spese per redditi da capitale	Rimborsi e poste correttive delle entrate	Altre spese correnti	Totale
		101	102	103	104	105	106	107	108	109	110	100
TOTALE MISSIONE 12 - Diritti sociali, politiche sociali e famiglia		137.000,00	9.000,00	347.600,00	72.639,26	0,00	0,00	0,00	0,00	0,00	0,00	566.239,26
14	MISSIONE 14 - Sviluppo economico e competitività											
01	Industria, PMI e Artigianato	0,00	0,00	8.000,00	0,00	0,00	0,00	0,00	0,00	0,00	0,00	8.000,00
02	Commercio - reti distributive - tutela dei consumatori	0,00	0,00	7.500,00	15.000,00	0,00	0,00	0,00	0,00	0,00	0,00	22.500,00
TOTALE MISSIONE 14 - Sviluppo economico e competitività		0,00	0,00	15.500,00	15.000,00	0,00	0,00	0,00	0,00	0,00	0,00	30.500,00
15	MISSIONE 15 - Politiche per il lavoro e la formazione professionale											
03	Sostegno all'occupazione	0,00	0,00	0,00	0,00	0,00	0,00	0,00	0,00	0,00	0,00	0,00
TOTALE MISSIONE 15 - Politiche per il lavoro e la formazione professionale		0,00	0,00	0,00	0,00	0,00	0,00	0,00	0,00	0,00	0,00	0,00
16	MISSIONE 16 - Agricoltura, politiche agroalimentari e pesca											
01	Sviluppo del settore agricolo e del sistema Agroalimentare	0,00	0,00	0,00	1.000,00	0,00	0,00	0,00	0,00	0,00	0,00	1.000,00
TOTALE MISSIONE 16 - Agricoltura, politiche agroalimentari e pesca		0,00	0,00	0,00	1.000,00	0,00	0,00	0,00	0,00	0,00	0,00	1.000,00
20	MISSIONE 20 - Fondi e accantonamenti											
01	Fondo di riserva	0,00	0,00	0,00	0,00	0,00	0,00	0,00	0,00	0,00	31.698,79	31.698,79
02	Fondo crediti di dubbia esigibilità	0,00	0,00	0,00	0,00	0,00	0,00	0,00	0,00	0,00	1.031.099,67	1.031.099,67
03	Altri Fondi	0,00	0,00	0,00	0,00	0,00	0,00	0,00	0,00	0,00	29.338,00	29.338,00
TOTALE MISSIONE 20 - Fondi e accantonamenti		0,00	0,00	0,00	0,00	0,00	0,00	0,00	0,00	0,00	1.092.136,46	1.092.136,46
TOTALE GENERALE DELLE SPESE		2.333.800,54	152.300,00	2.834.106,76	286.967,69	0,00	0,00	125.916,59	0,00	6.000,00	1.278.136,46	7.017.228,04

COMUNE DI S. STEFANO DI CAMASTRA

Provincia di Messina

SPESE PER MISSIONI, PROGRAMMI E MACROAGGREGATI

SPESE IN CONTO CAPITALE E SPESE PER INCREMENTO DI ATTIVITA' FINANZIARIE - PREVISIONI DI COMPETENZA
Esercizio finanziario 2026

MISSIONI E PROGRAMMI \ MACROAGGREGATI		Tributi in conto capitale a carico dell'ente	Investimenti fissi lordi	Contributi agli investimenti	Trasferimenti in conto capitale	Altre spese in conto capitale	Totale SPESE IN CONTO CAPITALE	Acquisizioni di attività finanziarie	Concessione crediti di breve termine	Concessione crediti di medio-lungo termine	Altre spese per incremento di attività finanziarie	Totale SPESE PER INCREMENTO DI ATTIVITA' FINANZIARIE
		201	202	203	204	205	200	301	302	303	304	300
01	MISSIONE 1 - Servizi istituzionali e generali e di gestione											
02	Segreteria generale	0,00	15.000,00	0,00	0,00	0,00	15.000,00	0,00	0,00	0,00	0,00	0,00
05	Gestione dei beni demaniali e patrimoniali	0,00	22.000,00	0,00	0,00	0,00	22.000,00	0,00	0,00	0,00	0,00	0,00
06	Ufficio tecnico	0,00	16.000,00	0,00	0,00	0,00	16.000,00	0,00	0,00	0,00	0,00	0,00
08	Statistica e sistemi informativi	0,00	93,78	0,00	0,00	0,00	93,78	0,00	0,00	0,00	0,00	0,00
11	Altri servizi generali	0,00	128.000,00	0,00	0,00	0,00	128.000,00	0,00	0,00	0,00	0,00	0,00
	TOTALE MISSIONE 1 - Servizi istituzionali e generali e di gestione	0,00	181.093,78	0,00	0,00	0,00	181.093,78	0,00	0,00	0,00	0,00	0,00
03	MISSIONE 3 - Ordine pubblico e sicurezza											
01	Polizia locale e amministrativa	0,00	0,00	0,00	0,00	0,00	0,00	0,00	0,00	0,00	0,00	0,00
	TOTALE MISSIONE 3 - Ordine pubblico e sicurezza	0,00	0,00	0,00	0,00	0,00	0,00	0,00	0,00	0,00	0,00	0,00
04	MISSIONE 4 - Istruzione e diritto allo studio											
01	Istruzione prescolastica	0,00	0,00	0,00	0,00	0,00	0,00	0,00	0,00	0,00	0,00	0,00
02	Altri ordini di istruzione non universitaria	0,00	0,00	116.950,00	0,00	0,00	116.950,00	0,00	0,00	0,00	0,00	0,00
06	Servizi ausiliari all'istruzione	0,00	0,00	0,00	0,00	0,00	0,00	0,00	0,00	0,00	0,00	0,00
	TOTALE MISSIONE 4 - Istruzione e diritto allo studio	0,00	0,00	116.950,00	0,00	0,00	116.950,00	0,00	0,00	0,00	0,00	0,00
05	MISSIONE 5 - Tutela e valorizzazione dei beni e attività culturali											
01	Valorizzazione dei beni di interesse storico.	0,00	0,00	0,00	0,00	0,00	0,00	0,00	0,00	0,00	0,00	0,00
02	Attività culturali e interventi diversi nel settore culturale	0,00	10.000,00	0,00	0,00	0,00	10.000,00	0,00	0,00	0,00	0,00	0,00

COMUNE DI S. STEFANO DI CAMASTRA

Provincia di Messina

SPESE PER MISSIONI, PROGRAMMI E MACROAGGREGATI

SPESE IN CONTO CAPITALE E SPESE PER INCREMENTO DI ATTIVITA' FINANZIARIE - PREVISIONI DI COMPETENZA
Esercizio finanziario 2026

MISSIONI E PROGRAMMI \ MACROAGGREGATI		Tributi in conto capitale a carico dell'ente	Investimenti fissi lordi	Contributi agli investimenti	Trasferimenti in conto capitale	Altre spese in conto capitale	Totale SPESE IN CONTO CAPITALE	Acquisizioni di attività finanziarie	Concessione crediti di breve termine	Concessione crediti di medio-lungo termine	Altre spese per incremento di attività finanziarie	Totale SPESE PER INCREMENTO DI ATTIVITA' FINANZIARIE
		201	202	203	204	205	200	301	302	303	304	300
	TOTALE MISSIONE 5 - Tutela e valorizzazione dei beni e attività culturali	0,00	10.000,00	0,00	0,00	0,00	10.000,00	0,00	0,00	0,00	0,00	0,00
06	MISSIONE 6 - Politiche giovanili, sport e tempo libero											
01	Sport e tempo libero	0,00	0,00	0,00	0,00	0,00	0,00	0,00	0,00	0,00	0,00	0,00
	TOTALE MISSIONE 6 - Politiche giovanili, sport e tempo libero	0,00	0,00	0,00	0,00	0,00	0,00	0,00	0,00	0,00	0,00	0,00
07	MISSIONE 7 - Turismo											
01	Sviluppo e valorizzazione del turismo	0,00	0,00	0,00	0,00	0,00	0,00	0,00	0,00	0,00	0,00	0,00
	TOTALE MISSIONE 7 - Turismo	0,00	0,00	0,00	0,00	0,00	0,00	0,00	0,00	0,00	0,00	0,00
08	MISSIONE 8 - Assetto del territorio ed edilizia abitativa											
01	Urbanistica e assetto del territorio	0,00	30.000,00	0,00	0,00	0,00	30.000,00	0,00	0,00	0,00	0,00	0,00
02	Edilizia residenziale pubblica e locale e piani di edilizia economico-popolare	0,00	0,00	0,00	0,00	0,00	0,00	0,00	0,00	0,00	0,00	0,00
	TOTALE MISSIONE 8 - Assetto del territorio ed edilizia abitativa	0,00	30.000,00	0,00	0,00	0,00	30.000,00	0,00	0,00	0,00	0,00	0,00
09	MISSIONE 9 - Sviluppo sostenibile e tutela del territorio e dell'ambiente											
01	Difesa del suolo	0,00	2.000,00	0,00	0,00	0,00	2.000,00	0,00	0,00	0,00	0,00	0,00
02	Tutela, valorizzazione e recupero ambientale	0,00	5.000,00	77.423,71	0,00	0,00	82.423,71	0,00	0,00	0,00	0,00	0,00
03	Rifiuti	0,00	0,00	0,00	0,00	0,00	0,00	0,00	0,00	0,00	0,00	0,00
04	Servizio idrico integrato	0,00	10.000,00	300.000,00	0,00	0,00	310.000,00	0,00	0,00	0,00	0,00	0,00
05	Aree protette, parchi naturali, protezione naturalistica e forestazione	0,00	0,00	0,00	0,00	0,00	0,00	0,00	0,00	0,00	0,00	0,00
08	Qualità dell'aria e riduzione dell'inquinamento	0,00	0,00	0,00	0,00	0,00	0,00	0,00	0,00	0,00	0,00	0,00

COMUNE DI S. STEFANO DI CAMASTRA

Provincia di Messina

SPESE PER MISSIONI, PROGRAMMI E MACROAGGREGATI

SPESE IN CONTO CAPITALE E SPESE PER INCREMENTO DI ATTIVITA' FINANZIARIE - PREVISIONI DI COMPETENZA
Esercizio finanziario 2026

MISSIONI E PROGRAMMI \ MACROAGGREGATI		Tributi in conto capitale a carico dell'ente	Investimenti fissi lordi	Contributi agli investimenti	Trasferimenti in conto capitale	Altre spese in conto capitale	Totale SPESE IN CONTO CAPITALE	Acquisizioni di attività finanziarie	Concessione crediti di breve termine	Concessione crediti di medio-lungo termine	Altre spese per incremento di attività finanziarie	Totale SPESE PER INCREMENTO DI ATTIVITA' FINANZIARIE
		201	202	203	204	205	200	301	302	303	304	300
	TOTALE MISSIONE 9 - Sviluppo sostenibile e tutela del territorio e dell'ambiente	0,00	17.000,00	377.423,71	0,00	0,00	394.423,71	0,00	0,00	0,00	0,00	0,00
10	MISSIONE 10 - Trasporti e diritto alla mobilità											
02	Trasporto pubblico locale	0,00	0,00	0,00	0,00	0,00	0,00	0,00	0,00	0,00	0,00	0,00
05	Viabilità e infrastrutture stradali	0,00	4.880.417,71	0,00	0,00	0,00	4.880.417,71	0,00	0,00	0,00	0,00	0,00
	TOTALE MISSIONE 10 - Trasporti e diritto alla mobilità	0,00	4.880.417,71	0,00	0,00	0,00	4.880.417,71	0,00	0,00	0,00	0,00	0,00
11	MISSIONE 11 - Soccorso civile											
01	Sistema di protezione civile	0,00	0,00	0,00	0,00	0,00	0,00	0,00	0,00	0,00	0,00	0,00
02	Interventi a seguito di calamità naturali	0,00	0,00	0,00	0,00	0,00	0,00	0,00	0,00	0,00	0,00	0,00
	TOTALE MISSIONE 11 - Soccorso civile	0,00	0,00	0,00	0,00	0,00	0,00	0,00	0,00	0,00	0,00	0,00
12	MISSIONE 12 - Diritti sociali, politiche sociali e famiglia											
01	Interventi per l'infanzia e i minori	0,00	40.000,00	0,00	0,00	0,00	40.000,00	0,00	0,00	0,00	0,00	0,00
03	Interventi per gli anziani	0,00	0,00	0,00	0,00	0,00	0,00	0,00	0,00	0,00	0,00	0,00
05	Interventi per le famiglie	0,00	0,00	0,00	0,00	0,00	0,00	0,00	0,00	0,00	0,00	0,00
09	Servizio necroscopico e cimiteriale	0,00	104.500,00	0,00	0,00	0,00	104.500,00	0,00	0,00	0,00	0,00	0,00
	TOTALE MISSIONE 12 - Diritti sociali, politiche sociali e famiglia	0,00	144.500,00	0,00	0,00	0,00	144.500,00	0,00	0,00	0,00	0,00	0,00
14	MISSIONE 14 - Sviluppo economico e competitività											
01	Industria, PMI e Artigianato	0,00	0,00	0,00	0,00	0,00	0,00	0,00	0,00	0,00	0,00	0,00
04	Reti e altri servizi di pubblica utilità	0,00	0,00	0,00	0,00	0,00	0,00	0,00	0,00	0,00	0,00	0,00

COMUNE DI S. STEFANO DI CAMASTRA

Provincia di Messina

SPESE PER MISSIONI, PROGRAMMI E MACROAGGREGATI

SPESE IN CONTO CAPITALE E SPESE PER INCREMENTO DI ATTIVITA' FINANZIARIE - PREVISIONI DI COMPETENZA
Esercizio finanziario 2026

MISSIONI E PROGRAMMI \ MACROAGGREGATI		Tributi in conto capitale a carico dell'ente	Investimenti fissi lordi	Contributi agli investimenti	Trasferimenti in conto capitale	Altre spese in conto capitale	Totale SPESE IN CONTO CAPITALE	Acquisizioni di attività finanziarie	Concessione crediti di breve termine	Concessione crediti di medio-lungo termine	Altre spese per incremento di attività finanziarie	Totale SPESE PER INCREMENTO DI ATTIVITA' FINANZIARIE
		201	202	203	204	205	200	301	302	303	304	300
	TOTALE MISSIONE 14 - Sviluppo economico e competitività	0,00	0,00	0,00	0,00	0,00	0,00	0,00	0,00	0,00	0,00	0,00
15	MISSIONE 15 - Politiche per il lavoro e la formazione professionale											
03	Sostegno all'occupazione	0,00	0,00	0,00	0,00	0,00	0,00	0,00	0,00	0,00	0,00	0,00
	TOTALE MISSIONE 15 - Politiche per il lavoro e la formazione professionale	0,00	0,00	0,00	0,00	0,00	0,00	0,00	0,00	0,00	0,00	0,00
17	MISSIONE 17 - Energia e diversificazione delle fonti energetiche											
01	Fonti energetiche	0,00	0,00	0,00	0,00	0,00	0,00	0,00	0,00	0,00	0,00	0,00
	TOTALE MISSIONE 17 - Energia e diversificazione delle fonti energetiche	0,00	0,00	0,00	0,00	0,00	0,00	0,00	0,00	0,00	0,00	0,00
	TOTALE GENERALE DELLE SPESE	0,00	5.263.011,49	494.373,71	0,00	0,00	5.757.385,20	0,00	0,00	0,00	0,00	0,00

COMUNE DI S. STEFANO DI CAMASTRA

Provincia di Messina

SPESE PER MISSIONI, PROGRAMMI E MACROAGGREGATI

SPESE IN CONTO CAPITALE E SPESE PER INCREMENTO DI ATTIVITA' FINANZIARIE - PREVISIONI DI COMPETENZA
Esercizio finanziario 2027

MISSIONI E PROGRAMMI \ MACROAGGREGATI		Tributi in conto capitale a carico dell'ente	Investimenti fissi lordi	Contributi agli investimenti	Trasferimenti in conto capitale	Altre spese in conto capitale	Totale SPESE IN CONTO CAPITALE	Acquisizioni di attività finanziarie	Concessione crediti di breve termine	Concessione crediti di medio-lungo termine	Altre spese per incremento di attività finanziarie	Totale SPESE PER INCREMENTO DI ATTIVITA' FINANZIARIE
		201	202	203	204	205	200	301	302	303	304	300
01	MISSIONE 1 - Servizi istituzionali e generali e di gestione											
02	Segreteria generale	0,00	15.000,00	0,00	0,00	0,00	15.000,00	0,00	0,00	0,00	0,00	0,00
05	Gestione dei beni demaniali e patrimoniali	0,00	22.000,00	0,00	0,00	0,00	22.000,00	0,00	0,00	0,00	0,00	0,00
06	Ufficio tecnico	0,00	16.000,00	0,00	0,00	0,00	16.000,00	0,00	0,00	0,00	0,00	0,00
08	Statistica e sistemi informativi	0,00	93,78	0,00	0,00	0,00	93,78	0,00	0,00	0,00	0,00	0,00
11	Altri servizi generali	0,00	128.000,00	0,00	0,00	0,00	128.000,00	0,00	0,00	0,00	0,00	0,00
	TOTALE MISSIONE 1 - Servizi istituzionali e generali e di gestione	0,00	181.093,78	0,00	0,00	0,00	181.093,78	0,00	0,00	0,00	0,00	0,00
03	MISSIONE 3 - Ordine pubblico e sicurezza											
01	Polizia locale e amministrativa	0,00	0,00	0,00	0,00	0,00	0,00	0,00	0,00	0,00	0,00	0,00
	TOTALE MISSIONE 3 - Ordine pubblico e sicurezza	0,00	0,00	0,00	0,00	0,00	0,00	0,00	0,00	0,00	0,00	0,00
04	MISSIONE 4 - Istruzione e diritto allo studio											
01	Istruzione prescolastica	0,00	0,00	0,00	0,00	0,00	0,00	0,00	0,00	0,00	0,00	0,00
02	Altri ordini di istruzione non universitaria	0,00	0,00	0,00	0,00	0,00	0,00	0,00	0,00	0,00	0,00	0,00
06	Servizi ausiliari all'istruzione	0,00	0,00	0,00	0,00	0,00	0,00	0,00	0,00	0,00	0,00	0,00
	TOTALE MISSIONE 4 - Istruzione e diritto allo studio	0,00	0,00	0,00	0,00	0,00	0,00	0,00	0,00	0,00	0,00	0,00
05	MISSIONE 5 - Tutela e valorizzazione dei beni e attività culturali											
01	Valorizzazione dei beni di interesse storico.	0,00	0,00	0,00	0,00	0,00	0,00	0,00	0,00	0,00	0,00	0,00
02	Attività culturali e interventi diversi nel settore culturale	0,00	10.000,00	0,00	0,00	0,00	10.000,00	0,00	0,00	0,00	0,00	0,00

COMUNE DI S. STEFANO DI CAMASTRA

Provincia di Messina

SPESE PER MISSIONI, PROGRAMMI E MACROAGGREGATI

SPESE IN CONTO CAPITALE E SPESE PER INCREMENTO DI ATTIVITA' FINANZIARIE - PREVISIONI DI COMPETENZA
Esercizio finanziario 2027

MISSIONI E PROGRAMMI \ MACROAGGREGATI		Tributi in conto capitale a carico dell'ente	Investimenti fissi lordi	Contributi agli investimenti	Trasferimenti in conto capitale	Altre spese in conto capitale	Totale SPESE IN CONTO CAPITALE	Acquisizioni di attività finanziarie	Concessione crediti di breve termine	Concessione crediti di medio-lungo termine	Altre spese per incremento di attività finanziarie	Totale SPESE PER INCREMENTO DI ATTIVITA' FINANZIARIE
		201	202	203	204	205	200	301	302	303	304	300
	TOTALE MISSIONE 5 - Tutela e valorizzazione dei beni e attività culturali	0,00	10.000,00	0,00	0,00	0,00	10.000,00	0,00	0,00	0,00	0,00	0,00
06	MISSIONE 6 - Politiche giovanili, sport e tempo libero											
01	Sport e tempo libero	0,00	0,00	0,00	0,00	0,00	0,00	0,00	0,00	0,00	0,00	0,00
	TOTALE MISSIONE 6 - Politiche giovanili, sport e tempo libero	0,00	0,00	0,00	0,00	0,00	0,00	0,00	0,00	0,00	0,00	0,00
07	MISSIONE 7 - Turismo											
01	Sviluppo e valorizzazione del turismo	0,00	0,00	0,00	0,00	0,00	0,00	0,00	0,00	0,00	0,00	0,00
	TOTALE MISSIONE 7 - Turismo	0,00	0,00	0,00	0,00	0,00	0,00	0,00	0,00	0,00	0,00	0,00
08	MISSIONE 8 - Assetto del territorio ed edilizia abitativa											
01	Urbanistica e assetto del territorio	0,00	30.000,00	0,00	0,00	0,00	30.000,00	0,00	0,00	0,00	0,00	0,00
02	Edilizia residenziale pubblica e locale e piani di edilizia economico-popolare	0,00	0,00	0,00	0,00	0,00	0,00	0,00	0,00	0,00	0,00	0,00
	TOTALE MISSIONE 8 - Assetto del territorio ed edilizia abitativa	0,00	30.000,00	0,00	0,00	0,00	30.000,00	0,00	0,00	0,00	0,00	0,00
09	MISSIONE 9 - Sviluppo sostenibile e tutela del territorio e dell'ambiente											
01	Difesa del suolo	0,00	2.000,00	0,00	0,00	0,00	2.000,00	0,00	0,00	0,00	0,00	0,00
02	Tutela, valorizzazione e recupero ambientale	0,00	5.000,00	0,00	0,00	0,00	5.000,00	0,00	0,00	0,00	0,00	0,00
03	Rifiuti	0,00	0,00	0,00	0,00	0,00	0,00	0,00	0,00	0,00	0,00	0,00
04	Servizio idrico integrato	0,00	10.000,00	0,00	0,00	0,00	10.000,00	0,00	0,00	0,00	0,00	0,00
05	Aree protette, parchi naturali, protezione naturalistica e forestazione	0,00	0,00	0,00	0,00	0,00	0,00	0,00	0,00	0,00	0,00	0,00
08	Qualità dell'aria e riduzione dell'inquinamento	0,00	0,00	0,00	0,00	0,00	0,00	0,00	0,00	0,00	0,00	0,00

COMUNE DI S. STEFANO DI CAMASTRA

Provincia di Messina

SPESE PER MISSIONI, PROGRAMMI E MACROAGGREGATI

SPESE IN CONTO CAPITALE E SPESE PER INCREMENTO DI ATTIVITA' FINANZIARIE - PREVISIONI DI COMPETENZA
Esercizio finanziario 2027

MISSIONI E PROGRAMMI \ MACROAGGREGATI		Tributi in conto capitale a carico dell'ente	Investimenti fissi lordi	Contributi agli investimenti	Trasferimenti in conto capitale	Altre spese in conto capitale	Totale SPESE IN CONTO CAPITALE	Acquisizioni di attività finanziarie	Concessione crediti di breve termine	Concessione crediti di medio-lungo termine	Altre spese per incremento di attività finanziarie	Totale SPESE PER INCREMENTO DI ATTIVITA' FINANZIARIE
		201	202	203	204	205	200	301	302	303	304	300
	TOTALE MISSIONE 9 - Sviluppo sostenibile e tutela del territorio e dell'ambiente	0,00	17.000,00	0,00	0,00	0,00	17.000,00	0,00	0,00	0,00	0,00	0,00
10	MISSIONE 10 - Trasporti e diritto alla mobilità											
02	Trasporto pubblico locale	0,00	0,00	0,00	0,00	0,00	0,00	0,00	0,00	0,00	0,00	0,00
05	Viabilità e infrastrutture stradali	0,00	8.853.719,00	0,00	0,00	0,00	8.853.719,00	0,00	0,00	0,00	0,00	0,00
	TOTALE MISSIONE 10 - Trasporti e diritto alla mobilità	0,00	8.853.719,00	0,00	0,00	0,00	8.853.719,00	0,00	0,00	0,00	0,00	0,00
11	MISSIONE 11 - Soccorso civile											
01	Sistema di protezione civile	0,00	0,00	0,00	0,00	0,00	0,00	0,00	0,00	0,00	0,00	0,00
02	Interventi a seguito di calamità naturali	0,00	0,00	0,00	0,00	0,00	0,00	0,00	0,00	0,00	0,00	0,00
	TOTALE MISSIONE 11 - Soccorso civile	0,00	0,00	0,00	0,00	0,00	0,00	0,00	0,00	0,00	0,00	0,00
12	MISSIONE 12 - Diritti sociali, politiche sociali e famiglia											
01	Interventi per l'infanzia e i minori	0,00	0,00	0,00	0,00	0,00	0,00	0,00	0,00	0,00	0,00	0,00
03	Interventi per gli anziani	0,00	0,00	0,00	0,00	0,00	0,00	0,00	0,00	0,00	0,00	0,00
05	Interventi per le famiglie	0,00	0,00	0,00	0,00	0,00	0,00	0,00	0,00	0,00	0,00	0,00
09	Servizio necroscopico e cimiteriale	0,00	104.500,00	0,00	0,00	0,00	104.500,00	0,00	0,00	0,00	0,00	0,00
	TOTALE MISSIONE 12 - Diritti sociali, politiche sociali e famiglia	0,00	104.500,00	0,00	0,00	0,00	104.500,00	0,00	0,00	0,00	0,00	0,00
14	MISSIONE 14 - Sviluppo economico e competitività											
01	Industria, PMI e Artigianato	0,00	0,00	0,00	0,00	0,00	0,00	0,00	0,00	0,00	0,00	0,00
04	Reti e altri servizi di pubblica utilità	0,00	0,00	0,00	0,00	0,00	0,00	0,00	0,00	0,00	0,00	0,00

COMUNE DI S. STEFANO DI CAMASTRA

Provincia di Messina

SPESE PER MISSIONI, PROGRAMMI E MACROAGGREGATI

SPESE IN CONTO CAPITALE E SPESE PER INCREMENTO DI ATTIVITA' FINANZIARIE - PREVISIONI DI COMPETENZA
Esercizio finanziario 2027

MISSIONI E PROGRAMMI \ MACROAGGREGATI		Tributi in conto capitale a carico dell'ente	Investimenti fissi lordi	Contributi agli investimenti	Trasferimenti in conto capitale	Altre spese in conto capitale	Totale SPESE IN CONTO CAPITALE	Acquisizioni di attività finanziarie	Concessione crediti di breve termine	Concessione crediti di medio-lungo termine	Altre spese per incremento di attività finanziarie	Totale SPESE PER INCREMENTO DI ATTIVITA' FINANZIARIE
		201	202	203	204	205	200	301	302	303	304	300
	TOTALE MISSIONE 14 - Sviluppo economico e competitività	0,00	0,00	0,00	0,00	0,00	0,00	0,00	0,00	0,00	0,00	0,00
15	MISSIONE 15 - Politiche per il lavoro e la formazione professionale											
03	Sostegno all'occupazione	0,00	0,00	0,00	0,00	0,00	0,00	0,00	0,00	0,00	0,00	0,00
	TOTALE MISSIONE 15 - Politiche per il lavoro e la formazione professionale	0,00	0,00	0,00	0,00	0,00	0,00	0,00	0,00	0,00	0,00	0,00
17	MISSIONE 17 - Energia e diversificazione delle fonti energetiche											
01	Fonti energetiche	0,00	0,00	0,00	0,00	0,00	0,00	0,00	0,00	0,00	0,00	0,00
	TOTALE MISSIONE 17 - Energia e diversificazione delle fonti energetiche	0,00	0,00	0,00	0,00	0,00	0,00	0,00	0,00	0,00	0,00	0,00
	TOTALE GENERALE DELLE SPESE	0,00	9.196.312,78	0,00	0,00	0,00	9.196.312,78	0,00	0,00	0,00	0,00	0,00

COMUNE DI S. STEFANO DI CAMASTRA

Provincia di Messina

SPESE PER MISSIONI, PROGRAMMI E MACROAGGREGATI

SPESE IN CONTO CAPITALE E SPESE PER INCREMENTO DI ATTIVITA' FINANZIARIE - PREVISIONI DI COMPETENZA
Esercizio finanziario 2028

MISSIONI E PROGRAMMI \ MACROAGGREGATI		Tributi in conto capitale a carico dell'ente	Investimenti fissi lordi	Contributi agli investimenti	Trasferimenti in conto capitale	Altre spese in conto capitale	Totale SPESE IN CONTO CAPITALE	Acquisizioni di attività finanziarie	Concessione crediti di breve termine	Concessione crediti di medio-lungo termine	Altre spese per incremento di attività finanziarie	Totale SPESE PER INCREMENTO DI ATTIVITA' FINANZIARIE
		201	202	203	204	205	200	301	302	303	304	300
01	MISSIONE 1 - Servizi istituzionali e generali e di gestione											
02	Segreteria generale	0,00	15.000,00	0,00	0,00	0,00	15.000,00	0,00	0,00	0,00	0,00	0,00
05	Gestione dei beni demaniali e patrimoniali	0,00	22.000,00	0,00	0,00	0,00	22.000,00	0,00	0,00	0,00	0,00	0,00
06	Ufficio tecnico	0,00	16.000,00	0,00	0,00	0,00	16.000,00	0,00	0,00	0,00	0,00	0,00
08	Statistica e sistemi informativi	0,00	93,78	0,00	0,00	0,00	93,78	0,00	0,00	0,00	0,00	0,00
11	Altri servizi generali	0,00	128.000,00	0,00	0,00	0,00	128.000,00	0,00	0,00	0,00	0,00	0,00
	TOTALE MISSIONE 1 - Servizi istituzionali e generali e di gestione	0,00	181.093,78	0,00	0,00	0,00	181.093,78	0,00	0,00	0,00	0,00	0,00
03	MISSIONE 3 - Ordine pubblico e sicurezza											
01	Polizia locale e amministrativa	0,00	0,00	0,00	0,00	0,00	0,00	0,00	0,00	0,00	0,00	0,00
	TOTALE MISSIONE 3 - Ordine pubblico e sicurezza	0,00	0,00	0,00	0,00	0,00	0,00	0,00	0,00	0,00	0,00	0,00
04	MISSIONE 4 - Istruzione e diritto allo studio											
01	Istruzione prescolastica	0,00	0,00	0,00	0,00	0,00	0,00	0,00	0,00	0,00	0,00	0,00
02	Altri ordini di istruzione non universitaria	0,00	0,00	0,00	0,00	0,00	0,00	0,00	0,00	0,00	0,00	0,00
06	Servizi ausiliari all'istruzione	0,00	0,00	0,00	0,00	0,00	0,00	0,00	0,00	0,00	0,00	0,00
	TOTALE MISSIONE 4 - Istruzione e diritto allo studio	0,00	0,00	0,00	0,00	0,00	0,00	0,00	0,00	0,00	0,00	0,00
05	MISSIONE 5 - Tutela e valorizzazione dei beni e attività culturali											
01	Valorizzazione dei beni di interesse storico.	0,00	0,00	0,00	0,00	0,00	0,00	0,00	0,00	0,00	0,00	0,00
02	Attività culturali e interventi diversi nel settore culturale	0,00	10.000,00	0,00	0,00	0,00	10.000,00	0,00	0,00	0,00	0,00	0,00

COMUNE DI S. STEFANO DI CAMASTRA

Provincia di Messina

SPESE PER MISSIONI, PROGRAMMI E MACROAGGREGATI

SPESE IN CONTO CAPITALE E SPESE PER INCREMENTO DI ATTIVITA' FINANZIARIE - PREVISIONI DI COMPETENZA
Esercizio finanziario 2028

MISSIONI E PROGRAMMI \ MACROAGGREGATI		Tributi in conto capitale a carico dell'ente	Investimenti fissi lordi	Contributi agli investimenti	Trasferimenti in conto capitale	Altre spese in conto capitale	Totale SPESE IN CONTO CAPITALE	Acquisizioni di attività finanziarie	Concessione crediti di breve termine	Concessione crediti di medio-lungo termine	Altre spese per incremento di attività finanziarie	Totale SPESE PER INCREMENTO DI ATTIVITA' FINANZIARIE
		201	202	203	204	205	200	301	302	303	304	300
	TOTALE MISSIONE 5 - Tutela e valorizzazione dei beni e attività culturali	0,00	10.000,00	0,00	0,00	0,00	10.000,00	0,00	0,00	0,00	0,00	0,00
06	MISSIONE 6 - Politiche giovanili, sport e tempo libero											
01	Sport e tempo libero	0,00	0,00	0,00	0,00	0,00	0,00	0,00	0,00	0,00	0,00	0,00
	TOTALE MISSIONE 6 - Politiche giovanili, sport e tempo libero	0,00	0,00	0,00	0,00	0,00	0,00	0,00	0,00	0,00	0,00	0,00
07	MISSIONE 7 - Turismo											
01	Sviluppo e valorizzazione del turismo	0,00	0,00	0,00	0,00	0,00	0,00	0,00	0,00	0,00	0,00	0,00
	TOTALE MISSIONE 7 - Turismo	0,00	0,00	0,00	0,00	0,00	0,00	0,00	0,00	0,00	0,00	0,00
08	MISSIONE 8 - Assetto del territorio ed edilizia abitativa											
01	Urbanistica e assetto del territorio	0,00	30.000,00	0,00	0,00	0,00	30.000,00	0,00	0,00	0,00	0,00	0,00
02	Edilizia residenziale pubblica e locale e piani di edilizia economico-popolare	0,00	0,00	0,00	0,00	0,00	0,00	0,00	0,00	0,00	0,00	0,00
	TOTALE MISSIONE 8 - Assetto del territorio ed edilizia abitativa	0,00	30.000,00	0,00	0,00	0,00	30.000,00	0,00	0,00	0,00	0,00	0,00
09	MISSIONE 9 - Sviluppo sostenibile e tutela del territorio e dell'ambiente											
01	Difesa del suolo	0,00	2.000,00	0,00	0,00	0,00	2.000,00	0,00	0,00	0,00	0,00	0,00
02	Tutela, valorizzazione e recupero ambientale	0,00	5.000,00	0,00	0,00	0,00	5.000,00	0,00	0,00	0,00	0,00	0,00
03	Rifiuti	0,00	0,00	0,00	0,00	0,00	0,00	0,00	0,00	0,00	0,00	0,00
04	Servizio idrico integrato	0,00	10.000,00	0,00	0,00	0,00	10.000,00	0,00	0,00	0,00	0,00	0,00
05	Aree protette, parchi naturali, protezione naturalistica e forestazione	0,00	0,00	0,00	0,00	0,00	0,00	0,00	0,00	0,00	0,00	0,00
08	Qualità dell'aria e riduzione dell'inquinamento	0,00	0,00	0,00	0,00	0,00	0,00	0,00	0,00	0,00	0,00	0,00

COMUNE DI S. STEFANO DI CAMASTRA

Provincia di Messina

SPESE PER MISSIONI, PROGRAMMI E MACROAGGREGATI

SPESE IN CONTO CAPITALE E SPESE PER INCREMENTO DI ATTIVITA' FINANZIARIE - PREVISIONI DI COMPETENZA
Esercizio finanziario 2028

MISSIONI E PROGRAMMI \ MACROAGGREGATI		Tributi in conto capitale a carico dell'ente	Investimenti fissi lordi	Contributi agli investimenti	Trasferimenti in conto capitale	Altre spese in conto capitale	Totale SPESE IN CONTO CAPITALE	Acquisizioni di attività finanziarie	Concessione crediti di breve termine	Concessione crediti di medio-lungo termine	Altre spese per incremento di attività finanziarie	Totale SPESE PER INCREMENTO DI ATTIVITA' FINANZIARIE
		201	202	203	204	205	200	301	302	303	304	300
	TOTALE MISSIONE 9 - Sviluppo sostenibile e tutela del territorio e dell'ambiente	0,00	17.000,00	0,00	0,00	0,00	17.000,00	0,00	0,00	0,00	0,00	0,00
10	MISSIONE 10 - Trasporti e diritto alla mobilità											
02	Trasporto pubblico locale	0,00	0,00	0,00	0,00	0,00	0,00	0,00	0,00	0,00	0,00	0,00
05	Viabilità e infrastrutture stradali	0,00	4.816.096,29	0,00	0,00	0,00	4.816.096,29	0,00	0,00	0,00	0,00	0,00
	TOTALE MISSIONE 10 - Trasporti e diritto alla mobilità	0,00	4.816.096,29	0,00	0,00	0,00	4.816.096,29	0,00	0,00	0,00	0,00	0,00
11	MISSIONE 11 - Soccorso civile											
01	Sistema di protezione civile	0,00	0,00	0,00	0,00	0,00	0,00	0,00	0,00	0,00	0,00	0,00
02	Interventi a seguito di calamità naturali	0,00	0,00	0,00	0,00	0,00	0,00	0,00	0,00	0,00	0,00	0,00
	TOTALE MISSIONE 11 - Soccorso civile	0,00	0,00	0,00	0,00	0,00	0,00	0,00	0,00	0,00	0,00	0,00
12	MISSIONE 12 - Diritti sociali, politiche sociali e famiglia											
01	Interventi per l'infanzia e i minori	0,00	0,00	0,00	0,00	0,00	0,00	0,00	0,00	0,00	0,00	0,00
03	Interventi per gli anziani	0,00	0,00	0,00	0,00	0,00	0,00	0,00	0,00	0,00	0,00	0,00
05	Interventi per le famiglie	0,00	0,00	0,00	0,00	0,00	0,00	0,00	0,00	0,00	0,00	0,00
09	Servizio necroscopico e cimiteriale	0,00	104.500,00	0,00	0,00	0,00	104.500,00	0,00	0,00	0,00	0,00	0,00
	TOTALE MISSIONE 12 - Diritti sociali, politiche sociali e famiglia	0,00	104.500,00	0,00	0,00	0,00	104.500,00	0,00	0,00	0,00	0,00	0,00
14	MISSIONE 14 - Sviluppo economico e competitività											
01	Industria, PMI e Artigianato	0,00	0,00	0,00	0,00	0,00	0,00	0,00	0,00	0,00	0,00	0,00
04	Reti e altri servizi di pubblica utilità	0,00	0,00	0,00	0,00	0,00	0,00	0,00	0,00	0,00	0,00	0,00

COMUNE DI S. STEFANO DI CAMASTRA

Provincia di Messina

SPESE PER MISSIONI, PROGRAMMI E MACROAGGREGATI

SPESE IN CONTO CAPITALE E SPESE PER INCREMENTO DI ATTIVITA' FINANZIARIE - PREVISIONI DI COMPETENZA
Esercizio finanziario 2028

MISSIONI E PROGRAMMI \ MACROAGGREGATI		Tributi in conto capitale a carico dell'ente	Investimenti fissi lordi	Contributi agli investimenti	Trasferimenti in conto capitale	Altre spese in conto capitale	Totale SPESE IN CONTO CAPITALE	Acquisizioni di attività finanziarie	Concessione crediti di breve termine	Concessione crediti di medio-lungo termine	Altre spese per incremento di attività finanziarie	Totale SPESE PER INCREMENTO DI ATTIVITA' FINANZIARIE
		201	202	203	204	205	200	301	302	303	304	300
	TOTALE MISSIONE 14 - Sviluppo economico e competitività	0,00	0,00	0,00	0,00	0,00	0,00	0,00	0,00	0,00	0,00	0,00
15	MISSIONE 15 - Politiche per il lavoro e la formazione professionale											
03	Sostegno all'occupazione	0,00	0,00	0,00	0,00	0,00	0,00	0,00	0,00	0,00	0,00	0,00
	TOTALE MISSIONE 15 - Politiche per il lavoro e la formazione professionale	0,00	0,00	0,00	0,00	0,00	0,00	0,00	0,00	0,00	0,00	0,00
17	MISSIONE 17 - Energia e diversificazione delle fonti energetiche											
01	Fonti energetiche	0,00	0,00	0,00	0,00	0,00	0,00	0,00	0,00	0,00	0,00	0,00
	TOTALE MISSIONE 17 - Energia e diversificazione delle fonti energetiche	0,00	0,00	0,00	0,00	0,00	0,00	0,00	0,00	0,00	0,00	0,00
	TOTALE GENERALE DELLE SPESE	0,00	5.158.690,07	0,00	0,00	0,00	5.158.690,07	0,00	0,00	0,00	0,00	0,00

COMUNE DI S. STEFANO DI CAMASTRA

Provincia di Messina

SPESE PER MISSIONI, PROGRAMMI E MACROAGGREGATISPESE PER RIMBORSO DI PRESTITI - PREVISIONI DI COMPETENZA
Esercizio finanziario 2026

MISSIONI E PROGRAMMI \ MACROAGGREGATI		Rimborso di titoli obbligazionari	Rimborso prestiti a breve termine	Rimborso mutui e altri finanziamenti a medio lungo termine	Rimborso di altre forme di indebitamento	Fondi per rimborso prestiti	Totale
		401	402	403	404	405	400
50	MISSIONE 50 - Debito pubblico	0,00	0,00	0,00	0,00	0,00	0,00
02	Quota capitale ammortamento mutui e prestiti obbligazionari	0,00	0,00	260.311,40	0,00	0,00	260.311,40
	TOTALE MISSIONE 50 - Debito pubblico	0,00	0,00	260.311,40	0,00	0,00	260.311,40

COMUNE DI S. STEFANO DI CAMASTRA

Provincia di Messina

SPESE PER MISSIONI, PROGRAMMI E MACROAGGREGATISPESE PER RIMBORSO DI PRESTITI - PREVISIONI DI COMPETENZA
Esercizio finanziario 2027

MISSIONI E PROGRAMMI \ MACROAGGREGATI		Rimborso di titoli obbligazionari	Rimborso prestiti a breve termine	Rimborso mutui e altri finanziamenti a medio lungo termine	Rimborso di altre forme di indebitamento	Fondi per rimborso prestiti	Totale
		401	402	403	404	405	400
50	MISSIONE 50 - Debito pubblico	0,00	0,00	0,00	0,00	0,00	0,00
02	Quota capitale ammortamento mutui e prestiti obbligazionari	0,00	0,00	260.311,40	0,00	0,00	260.311,40
	TOTALE MISSIONE 50 - Debito pubblico	0,00	0,00	260.311,40	0,00	0,00	260.311,40

COMUNE DI S. STEFANO DI CAMASTRA

Provincia di Messina

SPESE PER MISSIONI, PROGRAMMI E MACROAGGREGATISPESE PER RIMBORSO DI PRESTITI - PREVISIONI DI COMPETENZA
Esercizio finanziario 2028

MISSIONI E PROGRAMMI \ MACROAGGREGATI		Rimborso di titoli obbligazionari	Rimborso prestiti a breve termine	Rimborso mutui e altri finanziamenti a medio lungo termine	Rimborso di altre forme di indebitamento	Fondi per rimborso prestiti	Totale
		401	402	403	404	405	400
50	MISSIONE 50 - Debito pubblico	0,00	0,00	0,00	0,00	0,00	0,00
02	Quota capitale ammortamento mutui e prestiti obbligazionari	0,00	0,00	260.311,40	0,00	0,00	260.311,40
	TOTALE MISSIONE 50 - Debito pubblico	0,00	0,00	260.311,40	0,00	0,00	260.311,40

COMUNE DI S. STEFANO DI CAMASTRA

Provincia di Messina

SPESE PER MISSIONI, PROGRAMMI E MACROAGGREGATI

SPESE PER SERVIZI PER CONTO TERZI E PARTITE DI GIRO - PREVISIONI DI COMPETENZA
Esercizio finanziario 2026

MISSIONI E PROGRAMMI \ MACROAGGREGATI		Uscite per partite di giro	Uscite per conto terzi	Totale
		701	702	700
99	MISSIONE 99 - Servizi per conto terzi	0,00	0,00	0,00
01	Servizi per conto terzi - Partite di giro	2.825.000,00	1.140.000,00	3.965.000,00
	TOTALE MISSIONE 99 - Servizi per conto terzi	2.825.000,00	1.140.000,00	3.965.000,00

COMUNE DI S. STEFANO DI CAMASTRA

Provincia di Messina

SPESE PER MISSIONI, PROGRAMMI E MACROAGGREGATI

SPESE PER SERVIZI PER CONTO TERZI E PARTITE DI GIRO - PREVISIONI DI COMPETENZA
Esercizio finanziario 2027

MISSIONI E PROGRAMMI \ MACROAGGREGATI		Uscite per partite di giro	Uscite per conto terzi	Totale
		701	702	700
99	MISSIONE 99 - Servizi per conto terzi	0,00	0,00	0,00
01	Servizi per conto terzi - Partite di giro	2.825.000,00	1.140.000,00	3.965.000,00
	TOTALE MISSIONE 99 - Servizi per conto terzi	2.825.000,00	1.140.000,00	3.965.000,00

COMUNE DI S. STEFANO DI CAMASTRA

Provincia di Messina

SPESE PER MISSIONI, PROGRAMMI E MACROAGGREGATI

SPESE PER SERVIZI PER CONTO TERZI E PARTITE DI GIRO - PREVISIONI DI COMPETENZA
Esercizio finanziario 2028

MISSIONI E PROGRAMMI \ MACROAGGREGATI		Uscite per partite di giro	Uscite per conto terzi	Totale
		701	702	700
99	MISSIONE 99 - Servizi per conto terzi	0,00	0,00	0,00
01	Servizi per conto terzi - Partite di giro	2.825.000,00	1.140.000,00	3.965.000,00
	TOTALE MISSIONE 99 - Servizi per conto terzi	2.825.000,00	1.140.000,00	3.965.000,00

Pag.

1

Provincia di Messina

SPESE PER TITOLI E MACROAGGREGATI

PREVISIONI DI COMPETENZA 2026

TOTALI MACROAGGREGATI DI SPESA		Previsioni dell'anno 2026		Previsioni dell'anno 2027		Previsioni dell'anno 2028	
		Totale	- di cui spese non ricorrenti	Totale	- di cui spese non ricorrenti	Totale	- di cui spese non ricorrenti
	TITOLO 1 - Spese correnti						
101	Redditi da lavoro dipendente	2.369.123,74	25.000,00	2.333.800,54	25.000,00	2.333.800,54	25.000,00
102	Imposte e tasse a carico dell'ente	152.300,00	2.000,00	152.300,00	2.000,00	152.300,00	2.000,00
103	Acquisto di beni e servizi	2.834.106,76	24.000,00	2.834.106,76	24.000,00	2.834.106,76	24.000,00
104	Trasferimenti correnti	291.967,69	0,00	286.967,69	0,00	286.967,69	0,00
107	Interessi passivi	124.752,56	0,00	125.916,59	0,00	125.916,59	0,00
109	Rimborsi e poste correttive delle entrate	6.000,00	0,00	6.000,00	0,00	6.000,00	0,00
110	Altre spese correnti	1.358.590,96	0,00	1.278.136,46	0,00	1.278.136,46	0,00
	TOTALE TITOLO 1	7.136.841,71	51.000,00	7.017.228,04	51.000,00	7.017.228,04	51.000,00
	TITOLO 2 - Spese in conto capitale						
202	Investimenti fissi lordi e acquisto di terreni	5.263.011,49	0,00	9.196.312,78	0,00	5.158.690,07	0,00
203	Contributi agli investimenti	494.373,71	0,00	0,00	0,00	0,00	0,00
205	Altre spese in conto capitale	0,00	0,00	0,00	0,00	0,00	0,00
	TOTALE TITOLO 2	5.757.385,20	0,00	9.196.312,78	0,00	5.158.690,07	0,00
	TITOLO 4 - Rimborso Prestiti						
403	Rimborso mutui e altri finanziamenti a medio lungo termine	260.311,40	0,00	260.311,40	0,00	260.311,40	0,00
	TOTALE TITOLO 4	260.311,40	0,00	260.311,40	0,00	260.311,40	0,00
	TITOLO 5 - Chiusura Anticipazioni ricevute da istituto tesoriere/cassiere						
501	Chiusura Anticipazioni ricevute da istituto tesoriere/cassiere	8.000.000,00	0,00	8.000.000,00	0,00	8.000.000,00	0,00
	TOTALE TITOLO 5	8.000.000,00	0,00	8.000.000,00	0,00	8.000.000,00	0,00
	TITOLO 7 - Uscite per conto terzi e partite di giro						
701	Uscite per partite di giro	2.825.000,00	0,00	2.825.000,00	0,00	2.825.000,00	0,00
702	Uscite per conto terzi	1.140.000,00	0,00	1.140.000,00	0,00	1.140.000,00	0,00
	TOTALE TITOLO 7	3.965.000,00	0,00	3.965.000,00	0,00	3.965.000,00	0,00
	TOTALE	25.119.538,31	51.000,00	28.438.852,22	51.000,00	24.401.229,51	51.000,00

COMUNE DI S. STEFANO DI CAMASTRA

Provincia di Messina

EQUILIBRIO ENTRATE E SPESE DI CARATTERE NON RIPETITIVO

ENTRATE	Anno 2026	Anno 2027	Anno 2028
CAP. 7 / 0: RECUPERO ICI - IMU ANNI PRECEDENTI	351.500,00	351.500,00	351.500,00
CAP. 8 / 0: RECUPERO EVASIONE IMU TASI	100.000,00	100.000,00	100.000,00
CAP. 43 / 0: RECUPERO EVASIONE TOSAP	1.500,00	1.500,00	1.500,00
CAP. 80 / 0: TRASFERIMENTI DALLO STATO PER CONSULTAZIONI ELETTORALI	20.000,00	20.000,00	20.000,00
CAP. 98 / 0: CONTRIBUTO DALLO STATO PER EMERGENZA COVID-19 SPIAGGE SICURE	0,00	0,00	0,00
CAP. 171 / 1: CONTRIBUTO REGIONALE -ART. 25 DELLA L.R. 03/2024 "MANIFESTAZIONI, SPETTACOLO ED INIZIATIVE TURISTICHE"	5.000,00	0,00	0,00
CAP. 5052 / 0: trasferimenti correnti dalla regione per contributo street food cap. uscita 5002	0,00	0,00	0,00
CAP. 5054 / 0: PNRR CONTRIBUTI DESTINATI PER LAREALIZZAZIONE DI INVESTIMENTI DESTINATI AD OO.PP. IN MATERIA DI EFFICIENTAMENTO ENERGETICO E SVILUPPO TERRITORIALE - 1.2 ABILITAZIONE AL CLOUD PER PA LOCALI E. 5004	0,00	0,00	0,00
CAP. 5055 / 0: PNRR CONTRIBUTI DESTINATI PER LAREALIZZAZIONE DI INVESTIMENTI DESTINATI AD OO.PP. IN MATERIA DI EFFICIENTAMENTO ENERGETICO E SVILUPPO TERRITORIALE - MISURA 1.3.1. PIATTAFORMA DIGITALE NAZIONALE DATI E. 5005	0,00	0,00	0,00
CAP. 5056 / 0: PNRR CONTRIBUTI DESTINATI PER LAREALIZZAZIONE DI INVESTIMENTI DESTINATI AD OO.PP. IN MATERIA DI EFFICIENTAMENTO ENERGETICO E SVILUPPO TERRITORIALE - MISURA 1.4.1 ESPERIENZA DEL CITTADINO NEI SERVIZI PUBBLICI U 5006	0,00	0,00	0,00
CAP. 5057 / 0: PNRR CONTRIBUTI DESTINATI PER LAREALIZZAZIONE DI INVESTIMENTI DESTINATI AD OO.PP. IN MATERIA DI EFFICIENTAMENTO ENERGETICO E SVILUPPO TERRITORIALE - MISURA 1.4.3. ADOZIONE APP IO U 5007	0,00	0,00	0,00
CAP. 5058 / 0: PNRR CONTRIBUTI DESTINATI PER LAREALIZZAZIONE DI INVESTIMENTI DESTINATI AD OO.PP. IN MATERIA DI EFFICIENTAMENTO ENERGETICO E SVILUPPO TERRITORIALE - MISURA 1.4.3. ADOZIONE PIATTAFORMA PAGOPA COMUNI APRILE 2022 U. 5008	0,00	0,00	0,00
CAP. 5059 / 0: PNRR CONTRIBUTI DESTINATI PER LAREALIZZAZIONE DI INVESTIMENTI DESTINATI AD OO.PP. IN MATERIA DI EFFICIENTAMENTO ENERGETICO E SVILUPPO TERRITORIALE - MISURA 1.4.5. PIATTAFORMA NOTIFICHE DIGITALI U. 5009	0,00	0,00	0,00
Totale ENTRATE non ripetitive	478.000,00	473.000,00	473.000,00

USCITE	Anno 2026	Anno 2027	Anno 2028
CAP. 10107 / 180: PERSONALE PER CONSULTAZIONI ELETTORALI	20.000,00	20.000,00	20.000,00
CAP. 10107 / 185: ONERI PREVIDENZIALI PER CONSULTAZIONI ELETTORALI	5.000,00	5.000,00	5.000,00
CAP. 10107 / 220: ACQUISTO BENI PER CONSULTAZIONI ELETTORALI	4.000,00	4.000,00	4.000,00
CAP. 10107 / 320: PRESTAZIONI DI SERVIZI PER CONSULTAZIONI ELETTORALI	20.000,00	20.000,00	20.000,00
CAP. 10107 / 720: IRAP PER CONSULTAZIONI ELETTORALI	2.000,00	2.000,00	2.000,00
CAP. 10301 / 120: RETRIBUZIONE PERSONALE PER MISURE ANTICOVID STAGIONE BALNEARE DESTINAZIONE PROVENTI CDS	0,00	0,00	0,00
CAP. 10301 / 125: CONTRIBUTI PREVIDENZIALI PERSONALE PER MISURE ANTICOVID STAGIONE BALNEARE DESTINAZIONE PROVENTI CDS	0,00	0,00	0,00
CAP. 10301 / 720: IRAP PERSONALE PER MISURE ANTICOVID STAGIONE BALNEARE DESTINAZIONE PROVENTI CDS	0,00	0,00	0,00
CAP. 11205 / 200: ACQUISTO BENI PER COVID-19 COMUNE	0,00	0,00	0,00
CAP. 11205 / 320: PRESTAZIONI DI SERVIZI PER COVID-19 COMUNE	0,00	0,00	0,00
Totale SPESE non ripetitive	51.000,00	51.000,00	51.000,00

SQUILIBRIO	-427.000,00	-422.000,00	-422.000,00
------------	-------------	-------------	-------------

COMUNE DI S. STEFANO DI CAMASTRA

Provincia di Messina

EQUILIBRIO ENTRATE E SPESE DI CARATTERE NON RIPETITIVO

COMUNE DI S. STEFANO DI CAMASTRA

Provincia di Messina

EQUILIBRIO DI CASSA

ENTRATA / USCITA	RESIDUI PRESUNTI (A)	PREV. DI COMPETENZA (B) 2026	TOTALE (C=A+B)	PREV. DI CASSA (D) 2026	DIFFERENZA / MARGINE DI AUMENTO (E=C-D)
ENTRATA					
Fondo pluriennale vincolato per spese correnti	0,00	0,00	0,00	0,00	0,00
Fondo pluriennale vincolato per spese in conto capitale	0,00	0,00	0,00	0,00	0,00
Utilizzo avanzo di Amministrazione	0,00	0,00	0,00	0,00	0,00
Fondo di Cassa all'1/1/esercizio di riferimento	0,00	0,00	0,00	29.214,24	0,00
TOTALE	0,00	0,00	0,00	29.214,24	0,00
TITOLO 1 - ENTRATE CORRENTI DI NATURA TRIBUTARIA, CONTRIBUTIVA E PEREQUATIVA	0,00	3.641.627,19	3.641.627,19	3.534.099,80	107.527,39
TITOLO 2 - TRASFERIMENTI CORRENTI	0,00	2.773.783,04	2.773.783,04	2.773.783,04	0,00
TITOLO 3 - ENTRATE EXTRATRIBUTARIE	0,00	981.742,88	981.742,88	981.742,88	0,00
TITOLO 4 - ENTRATE IN CONTO CAPITALE	0,00	5.757.385,20	5.757.385,20	5.640.435,20	116.950,00
TITOLO 6 - ACCENSIONE PRESTITI	0,00	0,00	0,00	0,00	0,00
TITOLO 7 - ANTICIPAZIONI DA ISTITUTO TESORIERE/CASSIERE	0,00	8.000.000,00	8.000.000,00	8.000.000,00	0,00
TITOLO 9 - ENTRATE PER CONTO TERZI E PARTITE DI GIRO	0,00	3.965.000,00	3.965.000,00	3.965.000,00	0,00
TOTALE TITOLI ENTRATE	0,00	25.119.538,31	25.119.538,31	24.895.060,92	224.477,39
USCITA					
DISAVANZO	0,00	0,00	0,00	0,00	0,00
TITOLO 1 - SPESE CORRENTI AL NETTO DI FPV E F.DI	0,00	5.964.250,75	5.964.250,75	5.964.250,75	0,00
TITOLO 2 - SPESE IN CONTO CAPITALE AL NETTO DI FPV E F.DI	0,00	5.757.385,20	5.757.385,20	5.640.435,20	116.950,00
TITOLO 4 - Rimborso di prestiti	0,00	260.311,40	260.311,40	260.311,40	0,00
TITOLO 5 - CHIUSURA DI ANTICIPAZIONI RICEVUTE DA ISTITUTO TESORIERE/CASSIERE	0,00	8.000.000,00	8.000.000,00	8.000.000,00	0,00
TITOLO 7 - SPESE PER CONTO TERZI E PARTITE DI GIRO	0,00	3.965.000,00	3.965.000,00	3.965.000,00	0,00
TOTALE TITOLI USCITA AL NETTO DI FPV E F.DI	0,00	23.946.947,35	23.946.947,35	23.829.997,35	116.950,00
FONDO DI RISERVA DI CASSA	0,00	0,00	0,00	0,00	0,00
SALDO CASSA				1.094.277,81	

PIANO DEGLI INDICATORI DI BILANCIO

Bilancio di Previsione esercizi 2026,2027 e 2028

approvato il

Indicatori Sintetici

TIPOLOGIA INDICATORE		DESCRIZIONE	VALORE INDICATORE (indicare tante colonne quanti sono gli esercizi considerati nel bilancio di previsione) (dati percentuali)		
			2026	2027	2028
1	Rigidità strutturale di bilancio				
1.1	Incidenza spese rigide (disavanzo, personale e debito) su entrate correnti	[Disavanzo iscritto in spesa + Stanziamenti competenza (Macroaggregati 1.1 "Redditi di lavoro dipendente" + 1.7 "Interessi passivi" + Titolo 4 "Rimborso prestiti" + "IRAP" [pdc U.1.02.01.01] – FPV entrata concernente il Macroaggregato 1.1 + FPV spesa concernente il Macroaggregato 1.1)] / (Stanziamenti di competenza dei primi tre titoli delle Entrate e trasferimenti in conto capitale per ripiano disavanzi pregressi)	39,23%	39,40%	39,40%
2	Entrate correnti				
2.1	Indicatore di realizzazione delle previsioni di competenza concernenti le entrate correnti	Media accertamenti primi tre titoli di entrata nei tre esercizi precedenti / Stanziamenti di competenza dei primi tre titoli delle "Entrate correnti" (4)	81,77%	83,12%	83,12%
2.2	Indicatore di realizzazione delle previsioni di cassa corrente	Media incassi primi tre titoli di entrata nei tre esercizi precedenti / Stanziamenti di cassa dei primi tre titoli delle "Entrate correnti" (4)	76,96%		
2.3	Indicatore di realizzazione delle previsioni di competenza concernenti le entrate proprie	Media accertamenti nei tre esercizi precedenti (pdc E.1.01.00.00.000 "Tributi" – "Compartecipazioni di tributi" E.1.01.04.00.000 + E.3.00.00.00.000 "Entrate extratributarie") / Stanziamenti di competenza dei primi tre titoli delle "Entrate correnti" (4)	45,66%	46,41%	46,41%

PIANO DEGLI INDICATORI DI BILANCIO

Bilancio di Previsione esercizi 2026,2027 e 2028

approvato il

Indicatori Sintetici

TIPOLOGIA INDICATORE	DESCRIZIONE	VALORE INDICATORE (indicare tante colonne quanti sono gli esercizi considerati nel bilancio di previsione) (dati percentuali)			
		2026	2027	2028	
2.4	Indicatore di realizzazione delle previsioni di cassa concernenti le entrate proprie	Media incassi nei tre esercizi precedenti (pdc E.1.01.00.00.000 "Tributi" – "Compartecipazioni di tributi" E.1.01.04.00.000 + E.3.00.00.00.000 "Entrate extratributarie") / Stanziamenti di cassa dei primi tre titoli delle "Entrate correnti" (4)	41,05%		
3 Spese di personale					
3.1	Incidenza spesa personale sulla spesa corrente (Indicatore di equilibrio economico-finanziario)	Stanziamenti di competenza (Macroaggregato 1.1 + IRAP [pdc U.1.02.01.01] – FPV entrata concernente il Macroaggregato 1.1 + FPV spesa concernente il Macroaggregato 1.1) / Stanziamenti competenza (Spesa corrente – FCDE corrente – FPV di entrata concernente il Macroaggregato 1.1 + FPV spesa concernente il Macroaggregato 1.1)	41,22%	41,45%	41,45%
3.2	Incidenza del salario accessorio ed incentivante rispetto al totale della spesa di personale Indica il peso delle componenti afferenti la contrattazione decentrata dell'ente rispetto al totale dei redditi da lavoro		4,63%	4,70%	4,70%

PIANO DEGLI INDICATORI DI BILANCIO

Bilancio di Previsione esercizi 2026,2027 e 2028

approvato il

Indicatori Sintetici

TIPOLOGIA INDICATORE		DESCRIZIONE	VALORE INDICATORE (indicare tante colonne quanti sono gli esercizi considerati nel bilancio di previsione) (dati percentuali)		
			2026	2027	2028
3.3	<p>Incidenza della spesa di personale con forme di contratto flessibile</p> <p>Indica come gli enti soddisfano le proprie esigenze di risorse umane, mixando le varie alternative contrattuali più rigide (personale dipendente) o meno rigide (forme di lavoro flessibile)</p>	Stanziamanti di competenza (pdc U.1.03.02.010 "Consulenze" + pdc U.1.03.02.12 "lavoro flessibile/LSU/Lavoro interinale") / Stanziamanti di competenza (Macroaggregato 1.1 "Redditi di lavoro dipendente" + pdc U.1.02.01.01 "IRAP" + FPV in uscita concernente il Macroaggregato 1.1 – FPV in entrata concernente il Macroaggregato 1.1)	0,20%	0,20%	0,20%
3.4	Spesa di personale procapite (Indicatore di equilibrio dimensionale in valore assoluto)	Stanziamanti di competenza (Macroaggregato 1.1 + IRAP [pdc 1.02.01.01] – FPV entrata concernente il Macroaggregato 1.1 + FPV spesa concernente il Macroaggregato 1.1) / popolazione residente (Popolazione al 1° gennaio dell'esercizio di riferimento o, se non disponibile, al 1° gennaio dell'ultimo anno disponibile)	531,59	524,12	524,12
4 Esternalizzazione dei servizi					
4.1	Indicatore di esternalizzazione dei servizi	Stanziamanti di competenza (pdc U.1.03.02.15.000 "Contratti di servizio pubblico" + pdc U.1.04.03.01.000 "Trasferimenti correnti a imprese controllate" + pdc U.1.04.03.02.000 "Trasferimenti correnti a altre imprese partecipate") al netto del relativo FPV di spesa / totale stanziamenti di competenza spese Titolo I al netto del FPV	18,01%	18,32%	18,32%
5 Interessi passivi					
5.1	Incidenza degli interessi passivi sulle entrate correnti (che ne costituiscono la fonte di copertura)	Stanziamanti di competenza Macroaggregato 1.7 "Interessi passivi" / Stanziamanti di competenza primi tre titoli ("Entrate correnti")	1,69%	1,73%	1,73%
5.2	Incidenza degli interessi sulle anticipazioni sul totale degli interessi passivi	Stanziamanti di competenza voce del piano dei conti finanziario U.1.07.06.04.000 "Interessi passivi su anticipazioni di tesoreria" / Stanziamanti di competenza Macroaggregato 1.7 "Interessi passivi"	24,05%	23,83%	23,83%

PIANO DEGLI INDICATORI DI BILANCIO

Bilancio di Previsione esercizi 2026,2027 e 2028

approvato il

Indicatori Sintetici

TIPOLOGIA INDICATORE		DESCRIZIONE	VALORE INDICATORE (indicare tante colonne quanti sono gli esercizi considerati nel bilancio di previsione) (dati percentuali)		
			2026	2027	2028
5.3	Incidenza degli interessi di mora sul totale degli interessi passivi	Stanziamanti di competenza voce del piano dei conti finanziario U.1.07.06.02.000 -Interessi di mora- / Stanziamanti di competenza Macroaggregato 1.7 -Interessi passivi-	0,00%	0,00%	0,00%
6 Investimenti					
6.1	Incidenza investimenti su spesa corrente e in conto capitale	Totale stanziamento di competenza Macroaggregati 2.2 + 2.3 al netto dei relativi FPV / Totale stanziamento di competenza titolo 1° e 2° della spesa al netto del FPV	44,65%	56,72%	42,37%
6.2	Investimenti diretti procapite (Indicatore di equilibrio dimensionale in valore assoluto)	Stanziamanti di competenza per Macroaggregato 2.2 -Investimenti fissi lordi e acquisto di terreni- al netto del relativo FPV / popolazione residente (al 1° gennaio dell'esercizio di riferimento o, se non disponibile al 1° gennaio dell'ultimo anno disponibile)	1.111,75	1.942,61	1.089,71
6.3	Contributi agli investimenti procapite (Indicatore di equilibrio dimensionale in valore assoluto)	Stanziamanti di competenza Macroaggregato 2.3 Contributi agli investimenti al netto del relativo FPV / popolazione residente (al 1° gennaio dell'esercizio di riferimento o, se non disponibile, al 1° gennaio dell'ultimo anno disponibile)	104,43	0,00	0,00
6.4	Investimenti complessivi procapite (Indicatore di equilibrio dimensionale in valore assoluto)	Totale stanziamenti di competenza per Macroaggregati 2.2 -Investimenti fissi lordi e acquisto di terreni- e 2.3 -Contributi agli investimenti- al netto dei relativi FPV / popolazione residente (al 1° gennaio dell'esercizio di riferimento o, se non disponibile, al 1° gennaio dell'ultimo anno disponibile)	1.216,18	1.942,61	1.089,71
6.5	Quota investimenti complessivi finanziati dal risparmio corrente	Margine corrente di competenza / Stanziamanti di competenza (Macroaggregato 2.2 -Investimenti fissi lordi e acquisto di terreni- + Macroaggregato 2.3 -Contributi agli investimenti-) (10)	0,00%	0,00%	0,00%

PIANO DEGLI INDICATORI DI BILANCIO

Bilancio di Previsione esercizi 2026,2027 e 2028

approvato il

Indicatori Sintetici

TIPOLOGIA INDICATORE		DESCRIZIONE	VALORE INDICATORE (indicare tante colonne quanti sono gli esercizi considerati nel bilancio di previsione) (dati percentuali)		
			2026	2027	2028
6.6	Quota investimenti complessivi finanziati dal saldo positivo delle partite finanziarie	Saldo positivo di competenza delle partite finanziarie /Stanziamenti di competenza (Macroaggregato 2.2 -Investimenti fissi lordi e acquisto di terreni- + Macroaggregato 2.3 -Contributi agli investimenti-) (10)	0,00%	0,00%	0,00%
6.7	Quota investimenti complessivi finanziati da debito	Stanziamenti di competenza (Titolo 6 -Accensione di prestiti- - Categoria 6.02.02 -Anticipazioni- - Categoria 6.03.03 -Accensione prestiti a seguito di escussione di garanzie- - Accensioni di prestiti da rinegoziazioni)/Stanziamenti di competenza (Macroaggregato 2.2 - Investimenti fissi lordi e acquisto di terreni- + Macroaggregato 2.3 - Contributi agli investimenti-) (10)	0,00%	0,00%	0,00%
7	Debiti non finanziari				
7.1	Indicatore di smaltimento debiti commerciali	Stanziamiento di cassa (Macroaggregati 1.3 -Acquisto di beni e servizi- + 2.2 -Investimenti fissi lordi e acquisto di terreni-) / stanziamenti di competenza e residui al netto dei relativi FPV (Macroaggregati 1.3 - Acquisto di beni e servizi- + 2.2 -Investimenti fissi lordi e acquisto di terreni-)	100,00%		

PIANO DEGLI INDICATORI DI BILANCIO

Bilancio di Previsione esercizi 2026,2027 e 2028

approvato il

Indicatori Sintetici

TIPOLOGIA INDICATORE		DESCRIZIONE	VALORE INDICATORE (indicare tante colonne quanti sono gli esercizi considerati nel bilancio di previsione) (dati percentuali)		
			2026	2027	2028
7.2	Indicatore di smaltimento debiti verso altre amministrazioni pubbliche	Stanziamiento di cassa [Trasferimenti correnti a Amministrazioni Pubbliche (U.1.04.01.00.000) + Trasferimenti di tributi (U.1.05.00.00.000) + Fondi perequativi (U.1.06.00.00.000) + Contributi agli investimenti a Amministrazioni pubbliche (U.2.03.01.00.000) + Altri trasferimenti in conto capitale (U.2.04.01.00.000 + U.2.04.11.00.000 + U.2.04.16.00.000 + U.2.04.21.00.000)] / stanziamenti di competenza e residui, al netto dei relativi FPV, dei [Trasferimenti correnti a Amministrazioni Pubbliche (U.1.04.01.00.000) + Trasferimenti di tributi (U.1.05.00.00.000) + Fondi perequativi (U.1.06.00.00.000) + Contributi agli investimenti a Amministrazioni pubbliche (U.2.03.01.00.000) + Altri trasferimenti in conto capitale (U.2.04.01.00.000 + U.2.04.11.00.000 + U.2.04.16.00.000 + U.2.04.21.00.000)]	64,36%		
8	Debiti finanziari				
8.1	Incidenza estinzioni debiti finanziari	(Totale competenza Titolo 4 della spesa) / Debito da finanziamento al 31/12 dell'esercizio precedente (2)			
8.2	Sostenibilità debiti finanziari	Stanziamiento di competenza [1.7 -Interessi passivi- -Interessi di mora- (U.1.07.06.02.000) -Interessi per anticipazioni prestiti- (U.1.07.06.04.000)] + Titolo 4 della spesa – [Entrate categoria 4.02.06.00.000 -Contributi agli investimenti direttamente destinati al rimborso dei prestiti da amministrazioni pubbliche- + -Trasferimenti in conto capitale per assunzione di debiti dell'amministrazione da parte di amministrazioni pubbliche- (E.4.03.01.00.000) + -Trasferimenti in conto capitale da parte di amministrazioni pubbliche per cancellazione di debiti dell'amministrazione- (E.4.03.04.00.000)] / Stanziamenti competenza titoli 1, 2 e 3 delle entrate	4,80%	4,89%	4,89%

PIANO DEGLI INDICATORI DI BILANCIO

Bilancio di Previsione esercizi 2026,2027 e 2028

approvato il

Indicatori Sintetici

TIPOLOGIA INDICATORE		DESCRIZIONE	VALORE INDICATORE (indicare tante colonne quanti sono gli esercizi considerati nel bilancio di previsione) (dati percentuali)		
			2026	2027	2028
8.3	Indebitamento procapite (in valore assoluto)	Debito di finanziamento al 31/12 (2) / popolazione residente (al 1° gennaio dell'esercizio di riferimento o, se non disponibile, al 1° gennaio dell'ultimo anno disponibile)	0,00	0,00	0,00
9	Composizione avanzo di amministrazione presunto dell'esercizio precedente (5)				
9.1	Incidenza quota libera di parte corrente nell'avanzo presunto	Quota libera di parte corrente dell'avanzo presunto/Avanzo di amministrazione presunto (6)	7,87%		
9.2	Incidenza quota libera in c/capitale nell'avanzo presunto	Quota libera in conto capitale dell'avanzo presunto/Avanzo di amministrazione presunto (7)	0,69%		
9.3	Incidenza quota accantonata nell'avanzo presunto	Quota accantonata dell'avanzo presunto/Avanzo di amministrazione presunto (8)	91,44%		
9.4	Incidenza quota vincolata nell'avanzo presunto	Quota vincolata dell'avanzo presunto/Avanzo di amministrazione presunto (9)	0,00%		
10	Disavanzo di amministrazione presunto dell'esercizio precedente				
10.1	Quota disavanzo che si prevede di ripianare nell'esercizio	Disavanzo iscritto in spesa del bilancio di previsione / Totale disavanzo di amministrazione di cui alla lettera E dell'allegato riguardante il risultato di amministrazione presunto (3)			
10.2	Sostenibilità patrimoniale del disavanzo presunto	Totale disavanzo di amministrazione di cui alla lettera E dell'allegato riguardante il risultato di amministrazione presunto (3) / Patrimonio netto (1)			

PIANO DEGLI INDICATORI DI BILANCIO

Bilancio di Previsione esercizi 2026,2027 e 2028

approvato il

Indicatori Sintetici

TIPOLOGIA INDICATORE		DESCRIZIONE	VALORE INDICATORE (indicare tante colonne quanti sono gli esercizi considerati nel bilancio di previsione) (dati percentuali)		
			2026	2027	2028
10.3	Sostenibilità disavanzo a carico dell'esercizio	Disavanzo iscritto in spesa del bilancio di previsione / (Competenza dei titoli 1, 2 e 3 delle entrate e trasferimenti in conto capitale per ripiano disavanzi pregressi)	0,00%	0,00%	0,00%
11	Fondo pluriennale vincolato				
11.1	Utilizzo del FPV	(Fondo pluriennale vincolato corrente e capitale iscritto in entrata del bilancio - Quota del fondo pluriennale vincolato non destinata ad essere utilizzata nel corso dell'esercizio e rinviata agli esercizi successivi) / Fondo pluriennale vincolato corrente e capitale iscritto in entrata nel bilancio <i>(Per il FPV riferirsi ai valori riportati nell'allegato del bilancio di previsione concernente il FPV, totale delle colonne a) e c)</i>	0,00%	0,00%	0,00%
12	Partite di giro e conto terzi				
12.1	Incidenza partite di giro e conto terzi in entrata	Totale stanziamenti di competenza per Entrate per conto terzi e partite di giro / Totale stanziamenti primi tre titoli delle entrate <i>(al netto delle operazioni riguardanti la gestione della cassa vincolata)</i>	50,90%	51,73%	51,73%
12.2	Incidenza partite di giro e conto terzi in uscita	Totale stanziamenti di competenza per Uscite per conto terzi e partite di giro / Totale stanziamenti di competenza del titolo I della spesa <i>(al netto delle operazioni riguardanti la gestione della cassa vincolata)</i>	52,75%	53,65%	53,65%

PIANO DEGLI INDICATORI DI BILANCIO

Bilancio di Previsione esercizi 2026,2027 e 2028

approvato il

Indicatori Sintetici

TIPOLOGIA INDICATORE	DESCRIZIONE	VALORE INDICATORE (indicare tante colonne quanti sono gli esercizi considerati nel bilancio di previsione) (dati percentuali)		
		2026	2027	2028

(1) Il Patrimonio netto è pari alla Lettera A) dell'ultimo stato patrimoniale passivo disponibile. In caso di Patrimonio netto negativo, l'indicatore non si calcola e si segnala che l'ente ha il patrimonio netto negativo. L'indicatore è elaborato a partire dal 2018, salvo per gli enti che hanno partecipato alla sperimentazione che lo elaborano a decorrere dal 2016. Gli enti locali delle Autonomie speciali che adottano il DLgs 118/2011 dal 2016 e gli enti locali con popolazione inferiore a 5.000 abitanti elaborano l'indicatore a decorrere dal 2019.

(2) Il debito di finanziamento è pari alla Lettera D1 dell'ultimo stato patrimoniale passivo disponibile. L'indicatore è elaborato a partire dal 2018, salvo che per gli enti che hanno partecipato alla sperimentazione che lo elaborano a decorrere dal 2016. Gli enti locali delle Autonomie speciali che adottano il DLgs 118/2011 dal 2016 e gli enti locali con popolazione inferiore a 5.000 abitanti elaborano l'indicatore a decorrere dal 2019.

(3) Indicatore da elaborare solo se la voce E dell'allegato a) al bilancio di previsione è negativo. Il disavanzo di amministrazione è pari all'importo della voce E. Ai fini dell'elaborazione dell'indicatore, non si considera il disavanzo tecnico di cui all'articolo 3, comma 13, del DLgs 118/2011.

(4) La media dei tre esercizi precedenti è riferita agli ultimi tre consuntivi approvati o in caso di mancata approvazione degli ultimi consuntivi, ai dati di preconsuntivo. In caso di esercizio provvisorio è possibile fare riferimento ai dati di preconsuntivo dell'esercizio precedente. Per gli enti che non sono rientrati nel periodo di sperimentazione, nel 2016 sostituire la media con gli accertamenti del 2015 (dati stimati o, se disponibili, di preconsuntivo). Nel 2017 sostituire la media triennale con quella biennale (per il 2016 fare riferimento a dati stimati o, se disponibili, di preconsuntivo). Gli enti locali delle Autonomie speciali che adottano il DLgs 118/2011 a decorrere dal 2016, elaborano l'indicatore a decorrere dal 2017.

(5) Da compilare solo se la voce E, dell'allegato al bilancio concernente il risultato di amministrazione presunto è positivo o pari a

(6) La quota libera di parte corrente del risultato di amministrazione presunto è pari alla voce E riportata nell'allegato a) al bilancio di previsione. Il risultato di amministrazione presunto è pari alla lettera A riportata nell'allegato a) al bilancio di previsione.

(7) La quota libera in c/capitale del risultato di amministrazione presunto è pari alla voce D riportata nell'allegato a) al bilancio di previsione. Il risultato di amministrazione presunto è pari alla lettera A riportata nel predetto allegato a).

(8) La quota accantonata del risultato di amministrazione presunto è pari alla voce B riportata nell'allegato a) al bilancio di previsione. Il risultato di amministrazione presunto è pari alla lettera A riportata nel predetto allegato a).

(9) La quota vincolata del risultato di amministrazione presunto è pari alla voce C riportata nell'allegato a) al bilancio di previsione. Il risultato di amministrazione presunto è pari alla lettera A riportata nel predetto allegato a).

(10) Indicare al numeratore solo la quota del finanziamento destinata alla copertura di investimenti, e al denominatore escludere gli investimenti che, nell'esercizio, sono finanziati dal FPV.

PIANO DEGLI INDICATORI DI BILANCIO

Bilancio di Previsione esercizi 2026,2027 e 2028

approvato il

Indicatori analitici concernenti la composizione delle entrate e la capacità di riscossione

Titolo Tipologia	Denominazione	Composizione delle entrate (dati percentuali)				Percentuale riscossione entrate	
		Esercizio n+1: Previsioni competenza/ totale previsioni competenza	Esercizio nn+2: Previsioni competenza/ totale previsioni competenza	Esercizio n+3.: Previsioni competenza/ totale previsioni competenza	Media accertamenti nei tre esercizi precedenti / Media Totale accertamenti nei tre esercizi precedenti (*)	Previsioni cassa esercizio n+1/ (previsioni competenza + residui) esercizio n+1	Media riscossioni nei tre esercizi precedenti / Media accertamenti nei tre esercizi precedenti (*)
TITOLO 1:	Entrate correnti di natura tributaria, contributiva e perequativa						
10101	Tipologia 101: Imposte, tasse e proventi assimilati	13,31%	11,47%	13,37%	9,01%	96,78%	68,43%
10104	Tipologia 104: Compartecipazioni di tributi	0,00%	0,00%	0,00%	0,00%	0,00%	0,00%
10301	Tipologia 301: Fondi perequativi da Amministrazioni Centrali	1,19%	1,05%	1,23%	1,51%	100,00%	40,81%
10302	Tipologia 302: Fondi perequativi dalla Regione o Provincia autonoma	0,00%	0,00%	0,00%	0,00%	0,00%	0,00%
10000	Totale TITOLO 1: Entrate correnti di natura tributaria, contributiva e perequativa	14,50%	12,52%	14,59%	10,51%	97,05%	63,78%
TITOLO 2:	Trasferimenti correnti						
20101	Tipologia 101: Trasferimenti correnti da Amministrazioni pubbliche	11,04%	9,61%	11,20%	11,52%	100,00%	73,10%
20102	Tipologia 102: Trasferimenti correnti da Famiglie	0,00%	0,00%	0,00%	0,00%	0,00%	0,00%
20103	Tipologia 103: Trasferimenti correnti da Imprese	0,00%	0,00%	0,00%	0,00%	0,00%	0,00%
20104	Tipologia 104: Trasferimenti correnti da Istituzioni Sociali Private	0,00%	0,00%	0,00%	0,00%	0,00%	0,00%
20105	Tipologia 105: Trasferimenti correnti dall'Unione europea e dal Resto del Mondo	0,00%	0,00%	0,00%	0,00%	0,00%	0,00%
20000	Totale TITOLO 2: Trasferimenti correnti	11,04%	9,61%	11,20%	11,52%	100,00%	73,10%
TITOLO 3:	Entrate extratributarie						
30100	Tipologia 100: Vendita di beni e servizi e proventi derivanti dalla gestione dei beni	3,11%	2,75%	3,21%	6,98%	100,00%	18,25%
30200	Tipologia 200: Proventi derivanti dall'attività di controllo e repressione delle irregolarità e degli illeciti	0,13%	0,11%	0,13%	0,15%	100,00%	65,20%

PIANO DEGLI INDICATORI DI BILANCIO

Bilancio di Previsione esercizi 2026,2027 e 2028

approvato il

Indicatori analitici concernenti la composizione delle entrate e la capacità di riscossione

Titolo Tipologia	Denominazione	Composizione delle entrate (dati percentuali)				Percentuale riscossione entrate	
		Esercizio n+1: Previsioni competenza/ totale previsioni competenza	Esercizio nn+2: Previsioni competenza/ totale previsioni competenza	Esercizio n+3.: Previsioni competenza/ totale previsioni competenza	Media accertamenti nei tre esercizi precedenti / Media Totale accertamenti nei tre esercizi precedenti (*)	Previsioni cassa esercizio n+1/ (previsioni competenza + residui) esercizio n+1	Media riscossioni nei tre esercizi precedenti / Media accertamenti nei tre esercizi precedenti (*)
50000	Totale TITOLO 5: Entrate da riduzione di attività finanziarie	0,00%	0,00%	0,00%	0,00%	0,00%	0,00%
TITOLO 6:	Accensione prestiti						
60100	Tipologia 100: Emissione di titoli obbligazionari	0,00%	0,00%	0,00%	0,00%	0,00%	0,00%
60200	Tipologia 200: Accensione prestiti a breve termine	0,00%	0,00%	0,00%	0,00%	0,00%	0,00%
60300	Tipologia 300: Accensione mutui e altri finanziamenti a medio lungo termine	0,00%	0,00%	0,00%	0,65%	0,00%	25,12%
60400	Tipologia 400: Altre forme di indebitamento	0,00%	0,00%	0,00%	0,00%	0,00%	0,00%
60000	Totale TITOLO 6: Accensione prestiti	0,00%	0,00%	0,00%	0,65%	0,00%	25,12%
TITOLO 7:	Anticipazioni da istituto tesoriere/cassiere						
70100	Tipologia 100: Anticipazioni da istituto tesoriere/cassiere	31,85%	28,13%	32,79%	26,78%	100,00%	99,73%
70000	Totale TITOLO 7: Anticipazioni da istituto tesoriere/cassiere	31,85%	28,13%	32,79%	26,78%	100,00%	99,73%
TITOLO 9:	Entrate per conto terzi e partite di giro						
90100	Tipologia 100: Entrate per partite di giro	11,25%	9,93%	11,58%	5,60%	100,00%	94,25%
90200	Tipologia 200: Entrate per conto terzi	4,54%	4,01%	4,67%	2,39%	100,00%	55,54%
90000	Totale TITOLO 9: Entrate per conto terzi e partite di giro	15,78%	13,94%	16,25%	7,99%	100,00%	78,47%
TOTALE ENTRATE		100,00%	100,00%	100,00%	100,00%	99,11%	38,45%

PIANO DEGLI INDICATORI DI BILANCIO

Bilancio di Previsione esercizi 2026,2027 e 2028

approvato il

Indicatori analitici concernenti la composizione delle entrate e la capacità di riscossione

Titolo Tipologia	Denominazione	Composizione delle entrate (dati percentuali)				Percentuale riscossione entrate	
		Esercizio n+1: Previsioni competenza/ totale previsioni competenza	Esercizio nn+2: Previsioni competenza/ totale previsioni competenza	Esercizio n+3.: Previsioni competenza/ totale previsioni competenza	Media accertamenti nei tre esercizi precedenti / Media Totale accertamenti nei tre esercizi precedenti (*)	Previsioni cassa esercizio n+1/ (previsioni competenza + residui) esercizio n+1	Media riscossioni nei tre esercizi precedenti / Media accertamenti nei tre esercizi precedenti (*)

(*) La media dei tre esercizi precedenti è riferita agli ultimi tre consuntivi disponibili. In caso di esercizio provvisorio è possibile fare riferimento ai dati di preconsuntivo dell'esercizio precedente. Nel 2016 sostituire la media degli accertamenti con gli accertamenti del 2015 stimati e la media degli incassi con gli incassi 2015 stimati (se disponibili, dati preconsuntivo). Nel 2017 sostituire la media triennale con quella biennale (per i dati 2016 fare riferimento a stime, o se disponibili, a dati di preconsuntivo). Gli enti locali delle Autonomie speciali che adottano il DLgs 118/2011 a decorrere dal 2016 non elaborano l'indicatore nell'esercizio 2016.

PIANO DEGLI INDICATORI DI BILANCIO

Indicatori analitici concernenti la composizione delle spese per missioni e programmi e la capacità dell'amministrazione di pagare i debiti negli esercizi di riferimento
Bilancio di Previsione esercizi 2026,2027 e 2028

approvato il

MISSIONI E PROGRAMMI			BILANCIO DI PREVISIONE ESERCIZI 202620272028 (dati percentuali)						MEDIA TRE RENDICONTI PRECEDENTI (O DI PRECONSUNTIVO DISPONIBILE) (*) (dati percentuali)			
			ESERCIZIO 2026		ESERCIZIO 2027		ESERCIZIO 2028		Incidenza Missione programma: Media (Impegni + FPV) /Media (Totale impegni + Totale FPV)	di cui incidenza FPV: Media FPV / Media Totale FPV	Capacità di pagamento: Media (Pagam. c/comp+ Pagam. c/residui) / Media (Impegni + residui definitivi)	
			Incidenza Missione/Programma: Previsioni stanziamento/ totale previsioni missioni	di cui incidenza FPV: Previsioni stanziamento FPV/ Previsione FPV totale	Capacità di pagamento: Previsioni cassa/ (previsioni competenza - FPV + residui)	Incidenza Missione/Programma: Previsioni stanziamento/ totale previsioni missioni	di cui incidenza FPV: Previsioni stanziamento FPV/ Previsione FPV totale	Incidenza Missione/Programma: Previsioni stanziamento/ totale previsioni missioni				di cui incidenza FPV: Previsioni stanziamento FPV/ Previsione FPV totale
Missione 01 Servizi istituzionali, generali e di gestione	01	Organi istituzionali	0,49%	0,00%	100,00%	0,43%	0,00%	0,51%	0,00%	0,46%	0,00%	51,21%
	02	Segreteria generale	1,76%	0,00%	100,00%	1,55%	0,00%	1,81%	0,00%	2,16%	13,48%	63,16%
	03	Gestione economica, finanziaria, programmazione, provveditorato	0,87%	0,00%	100,00%	0,77%	0,00%	0,90%	0,00%	1,09%	0,00%	83,44%
	04	Gestione delle entrate tributarie e servizi fiscali	0,33%	0,00%	100,00%	0,29%	0,00%	0,34%	0,00%	0,35%	0,72%	10,22%
	05	Gestione dei beni demaniali e patrimoniali	0,17%	0,00%	100,00%	0,15%	0,00%	0,17%	0,00%	0,15%	0,06%	59,54%
	06	Ufficio tecnico	0,81%	0,00%	100,00%	0,71%	0,00%	0,83%	0,00%	0,76%	0,07%	40,01%
	07	Elezioni e consultazioni popolari - Anagrafe e stato civile	0,27%	0,00%	100,00%	0,24%	0,00%	0,28%	0,00%	0,26%	0,00%	83,03%
	08	Statistica e sistemi informativi	0,41%	0,00%	100,00%	0,37%	0,00%	0,43%	0,00%	0,50%	0,02%	74,16%
	09	Assistenza tecnico-amministrativa agli enti locali	0,00%	0,00%	0,00%	0,00%	0,00%	0,00%	0,00%	0,00%	0,00%	0,00%
	10	Risorse umane	0,00%	0,00%	0,00%	0,00%	0,00%	0,00%	0,00%	0,00%	0,00%	0,00%
	11	Altri servizi generali	6,34%	0,00%	100,00%	5,48%	0,00%	6,38%	0,00%	7,35%	20,07%	76,16%
	TOTALE Missione 01 Servizi istituzionali, generali e di gestione		11,46%	0,00%	100,00%	10,00%	0,00%	11,65%	0,00%	13,08%	34,41%	64,88%
Missione 02 Giustizia	01	Uffici giudiziari	0,00%	0,00%	0,00%	0,00%	0,00%	0,00%	0,00%	0,00%	0,00%	0,00%
	02	Casa circondariale e altri servizi	0,00%	0,00%	0,00%	0,00%	0,00%	0,00%	0,00%	0,00%	0,00%	0,00%
		TOTALE Missione 02 Giustizia	0,00%	0,00%	0,00%	0,00%	0,00%	0,00%	0,00%	0,00%	0,00%	0,00%
Missione 03 Ordine pubblico e sicurezza	01	Polizia locale e amministrativa	0,36%	0,00%	100,00%	0,32%	0,00%	0,37%	0,00%	0,39%	0,00%	69,90%
	02	Sistema integrato di sicurezza urbana	0,08%	0,00%	100,00%	0,07%	0,00%	0,08%	0,00%	0,10%	0,00%	90,14%
		TOTALE MISSIONE 03 Ordine pubblico e sicurezza	0,44%	0,00%	100,00%	0,39%	0,00%	0,46%	0,00%	0,49%	0,00%	73,59%
Missione 04 Istruzione e diritto allo studio	01	Istruzione prescolastica	0,03%	0,00%	100,00%	0,02%	0,00%	0,03%	0,00%	0,02%	0,00%	25,00%
	02	Altri ordini di istruzione non universitaria	0,69%	0,00%	32,07%	0,19%	0,00%	0,23%	0,00%	0,24%	0,00%	35,40%
	04	Istruzione universitaria	0,00%	0,00%	0,00%	0,00%	0,00%	0,00%	0,00%	0,00%	0,00%	0,00%
	05	Istruzione tecnica superiore	0,00%	0,00%	0,00%	0,00%	0,00%	0,00%	0,00%	0,00%	0,00%	0,00%
	06	Servizi ausiliari all'istruzione	0,99%	0,00%	100,00%	0,87%	0,00%	1,02%	0,00%	0,99%	0,00%	64,02%
	07	Diritto allo studio	0,00%	0,00%	0,00%	0,00%	0,00%	0,00%	0,00%	0,00%	0,00%	0,00%
	TOTALE MISSIONE 04 Istruzione e diritto allo studio		1,70%	0,00%	72,66%	1,09%	0,00%	1,27%	0,00%	1,26%	0,00%	54,86%
Missione 05 Tutela e valorizzazione dei beni	01	Valorizzazione dei beni di interesse storico	0,42%	0,00%	100,00%	0,37%	0,00%	0,43%	0,00%	0,59%	0,00%	31,26%
	02	Attività culturali e interventi diversi nel settore culturale	0,11%	0,00%	100,00%	0,10%	0,00%	0,11%	0,00%	0,12%	1,92%	51,65%

PIANO DEGLI INDICATORI DI BILANCIO

Indicatori analitici concernenti la composizione delle spese per missioni e programmi e la capacità dell'amministrazione di pagare i debiti negli esercizi di riferimento
Bilancio di Previsione esercizi 2026,2027 e 2028

approvato il

MISSIONI E PROGRAMMI			BILANCIO DI PREVISIONE ESERCIZI 202620272028 (dati percentuali)						MEDIA TRE RENDICONTI PRECEDENTI (O DI PRECONSUNTIVO DISPONIBILE) (*) (dati percentuali)			
			ESERCIZIO 2026		ESERCIZIO 2027		ESERCIZIO 2028		Incidenza Missione programma: Media (Impegni + FPV) / Media (Totale impegni + Totale FPV)	di cui incidenza FPV: Media FPV / Media Totale FPV	Capacità di pagamento: (Pagam. c/comp+ Pagam. c/residui) / Media (Impegni + residui definitivi)	
			Incidenza Missione/Programma: Previsioni stanziamento/ totale previsioni missioni	di cui incidenza FPV: Previsioni stanziamento FPV/ Previsione FPV totale	Capacità di pagamento: Previsioni cassa/ (previsioni competenza - FPV + residui)	Incidenza Missione/Programma: Previsioni stanziamento/ totale previsioni missioni	di cui incidenza FPV: Previsioni stanziamento FPV/ Previsione FPV totale	Incidenza Missione/Programma: Previsioni stanziamento/ totale previsioni missioni				di cui incidenza FPV: Previsioni stanziamento FPV/ Previsione FPV totale
e delle attività culturali	Totale Missione 05 Tutela e valorizzazione dei beni e attività culturali		0,53%	0,00%	100,00%	0,47%	0,00%	0,54%	0,00%	0,71%	1,92%	32,55%
Missione 06 Politiche giovanili sport e tempo libero	01	Sport e tempo libero	0,05%	0,00%	100,00%	0,05%	0,00%	0,05%	0,00%	0,05%	0,00%	4,37%
	02	Giovani	0,00%	0,00%	0,00%	0,00%	0,00%	0,00%	0,00%	0,00%	0,00%	0,00%
	Totale Missione 06 Politiche giovanili sport e tempo libero		0,05%	0,00%	100,00%	0,05%	0,00%	0,05%	0,00%	0,05%	0,00%	4,37%
Missione 07 Turismo	01	Sviluppo e la valorizzazione del turismo	1,06%	0,00%	100,00%	0,92%	0,00%	1,07%	0,00%	10,45%	0,00%	9,08%
	Totale Missione 07 Turismo		1,06%	0,00%	100,00%	0,92%	0,00%	1,07%	0,00%	10,45%	0,00%	9,08%
Totale Missione 08 Assetto del territorio ed edilizia abitativa	01	Urbanistica e assetto del territorio	0,71%	0,00%	100,00%	0,62%	0,00%	0,73%	0,00%	0,97%	0,00%	49,69%
	02	Edilizia residenziale pubblica e locale e piani di edilizia economico-popolare	0,00%	0,00%	0,00%	0,00%	0,00%	0,00%	0,00%	0,00%	0,00%	0,00%
	Totale Missione 08 Assetto del territorio ed edilizia abitativa		0,71%	0,00%	100,00%	0,62%	0,00%	0,73%	0,00%	0,97%	0,00%	49,69%
Missione 09 Sviluppo sostenibile e tutela del territorio e dell'ambiente	01	Difesa del suolo	0,01%	0,00%	100,00%	0,01%	0,00%	0,01%	0,00%	0,00%	0,38%	39,01%
	02	Tutela, valorizzazione e recupero ambientale	0,36%	0,00%	100,00%	0,04%	0,00%	0,05%	0,00%	0,13%	0,96%	42,84%
	03	Rifiuti	4,00%	0,00%	100,00%	3,53%	0,00%	4,11%	0,00%	5,25%	0,00%	46,95%
	04	Servizio idrico integrato	2,93%	0,00%	100,00%	1,53%	0,00%	1,79%	0,00%	4,78%	0,26%	42,47%
	05	Aree protette, parchi naturali, protezione naturalistica e forestazione	0,01%	0,00%	100,00%	0,01%	0,00%	0,01%	0,00%	0,00%	0,00%	20,00%
	06	Tutela e valorizzazione delle risorse idriche	0,00%	0,00%	0,00%	0,00%	0,00%	0,00%	0,00%	0,00%	0,00%	0,00%
	07	Sviluppo sostenibile territorio montano piccoli Comuni	0,00%	0,00%	0,00%	0,00%	0,00%	0,00%	0,00%	0,00%	0,00%	0,00%
	08	Qualità dell'aria e riduzione dell'inquinamento	0,00%	0,00%	0,00%	0,00%	0,00%	0,00%	0,00%	0,00%	0,00%	0,00%
	Totale Missione 09 Sviluppo sostenibile e tutela del territorio e dell'ambiente		7,30%	0,00%	100,00%	5,12%	0,00%	5,97%	0,00%	10,16%	1,61%	44,80%
Missione 10 Trasporti e servizi alla mobilità	01	Trasporto ferroviario	0,00%	0,00%	0,00%	0,00%	0,00%	0,00%	0,00%	0,00%	0,00%	0,00%
	02	Trasporto pubblico locale	0,02%	0,00%	100,00%	0,02%	0,00%	0,02%	0,00%	0,00%	0,00%	0,00%
	03	Trasporto per vie d'acqua	0,00%	0,00%	0,00%	0,00%	0,00%	0,00%	0,00%	0,00%	0,00%	0,00%
	04	Altre modalità di trasporto	0,00%	0,00%	0,00%	0,00%	0,00%	0,00%	0,00%	0,00%	0,00%	0,00%

PIANO DEGLI INDICATORI DI BILANCIO

Indicatori analitici concernenti la composizione delle spese per missioni e programmi e la capacità dell'amministrazione di pagare i debiti negli esercizi di riferimento
Bilancio di Previsione esercizi 2026,2027 e 2028

approvato il

MISSIONI E PROGRAMMI			BILANCIO DI PREVISIONE ESERCIZI 202620272028 (dati percentuali)						MEDIA TRE RENDICONTI PRECEDENTI (O DI PRECONSUNTIVO DISPONIBILE) (*) (dati percentuali)					
			ESERCIZIO		2026	ESERCIZIO		2027	ESERCIZIO		2028	Incidenza Missione programma: Media (Impegni + FPV) /Media (Totale impegni + Totale FPV)	di cui incidenza FPV: Media FPV / Media Totale FPV	Capacità di pagamento: Media (Pagam. c/comp+ Pagam. c/residui) / Media (Impegni + residui definitivi)
			Incidenza Missione/Programma: Previsioni stanziamento/ totale previsioni missioni	di cui incidenza FPV: Previsioni stanziamento FPV/ Previsione FPV totale	Capacità di pagamento: Previsioni cassa/ (previsioni competenza - FPV + residui)	Incidenza Missione/Programma: Previsioni stanziamento/ totale previsioni missioni	di cui incidenza FPV: Previsioni stanziamento FPV/ Previsione FPV totale	Incidenza Missione/Programma: Previsioni stanziamento/ totale previsioni missioni	di cui incidenza FPV: Previsioni stanziamento FPV/ Previsione FPV totale					
Diritto alla mobilità	05	Viabilità e infrastrutture stradali	20,40%	0,00%	100,00%	31,99%	0,00%	20,74%	0,00%	19,99%	61,20%	22,98%		
	Totale Missione 10 Trasporti e diritto alla mobilità		20,42%	0,00%	100,00%	32,01%	0,00%	20,76%	0,00%	19,99%	61,20%	22,98%		
Missione 11 Soccorso civile	01	Sistema di protezione civile	0,04%	0,00%	100,00%	0,04%	0,00%	0,04%	0,00%	1,31%	0,00%	2,54%		
	02	Interventi a seguito di calamità naturali	0,00%	0,00%	0,00%	0,00%	0,00%	0,00%	0,00%	0,00%	0,00%	0,00%		
	Totale Missione 11 Soccorso civile		0,04%	0,00%	100,00%	0,04%	0,00%	0,04%	0,00%	1,31%	0,00%	2,54%		
Missione 12 Diritti sociali, politiche sociali e famiglia	01	Interventi per l'infanzia e i minori e per asili nido	1,11%	0,00%	100,00%	0,84%	0,00%	0,98%	0,00%	1,81%	0,00%	49,30%		
	02	Interventi per la disabilità	0,32%	0,00%	100,00%	0,28%	0,00%	0,33%	0,00%	0,48%	0,00%	68,73%		
	03	Interventi per gli anziani	0,00%	0,00%	0,00%	0,00%	0,00%	0,00%	0,00%	0,00%	0,00%	0,00%		
	04	Interventi per i soggetti a rischio di esclusione sociale	0,04%	0,00%	100,00%	0,04%	0,00%	0,04%	0,00%	0,11%	0,00%	33,49%		
	05	Interventi per le famiglie	0,92%	0,00%	100,00%	0,81%	0,00%	0,94%	0,00%	1,29%	0,00%	41,49%		
	06	Interventi per il diritto alla casa	0,00%	0,00%	0,00%	0,00%	0,00%	0,00%	0,00%	0,00%	0,00%	0,00%		
	07	Programmazione e governo della rete dei servizi sociosanitari e sociali	0,00%	0,00%	100,00%	0,00%	0,00%	0,00%	0,00%	0,00%	0,00%	0,00%		
	08	Cooperazione e associazionismo	0,00%	0,00%	0,00%	0,00%	0,00%	0,00%	0,00%	0,00%	0,00%	0,00%		
	09	Servizio necroscopico e cimiteriale	0,44%	0,00%	100,00%	0,39%	0,00%	0,46%	0,00%	0,37%	0,86%	52,38%		
	Totale Missione 12 Diritti sociali, politiche sociali e famiglia		2,83%	0,00%	100,00%	2,36%	0,00%	2,75%	0,00%	4,06%	0,86%	47,52%		
Missione 13 Totale	01	Servizio sanitario regionale - finanziamento ordinario corrente per la garanzia dei LEA	0,00%	0,00%	0,00%	0,00%	0,00%	0,00%	0,00%	0,00%	0,00%	0,00%		
	02	Servizio sanitario regionale - finanziamento aggiuntivo corrente per livelli di assistenza superiori ai LEA	0,00%	0,00%	0,00%	0,00%	0,00%	0,00%	0,00%	0,00%	0,00%	0,00%		
	03	Servizio sanitario regionale - finanziamento aggiuntivo corrente per la copertura dello squilibrio di bilancio corrente	0,00%	0,00%	0,00%	0,00%	0,00%	0,00%	0,00%	0,00%	0,00%	0,00%		

PIANO DEGLI INDICATORI DI BILANCIO

Indicatori analitici concernenti la composizione delle spese per missioni e programmi e la capacità dell'amministrazione di pagare i debiti negli esercizi di riferimento
Bilancio di Previsione esercizi 2026,2027 e 2028

approvato il

MISSIONI E PROGRAMMI			BILANCIO DI PREVISIONE ESERCIZI 202620272028 (dati percentuali)						MEDIA TRE RENDICONTI PRECEDENTI (O DI PRECONSUNTIVO DISPONIBILE) (*) (dati percentuali)					
			ESERCIZIO		2026	ESERCIZIO		2027	ESERCIZIO		2028	Incidenza Missione programma: Media (Impegni + FPV) / Media (Totale impegni + Totale FPV)	di cui incidenza FPV: Media FPV / Media Totale FPV	Capacità di pagamento: Media (Pagam. c/comp+ Pagam. c/residui) / Media (Impegni + residui definitivi)
			Incidenza Missione/Programma: Previsioni stanziamento/ totale previsioni missioni	di cui incidenza FPV: Previsioni stanziamento FPV/ Previsione FPV totale	Capacità di pagamento: Previsioni cassa/ (previsioni competenza - FPV + residui)	Incidenza Missione/Programma: Previsioni stanziamento/ totale previsioni missioni	di cui incidenza FPV: Previsioni stanziamento FPV/ Previsione FPV totale	Incidenza Missione/Programma: Previsioni stanziamento/ totale previsioni missioni	di cui incidenza FPV: Previsioni stanziamento FPV/ Previsione FPV totale					
Missione 13 Tutela della salute	04	Servizio sanitario regionale - ripiano di disavanzi sanitari relativi ad esercizi pregressi	0,00%	0,00%	0,00%	0,00%	0,00%	0,00%	0,00%	0,00%	0,00%	0,00%		
	05	Servizio sanitario regionale - investimenti sanitari	0,00%	0,00%	0,00%	0,00%	0,00%	0,00%	0,00%	0,00%	0,00%	0,00%		
	06	Servizio sanitario regionale - restituzione maggiori gettiti SSN	0,00%	0,00%	0,00%	0,00%	0,00%	0,00%	0,00%	0,00%	0,00%	0,00%		
	07	Ulteriori spese in materia sanitaria	0,00%	0,00%	0,00%	0,00%	0,00%	0,00%	0,00%	0,00%	0,00%	0,00%		
	Totale Missione 13 Tutela della salute		0,00%	0,00%	0,00%	0,00%	0,00%	0,00%	0,00%	0,00%	0,00%	0,00%		
Missione 14 Sviluppo economico e competitività	01	Industria, PMI e Artigianato	0,03%	0,00%	100,00%	0,03%	0,00%	0,03%	0,00%	0,04%	0,00%	59,49%		
	02	Commercio - reti distributive - tutela dei consumatori	0,09%	0,00%	100,00%	0,08%	0,00%	0,09%	0,00%	0,04%	0,00%	38,84%		
	03	Ricerca e innovazione	0,00%	0,00%	0,00%	0,00%	0,00%	0,00%	0,00%	0,00%	0,00%	0,00%		
	04	Reti e altri servizi di pubblica utilità	0,00%	0,00%	0,00%	0,00%	0,00%	0,00%	0,00%	0,34%	0,00%	10,04%		
	Totale Missione 14 Sviluppo economico e competitività		0,12%	0,00%	100,00%	0,11%	0,00%	0,12%	0,00%	0,42%	0,00%	17,17%		
Missione 15 Politiche per il lavoro e la formazione professionale	01	Servizi per lo sviluppo del mercato del lavoro	0,00%	0,00%	0,00%	0,00%	0,00%	0,00%	0,00%	0,00%	0,00%	0,00%		
	02	Formazione professionale	0,00%	0,00%	0,00%	0,00%	0,00%	0,00%	0,00%	0,00%	0,00%	0,00%		
	03	gno all'occupazione	0,00%	0,00%	0,00%	0,00%	0,00%	0,00%	0,00%	0,82%	0,00%	0,00%		
	Totale Missione 15 Politiche per il lavoro e la formazione professionale		0,00%	0,00%	0,00%	0,00%	0,00%	0,00%	0,00%	0,82%	0,00%	0,00%		
Missione 16 Agricoltura, politiche agroalimentari e pesca	01	Sviluppo del settore agricolo e del sistema agroalimentare	0,00%	0,00%	100,00%	0,00%	0,00%	0,00%	0,00%	0,02%	0,00%	90,86%		
	02	Caccia e pesca	0,00%	0,00%	0,00%	0,00%	0,00%	0,00%	0,00%	0,00%	0,00%	0,00%		
	Totale Missione 16 Agricoltura, politiche agroalimentari e pesca		0,00%	0,00%	100,00%	0,00%	0,00%	0,00%	0,00%	0,02%	0,00%	90,86%		
Missione 17 Energia e	01	Fonti energetiche	0,00%	0,00%	0,00%	0,00%	0,00%	0,00%	0,00%	0,00%	0,00%	39,50%		

PIANO DEGLI INDICATORI DI BILANCIO

Indicatori analitici concernenti la composizione delle spese per missioni e programmi e la capacità dell'amministrazione di pagare i debiti negli esercizi di riferimento
Bilancio di Previsione esercizi 2026,2027 e 2028

approvato il

MISSIONI E PROGRAMMI			BILANCIO DI PREVISIONE ESERCIZI 202620272028 (dati percentuali)						MEDIA TRE RENDICONTI PRECEDENTI (O DI PRECONSUNTIVO DISPONIBILE) (*) (dati percentuali)		
			ESERCIZIO 2026		ESERCIZIO 2027		ESERCIZIO 2028		Incidenza Missione programma: Media (Impegni + FPV) / Media (Totale impegni + Totale FPV)	di cui incidenza FPV: Media FPV / Media Totale FPV	Capacità di pagamento: Media (Pagam. c/comp+ Pagam. c/residui) / Media (Impegni + residui definitivi)
			Incidenza Missione/Programma: Previsioni stanziamento/ totale previsioni missioni	di cui incidenza FPV: Previsioni stanziamento FPV/ Previsione FPV totale	Capacità di pagamento: Previsioni cassa/ (previsioni competenza - FPV + residui)	Incidenza Missione/Programma: Previsioni stanziamento/ totale previsioni missioni	di cui incidenza FPV: Previsioni stanziamento FPV/ Previsione FPV totale	Incidenza Missione/Programma: Previsioni stanziamento/ totale previsioni missioni			
diversificazione delle fonti energetiche	Totale Missione 17 Energia e diversificazione delle fonti energetiche		0,00%	0,00%	0,00%	0,00%	0,00%	0,00%	0,00%	0,00%	39,50%
Missione 18 Relazioni con le altre autonomie territoriali e locali	01	Relazioni finanziarie con le altre autonomie territoriali	0,00%	0,00%	0,00%	0,00%	0,00%	0,00%	0,00%	0,00%	0,00%
	Totale Missione 18 Relazioni con le altre autonomie territoriali e locali		0,00%	0,00%	0,00%	0,00%	0,00%	0,00%	0,00%	0,00%	0,00%
Missione 19 Relazioni internazionali	01	Relazioni internazionali e Cooperazione allo sviluppo	0,00%	0,00%	0,00%	0,00%	0,00%	0,00%	0,00%	0,00%	0,00%
	Totale Missione 19 Relazioni internazionali		0,00%	0,00%	0,00%	0,00%	0,00%	0,00%	0,00%	0,00%	0,00%
Missione 20 Fondi e accantonamenti	01	Fondo di riserva	0,13%	0,00%	0,00%	0,11%	0,00%	0,13%	0,00%	0,00%	0,00%
	02	Fondo crediti di dubbia esigibilità	4,10%	0,00%	0,00%	3,63%	0,00%	4,23%	0,00%	0,00%	0,00%
	03	Altri fondi	0,44%	0,00%	0,00%	0,10%	0,00%	0,12%	0,00%	0,00%	0,00%
	Totale Missione 20 Fondi e accantonamenti		4,67%	0,00%	0,00%	3,84%	0,00%	4,48%	0,00%	0,00%	0,00%
Missione 50 Debito pubblico	01	Quota interessi ammortamento mutui e prestiti obbligazionari	0,00%	0,00%	0,00%	0,00%	0,00%	0,00%	0,00%	0,00%	0,00%
	02	Quota capitale ammortamento mutui e prestiti obbligazionari	1,04%	0,00%	100,00%	0,92%	0,00%	1,07%	0,00%	1,27%	0,00%
	Totale Missione 50 Debito pubblico		1,04%	0,00%	100,00%	0,92%	0,00%	1,07%	0,00%	1,27%	0,00%
Missione 60 Anticipazioni finanziarie	01	Restituzione anticipazioni di tesoreria	31,85%	0,00%	100,00%	28,13%	0,00%	32,79%	0,00%	26,92%	0,00%
	Totale Missione 60 Anticipazioni finanziarie		31,85%	0,00%	100,00%	28,13%	0,00%	32,79%	0,00%	26,92%	0,00%
Missione 99 Servizi per conto terzi	01	Servizi per conto terzi - Partite di giro	15,78%	0,00%	100,00%	13,94%	0,00%	16,25%	0,00%	8,03%	0,00%
	02	Anticipazioni per il finanziamento del sistema sanitario nazionale	0,00%	0,00%	0,00%	0,00%	0,00%	0,00%	0,00%	0,00%	0,00%
	Totale Missione 99 Servizi per conto terzi		15,78%	0,00%	100,00%	13,94%	0,00%	16,25%	0,00%	8,03%	0,00%

(*) La media dei tre esercizi precedenti è riferita agli ultimi tre consuntivi disponibili. In caso di esercizio provvisorio è possibile fare riferimento ai dati di preconsuntivo dell'esercizio precedente. Nel 2016 sostituire la media degli accertamenti con gli accertamenti del 2015 stimati e la media degli incassi con gli incassi 2015 stimati (se disponibili, dati preconsuntivo). Nel 2017 sostituire la media triennale con quella biennale (per i dati 2016 fare riferimento a stime, o se disponibili, a dati di preconsuntivo). Le Autonomie speciali che adottano il DLgs 118/2011 a decorrere dal 2016 non elaborano l'indicatore nell'esercizio 2016.

COMUNE DI S. STEFANO DI CAMASTRA

Provincia di Messina

Nota Integrativa al Bilancio di Previsione

2026 - 2028

INDICE

1	Premessa
2	Criteri di Valutazione
3	Quote Vincolate e Accantonate
4	Riepilogo generale
5	Equilibri di bilancio
5.1	Equilibrio di Parte Corrente
5.1.1	Equilibri di Entrate e Spese Correnti Una Tantum
5.2	Equilibrio di Parte Capitale
6	Equilibrio di cassa
7	Fondo Pluriennale Vincolato
8	Fondo crediti di dubbia esigibilità
9	Entrate Correnti
10	Spese Correnti
11	Entrate in conto capitale
12	Spese in conto capitale
13	Limite indebitamento Enti Locali
14	Interventi per spese d'investimento finanziati con debito e risorse disponibili
15	Elenco delle garanzie principali e sussidiarie
16	Strumenti finanziari derivati
17	Elenco enti e organismi strumentali
18	Elenco partecipazioni
19	Indicatori di bilancio
20	Altre considerazioni conclusive

PREMESSA

Il Decreto Legislativo 23 giugno 2011 n. 118 e ss.mm.ii. ha introdotto un nuovo sistema contabile cosiddetto armonizzato avente la finalità di rendere i bilanci degli enti territoriali omogenei fra loro, anche ai fini del consolidamento con i bilanci delle amministrazioni pubbliche.

Le principali innovazioni introdotte dal nuovo sistema contabile sono:

- 1°) nuovi schemi di bilancio con una diversa struttura delle entrate e delle spese;
- 2°) previsione delle entrate e delle spese in termini di cassa per il primo esercizio di riferimento;
- 3°) diverse attribuzioni in termini di variazioni di bilancio;
- 4°) nuovi principi contabili, tra i quali quello della competenza finanziaria potenziata che comporta, tra l'altro, la costituzione obbligatoria secondo specifiche regole del Fondo Crediti di Dubbia Esigibilità (FCDE, ex Fondo Svalutazione Crediti) e del Fondo Pluriennale Vincolato (FPV);
- 5°) previsione di nuovi piani dei conti integrati sia a livello finanziario che a livello economico-patrimoniale;
- 6°) nuovo Documento Unico di Programmazione DUP in sostituzione della Relazione Previsionale e Programmatica.

Tutte le predette innovazioni sono contenute nei nuovi principi contabili, consultabili sul sito appositamente predisposto dalla Ragioneria Generale dello Stato:

<http://www.rgs.mef.gov.it/VERSIONE-I/e-GOVERNMEI/ARCONET/>

I principi sono in continua evoluzione e modifica.

Il principio contabile applicato concernente la programmazione di bilancio (Allegato 4/1) prevede, per gli enti che adottano la contabilità finanziaria potenziata, la stesura della Nota Integrativa al bilancio di previsione, ovvero una relazione esplicativa dei contenuti del bilancio.

La Nota integrativa vuole arricchire il bilancio di previsione di informazioni, integrandolo con dati quantitativi o esplicativi al fine di rendere maggiormente chiara e comprensiva la lettura dello stesso.

La Nota integrativa analizza alcuni dati illustrando le ipotesi assunte ed in particolare i criteri adottati nella determinazione dei valori del bilancio di previsione.

La nota integrativa al bilancio di previsione, presenta almeno i seguenti contenuti:

1. i criteri di valutazione adottati per la formulazione delle previsioni, con particolare riferimento agli stanziamenti riguardanti gli accantonamenti per le spese potenziali e al fondo crediti di dubbia esigibilità, dando illustrazione dei crediti per i quali non è previsto l'accantonamento a tale fondo;
2. l'elenco analitico delle quote vincolate e accantonate del risultato di amministrazione presunto al 31 dicembre dell'esercizio precedente, distinguendo i vincoli derivanti dalla legge e dai principi contabili, dai trasferimenti, da mutui e altri finanziamenti, vincoli formalmente attribuiti dall'ente;
3. l'elenco analitico degli utilizzi delle quote vincolate e accantonate del risultato di amministrazione presunto, distinguendo i vincoli derivanti dalla legge e dai principi contabili, dai trasferimenti, da mutui e altri finanziamenti, vincoli formalmente attribuiti dall'ente;
4. l'elenco degli interventi programmati per spese di investimento finanziati col ricorso al debito e con le risorse disponibili;
5. nel caso in cui gli stanziamenti riguardanti il fondo pluriennale vincolato comprendono anche investimenti ancora in corso di definizione, le cause che non hanno reso possibile porre in essere la programmazione necessaria alla definizione dei relativi cronoprogrammi;
6. l'elenco delle garanzie principali o sussidiarie prestate dall'ente a favore di enti e di altri soggetti ai sensi delle leggi vigenti;
7. gli oneri e gli impegni finanziari stimati e stanziati in bilancio, derivanti da contratti relativi a strumenti finanziari derivati o da contratti di finanziamento che includono una componente derivata;
8. l'elenco dei propri enti ed organismi strumentali, precisando che i relativi bilanci consuntivi sono consultabili nel proprio sito internet fermo restando quanto previsto per gli enti locali dall'articolo 172, comma 1, lettera a) del decreto legislativo 18 agosto 2000, n. 267;
9. l'elenco delle partecipazioni possedute con l'indicazione della relativa quota percentuale;
10. altre informazioni riguardanti le previsioni, richieste dalla legge o necessarie per l'interpretazione del bilancio.

Il progetto di bilancio 2026/2028 è stato redatto in base a quanto stabilito dal D.Lgs. n. 118/2011 e ss.mm.ii., utilizzando gli schemi di bilancio previsti dall'Allegato n. 9 del suddetto decreto.

Criteria di Valutazione

Le entrate, in linea generale, comprese quelle tributarie, vengono accertate per l'intero importo del credito, al lordo delle entrate di dubbia e difficile esazione, per le quali non è certa la riscossione integrale.

A tal fine è stanziata nel bilancio di previsione una apposita posta contabile, denominata "Accantonamento al fondo crediti di dubbia esigibilità" il cui ammontare è determinato in considerazione della dimensione degli stanziamenti relativi ai crediti che si prevede si formeranno nell'esercizio, della loro natura e dell'andamento del fenomeno negli ultimi cinque esercizi precedenti (la media del rapporto tra incassi e accertamenti per ciascuna tipologia di entrata).

L'accantonamento al fondo crediti di dubbia esigibilità non è oggetto di impegno e genera un'economia di bilancio che confluisce nel risultato di amministrazione come quota accantonata.

Nel primo esercizio del triennio 2026/2028, secondo i principi contabili in vigore dal 2016 è possibile stanziare in bilancio una quota almeno pari al 85% dell'importo dell'accantonamento quantificato nel prospetto riguardante il fondo crediti di dubbia esigibilità allegato al bilancio di previsione. Nel secondo e nel terzo esercizio lo stanziamento di bilancio riguardante il fondo crediti di dubbia esigibilità è pari al 100% dell'accantonamento quantificato nel prospetto riguardante il fondo crediti di dubbia esigibilità allegato al bilancio di previsione.

In relazione al nostro ente le categorie di entrate stanziate che possono dare luogo a crediti di dubbia e difficile esazione sono diverse. Si elencano di seguito le principali:

1. Imposte, tasse e proventi assimilati (TARI, ICI e IMU partite arretrate);
2. Proventi derivanti dall'attività di controllo e repressione delle irregolarità (Sanzioni relative al codice della strada competenza);
3. Proventi derivanti dalla vendita di servizi (asilo nido, trasporto scolastico, attività integrative ed estive, proventi concessioni cimiteriali);
4. Rimborsi e altre entrate correnti (recupero spese inserimento disabili in centri residenziali e diurni, rimborso spese multe, concorso da enti e privati per ricoveri in istituto).

Per determinare l'accantonamento al fondo per le entrate ritenute di dubbia e difficile esazione occorre:

- per le entrate accertate per competenza calcolare la media facendo riferimento agli incassi (in c/competenza e in c/residui) e agli accertamenti del primo triennio del quinquennio precedente e al rapporto tra incassi di competenza e agli accertamenti del biennio precedente.
- per le entrate accertate per cassa, calcolare la media facendo riferimento ai dati extra-contabili del primo triennio del quinquennio precedente e ai dati contabili del biennio precedente.
- per le entrate di nuova istituzione (per le quali non esiste una evidenza storica), effettuare una prudente valutazione nel primo anno in merito alla quantificazione del fondo. A decorrere dall'anno successivo, la quantificazione è effettuata con il criterio generale riferito agli anni precedenti

La media può essere calcolata secondo le seguenti modalità:

1. media semplice;

2. rapporto tra la sommatoria degli incassi di ciascun anno ponderati con i seguenti pesi: 0,35 in ciascuno degli anni nel biennio precedente e il 0,10 in ciascuno degli anni del primo triennio - rispetto alla sommatoria degli accertamenti di ciascuna anno ponderati con i medesimi pesi indicati per gli incassi;

3. media ponderata del rapporto tra incassi e accertamenti registrato in ciascun anno del quinquennio con i seguenti pesi: 0,35 in ciascuno degli anni nel biennio precedente e il 0,10 in ciascuno degli anni del primo triennio;

L'ente ha adottato la scelta della media ponderata.

Quote Vincolate

Elenco analitico delle quote vincolate e accantonate del risultato di amministrazione presunto al 31 dicembre dell'esercizio precedente, distinguendo i vincoli derivanti dalla legge e dai principi contabili, dai trasferimenti, da mutui e altri finanziamenti, vincoli formalmente attribuiti dall'ente.

In occasione della predisposizione del bilancio di previsione è necessario procedere alla determinazione del risultato di amministrazione presunto, che consiste in una previsione ragionevole del risultato di amministrazione dell'esercizio precedente, formulata in base alla situazione dei conti alla data di elaborazione del bilancio di previsione.

Costituiscono quota vincolata del risultato di amministrazione le entrate accertate e le corrispondenti economie di bilancio:

- a) nei casi in cui la legge o i principi contabili generali e applicati della contabilità finanziaria individuano un vincolo di specifica destinazione dell'entrata alla spesa;
- b) derivanti da mutui e finanziamenti contratti per il finanziamento di investimenti determinati;
- c) derivanti da trasferimenti erogati a favore dell'ente per una specifica destinazione;
- d) derivanti da entrate straordinarie, non aventi natura ricorrente, accertate e riscosse cui l'amministrazione ha formalmente attribuito una specifica destinazione.

La quota accantonata del risultato di amministrazione è costituita da:

- 1. l'accantonamento al fondo crediti di dubbia esigibilità (principio 3.3);
- 2. gli accantonamenti per le passività potenziali (fondi spese e rischi).

Riepilogo Generale

Il bilancio di previsione espone separatamente l'andamento delle entrate e delle spese riferite ad un orizzonte temporale di almeno un triennio, definito in base alla legislazione statale e regionale vigente e al documento di programmazione dell'ente, ed è elaborato in termini di competenza finanziaria e di cassa con riferimento al primo esercizio e in termini di competenza finanziaria per gli esercizi successivi.

Le entrate del bilancio di previsione sono classificate in titoli e tipologie, secondo le modalità individuate dal glossario del piano dei conti per le voci corrispondenti.

Le spese del bilancio di previsione sono classificate in missioni e programmi secondo le modalità individuate dal glossario delle missioni e dei programmi.

I titoli e le tipologie, le missioni e i programmi che presentano importi pari a 0 possono non essere indicati nel bilancio.

I programmi di spesa sono articolati nei seguenti titoli di spesa che, se presentano importo pari a 0, possono non essere indicati nel bilancio:

<i>TITOLO 1</i>	<i>SPESE CORRENTI</i>
<i>TITOLO 2</i>	<i>SPESE IN CONTO CAPITALE</i>
<i>TITOLO 3</i>	<i>SPESE PER INCREMENTO DI ATTIVITA' FINANZIARIE</i>
<i>TITOLO 4</i>	<i>RIMBORSO DI PRESTITI.</i>

Solo per la missione 60 "Anticipazioni finanziarie" e per la missione 99 "Servizi per conto terzi", possono essere previsti anche i seguenti titoli:

<i>TITOLO 5</i>	<i>CHIUSURA ANTICIPAZIONI DA ISTITUTO TESORIERE/CASSIERE</i>
<i>TITOLO 7</i>	<i>SPESE PER CONTO TERZI E PARTITE DI GIRO.</i>

Per ciascuna unità, costituita dalla tipologia di entrata e dal programma di spesa, il bilancio di previsione indica:

- l'ammontare presunto dei residui attivi o passivi alla chiusura dell'esercizio precedente a quello del triennio cui il bilancio si riferisce;
- l'importo definitivo delle previsioni di competenza e di cassa dell'anno precedente il triennio cui si riferisce il bilancio, risultanti alla data di elaborazione del bilancio di previsione.
- l'ammontare delle entrate che si prevede di accertare o delle spese di cui autorizza l'impegno in ciascuno degli esercizi cui il bilancio si riferisce;
- l'ammontare delle entrate che si prevede di riscuotere e delle spese di cui si autorizza il pagamento nel primo esercizio del triennio, senza distinzioni tra riscossioni e pagamenti in conto competenza e in conto residui.

RIEPILOGO GENERALE ENTRATE PER TITOLI

TIPOLOGIA	DENOMINAZIONE	RESIDUI PRESUNTI AL TERMINE DEL 2025		PREVISIONI DEFINITIVE DEL 2025	PREVISIONI DEFINITIVE		
					Previsioni dell'anno 2026	Previsioni dell'anno 2027	Previsioni dell'anno 2028
	Fondo pluriennale vincolato per spese correnti (1)		previsione di competenza	25.183,41	0,00	0,00	0,00
	Fondo pluriennale vincolato per spese in conto capitale (1)		previsione di competenza	23.636,27	0,00	0,00	0,00
	Utilizzo avanzo di Amministrazione		previsione di competenza	176.995,13	0,00	0,00	0,00
	- di cui avanzo vincolato utilizzato anticipatamente (2)		previsione di competenza	0,00	0,00	0,00	0,00
	Fondo di Cassa all'1/1/esercizio di riferimento		previsione di cassa	18.986,52	29.214,24		
TITOLO 1	ENTRATE CORRENTI DI NATURA TRIBUTARIA, CONTRIBUTIVA E PEREQUATIVA	0,00	previsione di competenza	2.877.403,47	3.641.627,19	3.561.172,69	3.561.172,69
			previsione di cassa	4.284.146,08	3.534.099,80		
TITOLO 2	TRASFERIMENTI CORRENTI	0,00	previsione di competenza	2.852.997,50	2.773.783,04	2.733.459,84	2.733.459,84
			previsione di cassa	3.668.734,11	2.773.783,04		
TITOLO 3	ENTRATE EXTRATRIBUTARIE	0,00	previsione di competenza	2.058.007,93	981.742,88	982.906,91	982.906,91
			previsione di cassa	8.356.266,07	981.742,88		
TITOLO 4	ENTRATE IN CONTO CAPITALE	0,00	previsione di competenza	10.510.500,84	5.757.385,20	9.196.312,78	5.158.690,07
			previsione di cassa	25.051.893,87	5.640.435,20		
TITOLO 6	ACCENSIONE PRESTITI	0,00	previsione di competenza	56.140,00	0,00	0,00	0,00
			previsione di cassa	478.381,36	0,00		
TITOLO 7	ANTICIPAZIONI DA ISTITUTO TESORIERE/CASSIERE	0,00	previsione di competenza	8.600.000,00	8.000.000,00	8.000.000,00	8.000.000,00
			previsione di cassa	13.782.803,39	8.000.000,00		
TITOLO 9	ENTRATE PER CONTO TERZI E PARTITE DI GIRO	0,00	previsione di competenza	3.965.000,00	3.965.000,00	3.965.000,00	3.965.000,00
			previsione di cassa	5.254.544,42	3.965.000,00		
TOTALE TITOLI		0,00	previsione di competenza	30.920.049,74	25.119.538,31	28.438.852,22	24.401.229,51
			previsione di cassa	60.876.769,30	24.895.060,92		
TOT. GEN. ENTRATE		0,00	previsione di competenza	31.145.864,55	25.119.538,31	28.438.852,22	24.401.229,51
			previsione di cassa	60.895.755,82	24.924.275,16		

RIEPILOGO GENERALE DELLE SPESE PER TITOLI

TITOLO	DENOMINAZIONE	RESIDUI PRESUNTI AL TERMINE DEL 2025		PREVISIONI DEFINITIVE DEL 2025	PREVISIONI DELL' ANNO 2026	PREVISIONI DELL'ANNO 2027	PREVISIONI DELL'ANNO 2028
	DISAVANZO DI AMMINISTRAZIONE			0,00	0,00	0,00	0,00
TTITOLO 1	SPESE CORRENTI	0,00	previsione di competenza	7.561.970,36	7.136.841,71	7.017.228,04	7.017.228,04
			di cui già impegnato *		0,00	0,00	0,00
			di cui fondo pluriennale vincolato	0,00	0,00	0,00	0,00
			previsione di cassa	9.742.453,05	5.964.250,75		
TTITOLO 2	SPESE IN CONTO CAPITALE	0,00	previsione di competenza	10.767.272,24	5.757.385,20	9.196.312,78	5.158.690,07
			di cui già impegnato *		0,00	0,00	0,00
			di cui fondo pluriennale vincolato	0,00	0,00	0,00	0,00
			previsione di cassa	27.799.243,17	5.640.435,20		
TTITOLO 4	Rimborso di prestiti	0,00	previsione di competenza	251.621,95	260.311,40	260.311,40	260.311,40
			di cui già impegnato *		0,00	0,00	0,00
			di cui fondo pluriennale vincolato	0,00	0,00	0,00	0,00
			previsione di cassa	254.944,68	260.311,40		
TTITOLO 5	CHIUSURA DI ANTICIPAZIONI RICEVUTE DA ISTITUTO TESORIERE/CASSIERE	0,00	previsione di competenza	8.600.000,00	8.000.000,00	8.000.000,00	8.000.000,00
			di cui già impegnato *		0,00	0,00	0,00
			di cui fondo pluriennale vincolato	0,00	0,00	0,00	0,00
			previsione di cassa	13.729.276,36	8.000.000,00		
TTITOLO 7	SPESE PER CONTO TERZI E PARTITE DI GIRO	0,00	previsione di competenza	3.965.000,00	3.965.000,00	3.965.000,00	3.965.000,00
			di cui già impegnato *		0,00	0,00	0,00
			di cui fondo pluriennale vincolato	0,00	0,00	0,00	0,00
			previsione di cassa	5.517.158,53	3.965.000,00		
	TOTALE TITOLI	0,00	previsione di competenza	31.145.864,55	25.119.538,31	28.438.852,22	24.401.229,51
			di cui già impegnato *		0,00	0,00	0,00
			di cui fondo pluriennale vincolato	0,00	0,00	0,00	0,00
			previsione di cassa	57.043.075,79	23.829.997,35		
	TOTALE GENERALE DELLE SPESE	0,00	previsione di competenza	31.145.864,55	25.119.538,31	28.438.852,22	24.401.229,51
			di cui già impegnato *		0,00	0,00	0,00
			di cui fondo pluriennale vincolato	0,00	0,00	0,00	0,00
			previsione di cassa	57.043.075,79	23.829.997,35		

QUADRO GENERALE RIASSUNTIVO TRIENNIO 2026 - 2028

ENTRATE	CASSA ANNO DI RIFERIMENTO DEL BILANCIO 2026	COMPETENZA ANNO DI RIFERIMENTO DEL BILANCIO 2026	2027	2028	SPESE	CASSA ANNO DI RIFERIMENTO DEL BILANCIO 2026	COMPETENZA ANNO DI RIFERIMENTO DEL BILANCIO 2026	2027	2028
Fondo di cassa presunto all'inizio dell'esercizio	29.214,24								
Utilizzo avanzo presunto di amministrazione		0,00	0,00	0,00	Disavanzo di amministrazione (1)		0,00	0,00	0,00
di cui Utilizzo Fondo anticipazioni di liquidità		0,00	0,00	0,00					
Fondo pluriennale vincolato		0,00	0,00	0,00					
Titolo 1 - Entrate correnti di natura tributaria	3.534.099,80	3.641.627,19	3.561.172,69	3.561.172,69	Titolo 1 - Spese correnti	5.964.250,75	7.136.841,71	7.017.228,04	7.017.228,04
					- di cui fondo pluriennale vincolato	0,00	0,00	0,00	0,00
Titolo 2 - Trasferimenti correnti	2.773.783,04	2.773.783,04	2.733.459,84	2.733.459,84					
Titolo 3 - Entrate extratributarie	981.742,88	981.742,88	982.906,91	982.906,91					
Titolo 4 - Entrate in conto capitale	5.640.435,20	5.757.385,20	9.196.312,78	5.158.690,07	Titolo 2 - Spese in conto capitale	5.640.435,20	5.757.385,20	9.196.312,78	5.158.690,07
					- di cui fondo pluriennale vincolato	0,00	0,00	0,00	0,00
Titolo 5 - Entrate da riduzione di attività finanziarie	0,00	0,00	0,00	0,00	Titolo 3 - Spese per incremento di attività finanziarie	0,00	0,00	0,00	0,00
					- di cui fondo pluriennale vincolato	0,00	0,00	0,00	0,00
Totale entrate finali	12.930.060,92	13.154.538,31	16.473.852,22	12.436.229,51	Totale spese finali	11.604.685,95	12.894.226,91	16.213.540,82	12.175.918,11
Titolo 6 - Accensione di prestiti	0,00	0,00	0,00	0,00	Titolo 4 - Rimborso di prestiti	260.311,40	260.311,40	260.311,40	260.311,40
					di cui Fondo anticipazioni di liquidità	0,00	0,00	0,00	0,00
Titolo 7 - Anticipazioni da istituto tesoriere/cassiere	8.000.000,00	8.000.000,00	8.000.000,00	8.000.000,00	Titolo 5 - Chiusura Anticipazioni da istituto tesoriere/cassiere	8.000.000,00	8.000.000,00	8.000.000,00	8.000.000,00
Titolo 9 - Entrate per conto di terzi e partite di giro	3.965.000,00	3.965.000,00	3.965.000,00	3.965.000,00	Titolo 7 - Spese per conto terzi e partite di giro	3.965.000,00	3.965.000,00	3.965.000,00	3.965.000,00
Totale	24.895.060,92	25.119.538,31	28.438.852,22	24.401.229,51	Totale	23.829.997,35	25.119.538,31	28.438.852,22	24.401.229,51
TOTALE COMPLESSIVO ENTRATE	24.924.275,16	25.119.538,31	28.438.852,22	24.401.229,51	TOTALE COMPLESSIVO SPESE	23.829.997,35	25.119.538,31	28.438.852,22	24.401.229,51
Fondo di cassa finale presunto	1.094.277,81								

(1) Corrisponde alla prima voce del conto del bilancio

Equilibri di Bilancio

Il prospetto degli equilibri di bilancio consente di verificare gli equilibri interni al bilancio di previsione per ciascuno degli esercizi in cui è articolato.

Infatti, il bilancio di previsione, oltre ad essere deliberato in pareggio finanziario di competenza tra tutte le entrate e le spese, comprensivo dell'utilizzo dell'avanzo di amministrazione o del recupero del disavanzo di amministrazione e degli utilizzi del fondo pluriennale vincolato, e a garantire un fondo di cassa finale non negativo, deve prevedere i seguenti equilibri fondamentali:

L'equilibrio di parte corrente in termini di competenza finanziaria tra le spese correnti incrementate dalle spese per trasferimenti in c/capitale e dalle quote di capitale delle rate di ammortamento dei mutui e degli altri prestiti, con l'esclusione dei rimborsi anticipati, e le entrate correnti, costituite dai primi tre titoli dell'entrata, incrementate dai contributi destinati al rimborso dei prestiti, dal fondo pluriennale vincolato di parte corrente e dall'utilizzo dell'avanzo di competenza di parte corrente. All'equilibrio di parte corrente concorrono anche le entrate in conto capitale destinate al finanziamento di spese correnti in base a specifiche disposizioni di legge o dei principi contabili e l'eventuale saldo negativo delle partite finanziarie. Al riguardo si segnala che l'equilibrio delle partite finanziarie, determinato dalle operazioni di acquisto/alienazione di titoli obbligazionari e di concessione/riscossione crediti, a seguito dell'adozione del cd. principio della competenza finanziaria potenziata non è più automaticamente garantito. Nel caso di concessioni di crediti o altri incrementi delle attività finanziarie di importo superiore rispetto alle riduzioni di attività finanziarie esigibili nel medesimo esercizio, il saldo negativo deve essere finanziato da risorse correnti. Pertanto, il saldo negativo delle partite finanziarie concorre all'equilibrio di parte corrente. Invece, l'eventuale saldo positivo delle attività finanziarie, è destinato al rimborso anticipato dei prestiti e al finanziamento degli investimenti, determinando, per la quota destinata agli investimenti, necessariamente un saldo positivo dell'equilibrio di parte corrente.

L'equilibrio in conto capitale in termini di competenza finanziaria, tra le spese di investimento e tutte le risorse acquisite per il loro finanziamento, costituite dalle entrate in conto capitale, dall'accensione di prestiti, dal fondo pluriennale vincolato in c/capitale, dall'utilizzo dell'avanzo di competenza in c/capitale, e da quelle risorse di parte corrente destinate agli investimenti dalla legge o dai principi contabili.

Equilibrio di parte Corrente

L'Equilibrio di parte corrente in termini di competenza finanziaria è l'equilibrio tra le spese correnti incrementate dalle spese per trasferimenti in c/capitale e dalle quote di capitale delle rate di ammortamento dei mutui e degli altri prestiti, con l'esclusione dei rimborsi anticipati, e le entrate correnti, costituite dai primi tre titoli dell'entrata, incrementate dai contributi destinati al rimborso dei prestiti, dal fondo pluriennale vincolato di parte corrente e dall'utilizzo dell'avanzo di competenza di parte corrente. All'equilibrio di parte corrente concorrono anche le entrate in conto capitale destinate al finanziamento di spese correnti in base a specifiche disposizioni di legge o dei principi contabili e l'eventuale saldo negativo delle partite finanziarie. Al riguardo si segnala che l'equilibrio delle partite finanziarie, determinato dalle operazioni di acquisto/alienazione di titoli obbligazionari e di concessione/riscossione crediti, a seguito dell'adozione del cd. principio della competenza finanziaria potenziata non è più automaticamente garantito. Nel caso di concessioni di crediti o altri incrementi delle attività finanziarie di importo superiore rispetto alle riduzioni di attività finanziarie esigibili nel medesimo esercizio, il saldo negativo deve essere finanziato da risorse correnti. Pertanto, il saldo negativo delle partite finanziarie concorre all'equilibrio di parte corrente. Invece, l'eventuale saldo positivo delle attività finanziarie, è destinato al rimborso anticipato dei prestiti e al finanziamento degli investimenti, determinando, per la quota destinata agli investimenti, necessariamente un saldo positivo dell'equilibrio di parte corrente.

EQUILIBRI DI BILANCIO Parte Corrente

EQUILIBRIO ECONOMICO-FINANZIARIO		COMPETENZ A ANNO DI RIFERIMENT O DEL BILANCIO 2026	COMPETENZ A ANNO 2027	COMPETENZ A ANNO 2028
H) Utilizzo risultato di amministrazione presunto per spese correnti e rimborso dei prestiti (2) <i>di cui per estinzione anticipata di prestiti</i>	(+)	0,00 0,00	0,00	0,00
AA) Recupero disavanzo di amministrazione esercizio precedente	(-)	0,00	0,00	0,00
A) Fondo pluriennale vincolato di entrata per spese correnti	(+)	0,00	0,00	0,00
Q1) Fondo pluriennale vincolato per spese titolo 2.04 Altri trasferimenti in conto capitale iscritto in entrata	(+)	0,00	0,00	0,00
B) Entrate titoli 1.00 - 2.00 - 3.00 <i>di cui per estinzione anticipata di prestiti</i>	(+)	7.397.153,11 0,00	7.277.539,44 0,00	7.277.539,44 0,00
C) Entrate Titolo 4.02.06 - Contributi agli investimenti direttamente destinati al rimborso dei prestiti da amministrazioni pubbliche	(+)	0,00	0,00	0,00
I) Entrate di parte capitale destinate a spese correnti in base a specifiche disposizioni di legge o dei principi contabili <i>di cui per estinzione anticipata di prestiti</i>	(+)	0,00 0,00	0,00 0,00	0,00 0,00
L) Entrate di parte corrente destinate a spese di investimento in base a specifiche disposizioni di legge o dei principi contabili	(-)	0,00	0,00	0,00
M) Entrate da accensione di prestiti destinate a estinzione anticipata dei prestiti	(+)	0,00	0,00	0,00
D) Spese Titolo 1.00 - Spese correnti <i>di cui fondo pluriennale vincolato</i> <i>di cui fondo crediti di dubbia esigibilità</i>	(-)	7.136.841,71 0,00 1.031.099,67	7.017.228,04 0,00 1.031.099,67	7.017.228,04 0,00 1.031.099,67
E) Spese Titolo 2.04 - Altri trasferimenti in conto capitale <i>di cui fondo pluriennale vincolato</i>	(-)	0,00 0,00	0,00 0,00	0,00 0,00
F) Spese Titolo 4.00 - Quote di capitale amm.to dei mutui e prestiti obbligazionari <i>di cui per estinzione anticipata di prestiti</i> <i>di cui Fondo anticipazioni di liquidità</i>	(-)	260.311,40 0,00 0,00	260.311,40 0,00 0,00	260.311,40 0,00 0,00
VF) Variazioni di attività finanziarie (se negativo)	(-)	0,00	0,00	0,00
O) Equilibrio di parte corrente (3)		0,00	0,00	0,00

Equilibri di Entrate e Spese Correnti Una Tantum

[L'articolo 25, comma 1, lettera b\) della legge 31/12/2009, n.196](#) distingue le entrate ricorrenti da quelle non ricorrenti, a seconda che si riferiscano a proventi la cui acquisizione sia prevista a regime ovvero limitata a uno o più esercizi.

È definita “a regime” un’entrata che si presenta con continuità in almeno 5 esercizi, per importi costanti nel tempo.

Tutti i trasferimenti in conto capitale sono non ricorrenti a meno che non siano espressamente definiti “continuativi” dal provvedimento o dalla norma che ne autorizza l’erogazione.

È opportuno includere tra le entrate “non ricorrenti” anche le entrate presenti “a regime” nei bilanci dell’ente, quando presentano importi superiori alla media riscontrata nei cinque esercizi precedenti.

In questo caso le entrate devono essere considerate ricorrenti fino a quando superano tale importo e devono essere invece considerate non ricorrenti quando tale importo viene superato.

Le entrate da concessioni pluriennali che non garantiscono accertamenti costanti negli esercizi e costituiscono entrate straordinarie non ricorrenti sono destinate al finanziamento di interventi di investimento. (vedi punto 3.10 del [principio contabile applicato 4/2](#))

Nel bilancio sono previste nei primi tre titoli le seguenti entrate e nel titolo I le seguenti spese non ricorrenti

ENTRATE	Anno 2026	Anno 2027	Anno 2028
CAP. 7 / 0: RECUPERO ICI - IMU ANNI PRECEDENTI	351.500,00	351.500,00	351.500,00
CAP. 8 / 0: RECUPERO EVASIONE IMU TASI	100.000,00	100.000,00	100.000,00
CAP. 43 / 0: RECUPERO EVASIONE TOSAP	1.500,00	1.500,00	1.500,00
CAP. 80 / 0: TRASFERIMENTI DALLO STATO PER CONSULTAZIONI ELETTORALI	20.000,00	20.000,00	20.000,00
CAP. 98 / 0: CONTRIBUTO DALLO STATO PER EMERGENZA COVID-19 SPIAGGE SICURE	0,00	0,00	0,00
CAP. 171 / 1: CONTRIBUTO REGIONALE -ART. 25 DELLA L.R. 03/2024 *MANIFESTAZIONI, SPETTACOLO ED INIZIATIVE TURISTICHE	5.000,00	0,00	0,00
CAP. 5052 / 0: trasferimenti correnti dalla regione per contributo street food cap. uscita 5002	0,00	0,00	0,00
CAP. 5054 / 0: PNRR CONTRIBUTI DESTINATI PER LAREALIZZAZIONE DI INVESTIMENTI DESTINATI AD OO.PP. IN MATERIA DI EFFICIENTAMENTO ENERGETICO E SVILUPPO TERRITORIALE - 1.2 ABILITAZIONE AL CLOUD PER PA LOCALI E. 5004	0,00	0,00	0,00
CAP. 5055 / 0: PNRR CONTRIBUTI DESTINATI PER LAREALIZZAZIONE DI INVESTIMENTI DESTINATI AD OO.PP. IN MATERIA DI EFFICIENTAMENTO ENERGETICO E SVILUPPO TERRITORIALE - MISURA 1.3.1. PIATTAFORMA DIGITALE NAZIONALE DATI E. 5005	0,00	0,00	0,00
CAP. 5056 / 0: PNRR CONTRIBUTI DESTINATI PER LAREALIZZAZIONE DI INVESTIMENTI DESTINATI AD OO.PP. IN MATERIA DI EFFICIENTAMENTO ENERGETICO E SVILUPPO TERRITORIALE - MISURA 1.4.1 ESPERIENZA DEL CITTADINO NEI SERVIZI PUBBLICI U 5006	0,00	0,00	0,00
CAP. 5057 / 0: PNRR CONTRIBUTI DESTINATI PER LAREALIZZAZIONE DI INVESTIMENTI DESTINATI AD OO.PP. IN MATERIA DI EFFICIENTAMENTO ENERGETICO E SVILUPPO TERRITORIALE - MISURA 1.4.3. ADOZIONE APP IO U 5007	0,00	0,00	0,00
CAP. 5058 / 0: PNRR CONTRIBUTI DESTINATI PER LAREALIZZAZIONE DI INVESTIMENTI DESTINATI AD OO.PP. IN MATERIA DI EFFICIENTAMENTO ENERGETICO E SVILUPPO TERRITORIALE - MISURA 1.4.3. ADOZIONE PIATTAFORMA PAGOPA COMUNI APRILE 2022 U. 5008	0,00	0,00	0,00
CAP. 5059 / 0: PNRR CONTRIBUTI DESTINATI PER LAREALIZZAZIONE DI INVESTIMENTI DESTINATI AD OO.PP. IN MATERIA DI EFFICIENTAMENTO ENERGETICO E SVILUPPO TERRITORIALE - MISURA 1.4.5. PIATTAFORMA NOTIFICHE DIGITALI U. 5009	0,00	0,00	0,00
Totale ENTRATE non ripetitive	478.000,00	473.000,00	473.000,00

USCITE	Anno 2026	Anno 2027	Anno 2028
CAP. 10107 / 180: PERSONALE PER CONSULTAZIONI ELETTORALI	20.000,00	20.000,00	20.000,00
CAP. 10107 / 185: ONERI PREVIDENZIALI PER CONSULTAZIONI ELETTORALI	5.000,00	5.000,00	5.000,00
CAP. 10107 / 220: ACQUISTO BENI PER CONSULTAZIONI ELETTORALI	4.000,00	4.000,00	4.000,00
CAP. 10107 / 320: PRESTAZIONI DI SERVIZI PER CONSULTAZIONI ELETTORALI	20.000,00	20.000,00	20.000,00
CAP. 10107 / 720: IRAP PER CONSULTAZIONI ELETTORALI	2.000,00	2.000,00	2.000,00
CAP. 10301 / 120: RETRIBUZIONE PERSONALE PER MISURE ANTICOVID STAGIONE BALNEARE DESTINAZIONE PROVENTI CDS	0,00	0,00	0,00
CAP. 10301 / 125: CONTRIBUTI PREVIDENZIALI PERSONALE PER MISURE ANTICOVID STAGIONE BALNEARE DESTINAZIONE PROVENTI CDS	0,00	0,00	0,00
CAP. 10301 / 720: IRAP PERSONALE PER MISURE ANTICOVID STAGIONE BALNEARE DESTINAZIONE PROVENTI CDS	0,00	0,00	0,00
CAP. 11205 / 200: ACQUISTO BENI PER COVID-19 COMUNE	0,00	0,00	0,00
CAP. 11205 / 320: PRESTAZIONI DI SERVIZI PER COVID-19 COMUNE	0,00	0,00	0,00
Totale SPESE non ripetitive	51.000,00	51.000,00	51.000,00
SQUILIBRIO	-427.000,00	-422.000,00	-422.000,00

Equilibrio di Parte Capitale

L'equilibrio in conto capitale in termini di competenza finanziaria è l'equilibrio tra le spese di investimento e tutte le risorse acquisite per il loro finanziamento, costituite dalle entrate in conto capitale, dall'accensione di prestiti, dal fondo pluriennale vincolato in c/capitale, dall'utilizzo dell'avanzo di competenza in c/capitale, e da quelle risorse di parte corrente destinate agli investimenti dalla legge o dai principi contabili.

EQUILIBRI DI BILANCIO Parte Capitale

EQUILIBRIO ECONOMICO-FINANZIARIO		COMPETENZ A ANNO DI RIFERIMENT O DEL BILANCIO 2026	COMPETENZ A ANNO 2027	COMPETENZ A ANNO 2028
P) Utilizzo risultato di amministrazione presunto per spese di investimento (2)	(+)	0,00		
Q) Fondo pluriennale vincolato di entrata per spese in conto capitale	(+)	0,00	0,00	0,00
Q1) Fondo pluriennale vincolato per spese titolo 2.04 Altri trasferimenti in conto capitale iscritto in entrata	(-)	0,00	0,00	0,00
J2) Fondo pluriennale vincolato per spese titolo 3.01 Acquisizioni di attività finanziarie iscritto in entrata	(+)	0,00	0,00	0,00
R) Entrate Titoli 4.00-5.00-6.00	(+)	5.757.385,20	9.196.312,78	5.158.690,07
C) Entrate Titolo 4.02.06 - Contributi agli investimenti direttamente destinati al rimborso dei prestiti da amministrazioni pubbliche	(-)	0,00	0,00	0,00
I) Entrate di parte capitale destinate a spese correnti in base a specifiche disposizioni di legge o dei principi contabili	(-)	0,00	0,00	0,00
S1) Entrate Titolo 5.02 per Riscossioni di crediti di breve termine	(-)	0,00	0,00	0,00
S2) Entrate Titolo 5.03 per Riscossioni di crediti di medio-lungo termine	(-)	0,00	0,00	0,00
T) Entrate Titolo 5.04 relative a Altre entrate per riduzioni di attività finanziaria	(-)	0,00	0,00	0,00
L) Entrate di parte corrente destinate a spese di investimento in base a specifiche disposizioni di legge o dei principi contabili	(+)	0,00	0,00	0,00
M) Entrate da accensione di prestiti destinate a estinzione anticipata dei prestiti	(-)	0,00	0,00	0,00
U) Spese Titolo 2.00 - Spese in conto capitale	(-)	5.757.385,20	9.196.312,78	5.158.690,07
<i>di cui fondo pluriennale vincolato di spesa</i>		<i>0,00</i>	<i>0,00</i>	<i>0,00</i>
V) Spese Titolo 3.01 per Acquisizioni di attività finanziarie	(-)	0,00	0,00	0,00
<i>di cui fondo pluriennale vincolato</i>		<i>0,00</i>	<i>0,00</i>	<i>0,00</i>
E) Spese Titolo 2.04 - Altri trasferimenti in conto capitale	(+)	0,00	0,00	0,00
<i>di cui fondo pluriennale vincolato</i>		<i>0,00</i>	<i>0,00</i>	<i>0,00</i>
VF) Variazioni di attività finanziarie (se positivo)	(+)	0,00	0,00	0,00
Z) Equilibrio di parte capitale		0,00	0,00	0,00

Equilibrio di Cassa

Gli equilibri di bilancio di cassa trovano fondamento normativo nell'articolo 193 del Tuel che testualmente recita: «Gli enti locali rispettano durante la gestione e nelle variazioni di bilancio il pareggio finanziario e tutti gli equilibri stabiliti in bilancio per la copertura delle spese correnti e per il finanziamento degli investimenti, secondo le norme contabili recate dal presente testo unico, con particolare riferimento agli equilibri di competenza e di cassa di cui all'art.162,comma6».

Seguendo il quadro normativo richiamato, l'articolo 162 del Tuel – Principi di bilancio – al comma sesto evidenzia, in ambito di cassa, che il bilancio di previsione, e il saldo prospettico valutato in sede di equilibri di bilancio, dovrà garantire un saldo di cassa finale almeno non negativo.

In merito alla scomposizione che deve avere questo saldo di cassa finale, l'unico riferimento normativo di riferimento lo si individua nell'articolo 9 della legge n. 243/2012 che testualmente recita: «I bilanci delle regioni, dei comuni, delle province, delle città metropolitane e delle province autonome di Trento e di Bolzano si considerano in equilibrio quando, sia nella fase di previsione che di rendiconto, registrano:

- a) un saldo non negativo, in termini di competenza e di cassa, tra le entrate finali e le spese finali;
- b) un saldo non negativo, in termini di competenza e di cassa, tra le entrate correnti e le spese correnti, incluse le quote di capitale delle rate di ammortamento dei prestiti».

Se si segue quanto prospettato anche il saldo di cassa deve rispondere a dei sub totali rilevanti così quantificabili:

Incassi entrate corrente (T I, II, III) > Pagamenti (T I, IV)

Incassi entrate finali (T I, II, III, IV, V) > Pagamenti finali (T I, II)

EQUILIBRIO DI CASSA

ENTRATA / USCITA	RESIDUI PRESUNTI (A)	PREV. DI COMPETENZA (B) 2026	TOTALE (C=A +B)	PREV. DI CASSA (D) 2026	DIFFERENZA / MARGINE DI AUMENTO (E=C -D)
ENTRATA					
Fondo pluriennale vincolato per spese correnti	0,00	0,00	0,00	0,00	0,00
Fondo pluriennale vincolato per spese in conto capitale	0,00	0,00	0,00	0,00	0,00
Utilizzo avanzo di Amministrazione	0,00	0,00	0,00	0,00	0,00
Fondo di Cassa all'1/1/esercizio di riferimento	0,00	0,00	0,00	29.214,24	0,00
TOTALE	0,00	0,00	0,00	29.214,24	0,00
TITOLO 1 - ENTRATE CORRENTI DI NATURA TRIBUTARIA, CONTRIBUTIVA E PEREQUATIVA	0,00	3.641.627,19	3.641.627,19	3.534.099,80	107.527,39
TITOLO 2 - TRASFERIMENTI CORRENTI	0,00	2.773.783,04	2.773.783,04	2.773.783,04	0,00
TITOLO 3 - ENTRATE EXTRATRIBUTARIE	0,00	981.742,88	981.742,88	981.742,88	0,00
TITOLO 4 - ENTRATE IN CONTO CAPITALE	0,00	5.757.385,20	5.757.385,20	5.640.435,20	116.950,00
TITOLO 6 - ACCENSIONE PRESTITI	0,00	0,00	0,00	0,00	0,00
TITOLO 7 - ANTICIPAZIONI DA ISTITUTO TESORIERE/CASSIERE	0,00	8.000.000,00	8.000.000,00	8.000.000,00	0,00
TITOLO 9 - ENTRATE PER CONTO TERZI E PARTITE DI GIRO	0,00	3.965.000,00	3.965.000,00	3.965.000,00	0,00
TOTALE TITOLI ENTRATE	0,00	25.119.538,31	25.119.538,31	24.895.060,92	224.477,39
USCITA					
DISAVANZO	0,00	0,00	0,00	0,00	0,00
TITOLO 1 - SPESE CORRENTI AL NETTO DI FPV E F.DI	0,00	5.964.250,75	5.964.250,75	5.964.250,75	0,00
TITOLO 2 - SPESE IN CONTO CAPITALE AL NETTO DI FPV E F.DI	0,00	5.757.385,20	5.757.385,20	5.640.435,20	116.950,00
TITOLO 4 - Rimborso di prestiti	0,00	260.311,40	260.311,40	260.311,40	0,00
TITOLO 5 - CHIUSURA DI ANTICIPAZIONI RICEVUTE DA ISTITUTO TESORIERE/CASSIERE	0,00	8.000.000,00	8.000.000,00	8.000.000,00	0,00
TITOLO 7 - SPESE PER CONTO TERZI E PARTITE DI GIRO	0,00	3.965.000,00	3.965.000,00	3.965.000,00	0,00
TOTALE TITOLI USCITA AL NETTO DI FPV E F.DI	0,00	23.946.947,35	23.946.947,35	23.829.997,35	116.950,00
FONDO DI RISERVA DI CASSA	0,00	0,00	0,00	0,00	0,00
SALDO CASSA				1.094.277,81	

Fondo Pluriennale Vincolato

Il fondo pluriennale vincolato (FPV) è un saldo finanziario costituito da risorse già accertate e destinate al finanziamento di obbligazioni passive già impegnate ma esigibili in esercizi successivi a quello in cui è accertata l'entrata.

Nel bilancio di previsione, il fondo pluriennale vincolato stanziato tra le spese è composto da due quote distinte:

- la quota di risorse accertate negli esercizi precedenti che costituiscono la copertura di spese già impegnate negli esercizi precedenti a quello cui si riferisce il bilancio ma che devono essere imputate agli esercizi successivi in base al criterio delle esigibilità; tale quota iscritta a bilancio nella parte spesa, contestualmente e per il medesimo valore del Fondo Pluriennale Vincolato in entrata;
- le risorse che si prevede di accertare nel corso di un esercizio, destinate a costituire la copertura di spese che si prevede di impegnare nel corso dello stesso con imputazione agli esercizi successivi; questa fattispecie è quella prevista nel bilancio di previsione 2026-2028, sfalsata di un anno tra spesa (anno n) ed entrata (anno n+1) ed è desumibile dal cronoprogramma degli stati di avanzamento dei lavori relativi agli interventi di spesa di investimento programmati.

Si da atto che non si è proceduto alla determinazione del FPV (si provvederà con il riaccertamento ordinario in fase di svolgimento)

Fondo Crediti di Dubbia Esigibilità

Il [principio applicato 4/2](#), punto 3.3. prevede che le entrate di dubbia e difficile esazione siano accertate per l'intero importo del credito anche, per le quali non è certa la riscossione integrale, quali le sanzioni amministrative al codice della strada, le rette per servizi pubblici a domanda, i proventi derivanti dalla lotta all'evasione, ecc..

Per i crediti di dubbia e difficile esazione accertati nell'esercizio è effettuato un accantonamento al fondo crediti di dubbia esigibilità. A tal fine è stanziata nel bilancio di previsione un' apposita posta contabile, denominata "Accantonamento al fondo crediti di dubbia esigibilità" il cui ammontare è determinato in considerazione della dimensione degli stanziamenti relativi ai crediti che si prevede si formeranno nell'esercizio, della loro natura e dell'andamento del fenomeno negli ultimi cinque esercizi precedenti (la media del rapporto tra incassi e accertamenti per ciascuna tipologia di entrata).

L'accantonamento al fondo crediti di dubbia esigibilità non è oggetto d'impegno e genera un'economia di bilancio che confluisce nel risultato di amministrazione come quota accantonata. Ciò al fine di evitare che tali entrate siano utilizzate per il finanziamento di spese esigibili nel corso del medesimo esercizio.

COMPOSIZIONE DELL'ACCANTONAMENTO AL FONDO CREDITI DI DUBBIA ESIGIBILITA'

Esercizio 2026

TIPOLOGIA	DENOMINAZIONE	STANZIAMENTI DI BILANCIO (a)	ACCANTONAMENTO OBBLIGATORIO AL FONDO (b)	ACCANTONAMENTO EFFETTIVO DI BILANCIO (**)(c)	% di stanziamento accantonato al fondo nel rispetto del principio contabile applicato 3.3
	ENTRATE CORRENTI DI NATURA TRIBUTARIA E CONTRIBUTIVA				
1010100	Tipologia 101: Imposte, tasse e proventi assimilati	3.342.527,39			
	di cui accertati per cassa sulla base del principio contabile 3.7	0,00			
	Tipologia 101: Imposte, tasse e proventi assimilati non accertati per cassa	3.342.527,39	644.655,35	644.655,35	19,29
	7/0 - RECUPERO ICI - IMU ANNI PRECEDENTI	351.500,00	95.432,25	95.432,25	
	8/0 - RECUPERO EVASIONE IMU TASI	100.000,00	29.990,00	29.990,00	
	13/0 - RECUPERO EVASIONE TASI	0,00			
	43/0 - RECUPERO EVASIONE TOSAP	1.500,00	8,10	8,10	
	52/0 - TARES TARSU TIA - TARI	1.150.000,00	519.225,00	519.225,00	
1010400	Tipologia 104: Compartecipazioni di tributi	0,00			
1030100	Tipologia 301: Fondi perequativi da Amministrazioni Centrali	299.099,80			
1030200	Tipologia 302: Fondi perequativi dalla Regione o Provincia autonoma	0,00			
1000000	TOTALE TITOLO 1	3.641.627,19	644.655,35	644.655,35	17,70
	TRASFERIMENTI CORRENTI				
2010100	Tipologia 101: Trasferimenti correnti da Amministrazioni pubbliche	2.773.783,04			
2010200	Tipologia 102: Trasferimenti correnti da Famiglie	0,00			
2010300	Tipologia 103: Trasferimenti correnti da Imprese	0,00			
2010400	Tipologia 104: Trasferimenti correnti da Istituzioni Sociali Private	0,00			
2010500	Tipologia 105: Trasferimenti correnti dall'Unione Europea e dal Resto del Mondo	0,00			
	Trasferimenti correnti dall'Unione Europea	0,00			
	Trasferimenti correnti dal Resto del Mondo	0,00			
2000000	TOTALE TITOLO 2	2.773.783,04			
	ENTRATE EXTRATRIBUTARIE				
3010000	Tipologia 100: Vendita di beni e servizi e proventi derivanti dalla gestione dei beni	780.942,88	386.235,37	386.235,37	49,46
	275/0 - PROVENTI DAL SERVIZIO ACQUEDOTTO	360.000,00	352.332,00	352.332,00	
	380/0 - FITTI REALI DI TERRENI	11.750,00	4.700,00	4.700,00	
	382/0 - FITTI REALI DI FABBRICATI	162.692,88	29.203,37	29.203,37	
3020000	Tipologia 200: Proventi derivanti da attività di controllo e repressione irreg. e illeciti	32.000,00			
	252/0 - SANZIONI AMMINISTRATIVE PER VIOLAZIONE DI REG. COMLI, ORDINANZE, NORME DI LEGGE	2.000,00			
3030000	Tipologia 300: Interessi attivi	100,00			
3040000	Tipologia 400: Altre entrate da redditi da capitale	0,00			
3050000	Tipologia 500: Rimborsi e altre entrate correnti	168.700,00			
3000000	TOTALE TITOLO 3	981.742,88	386.235,37	386.235,37	39,34
	ENTRATE IN CONTO CAPITALE				
4010000	Tipologia 100: Tributi in conto capitale	0,00			
4020000	Tipologia 200: Contributi agli investimenti	5.581.385,20			
	Contributi agli investimenti da amministrazioni pubbliche	5.581.385,20			
	Contributi agli investimenti da UE	0,00			
	Tipologia 200: Contributi agli investimenti al netto dei contributi da PA e da U	0,00			
4030000	Tipologia 300: Altri trasferimenti in conto capitale	0,00			
	Altri trasferimenti in conto capitale da amministrazioni pubbliche	0,00			
	Altri trasferimenti in conto capitale da UE	0,00			
	Tipologia 300: Altri trasferimenti in c/capitale al netto dei trasf. da PA e da UE	0,00			
4040000	Tipologia 400: Entrate da alienazione di beni materiali e immateriali	102.000,00			
4050000	Tipologia 500: Altre entrate in conto capitale	74.000,00			
4000000	TOTALE TITOLO 4	5.757.385,20			
	ENTRATE DA RIDUZIONE DI ATTIVITA' FINANZIARIE				
5010000	Tipologia 100: Alienazione di attività finanziarie	0,00			
5020000	Tipologia 200: Riscossione crediti di breve termine	0,00			

5030000	Tipologia 300: Riscossione crediti di medio-lungo termine	0,00			
5040000	Tipologia 400: Altre entrate per riduzione di attività finanziarie	0,00			
5000000	TOTALE TITOLO 5	0,00			
	TOTALE GENERALE (***)	13.154.538,31	1.030.890,72	1.030.890,72	7,84
	DI CUI FONDO CREDITI DI DUBBIA ESIGIBILITA' DI PARTE CORRENTE (**)	7.397.153,11	1.030.890,72	1.030.890,72	13,94
	DI CUI FONDO CREDITI DI DUBBIA ESIGIBILITA' IN C/CAPITALE	5.757.385,20			

COMPOSIZIONE DELL'ACCANTONAMENTO AL FONDO CREDITI DI DUBBIA ESIGIBILITA'

Esercizio 2027

TIPOLOGIA	DENOMINAZIONE	STANZIAMENTI DI BILANCIO (a)	ACCANTONAMENTO OBBLIGATORIO AL FONDO (b)	ACCANTONAMENTO EFFETTIVO DI BILANCIO (**) (c)	% di stanziamento accantonato al fondo nel rispetto del principio contabile applicato 3.3
	ENTRATE CORRENTI DI NATURA TRIBUTARIA E CONTRIBUTIVA				
1010100	Tipologia 101: Imposte, tasse e proventi assimilati	3.262.072,89			
	di cui accertati per cassa sulla base del principio contabile 3.7	0,00			
	Tipologia 101: Imposte, tasse e proventi assimilati non accertati per cassa	3.262.072,89	644.655,35	644.655,35	19,76
	7/0 - RECUPERO ICI - IMU ANNI PRECEDENTI	351.500,00	95.432,25	95.432,25	
	8/0 - RECUPERO EVASIONE IMU TASI	100.000,00	29.990,00	29.990,00	
	13/0 - RECUPERO EVASIONE TASI	0,00			
	43/0 - RECUPERO EVASIONE TOSAP	1.500,00	8,10	8,10	
	52/0 - TARES TARSU TIA - TARI	1.150.000,00	519.225,00	519.225,00	
1010400	Tipologia 104: Compartecipazioni di tributi	0,00			
1030100	Tipologia 301: Fondi perequativi da Amministrazioni Centrali	299.099,80			
1030200	Tipologia 302: Fondi perequativi dalla Regione o Provincia autonoma	0,00			
1000000	TOTALE TITOLO 1	3.561.172,69	644.655,35	644.655,35	18,10
	TRASFERIMENTI CORRENTI				
2010100	Tipologia 101: Trasferimenti correnti da Amministrazioni pubbliche	2.733.459,84			
2010200	Tipologia 102: Trasferimenti correnti da Famiglie	0,00			
2010300	Tipologia 103: Trasferimenti correnti da Imprese	0,00			
2010400	Tipologia 104: Trasferimenti correnti da Istituzioni Sociali Private	0,00			
2010500	Tipologia 105: Trasferimenti correnti dall'Unione Europea e dal Resto del Mondo	0,00			
	Trasferimenti correnti dall'Unione Europea	0,00			
	Trasferimenti correnti dal Resto del Mondo	0,00			
2000000	TOTALE TITOLO 2	2.733.459,84			
	ENTRATE EXTRATRIBUTARIE				
3010000	Tipologia 100: Vendita di beni e servizi e proventi derivanti dalla gestione dei beni	782.106,91	386.444,32	386.444,32	49,41
	275/0 - PROVENTI DAL SERVIZIO ACQUEDOTTO	360.000,00	352.332,00	352.332,00	
	380/0 - FITTI REALI DI TERRENI	11.750,00	4.700,00	4.700,00	
	382/0 - FITTI REALI DI FABBRICATI	163.856,91	29.412,32	29.412,32	
3020000	Tipologia 200: Proventi derivanti da attività di controllo e repressione irreg. e illeciti	32.000,00			
	252/0 - SANZIONI AMMINISTRATIVE PER VIOLAZIONE DI REG.COM.LI, ORDINANZE, NORME DI LEGGE	2.000,00			
3030000	Tipologia 300: Interessi attivi	100,00			
3040000	Tipologia 400: Altre entrate da redditi da capitale	0,00			
3050000	Tipologia 500: Rimborsi e altre entrate correnti	168.700,00			
3000000	TOTALE TITOLO 3	982.906,91	386.444,32	386.444,32	39,32
	ENTRATE IN CONTO CAPITALE				
4010000	Tipologia 100: Tributi in conto capitale	0,00			
4020000	Tipologia 200: Contributi agli investimenti	9.020.312,78			
	Contributi agli investimenti da amministrazioni pubbliche	9.020.312,78			
	Contributi agli investimenti da UE	0,00			
	Tipologia 200: Contributi agli investimenti al netto dei contributi da PA e da U	0,00			
4030000	Tipologia 300: Altri trasferimenti in conto capitale	0,00			
	Altri trasferimenti in conto capitale da amministrazioni pubbliche	0,00			
	Altri trasferimenti in conto capitale da UE	0,00			
	Tipologia 300: Altri trasferimenti in c/capitale al netto dei trasf. da PA e da UE	0,00			
4040000	Tipologia 400: Entrate da alienazione di beni materiali e immateriali	102.000,00			
4050000	Tipologia 500: Altre entrate in conto capitale	74.000,00			
4000000	TOTALE TITOLO 4	9.196.312,78			
	ENTRATE DA RIDUZIONE DI ATTIVITA' FINANZIARIE				
5010000	Tipologia 100: Alienazione di attività finanziarie	0,00			
5020000	Tipologia 200: Riscossione crediti di breve termine	0,00			

5030000	Tipologia 300: Riscossione crediti di medio-lungo termine	0,00			
5040000	Tipologia 400: Altre entrate per riduzione di attività finanziarie	0,00			
5000000	TOTALE TITOLO 5	0,00			
	TOTALE GENERALE (***)	16.473.852,22	1.031.099,67	1.031.099,67	6,26
	DI CUI FONDO CREDITI DI DUBBIA ESIGIBILITA' DI PARTE CORRENTE (**)	7.277.539,44	1.031.099,67	1.031.099,67	14,17
	DI CUI FONDO CREDITI DI DUBBIA ESIGIBILITA' IN C/CAPITALE	9.196.312,78			

COMPOSIZIONE DELL'ACCANTONAMENTO AL FONDO CREDITI DI DUBBIA ESIGIBILITA'

Esercizio 2028

TIPOLOGIA	DENOMINAZIONE	STANZIAMENTI DI BILANCIO (a)	ACCANTONAMENTO OBBLIGATORIO AL FONDO (b)	ACCANTONAMENTO EFFETTIVO DI BILANCIO (**) (c)	% di stanziamento accantonato al fondo nel rispetto del principio contabile applicato 3.3
	ENTRATE CORRENTI DI NATURA TRIBUTARIA E CONTRIBUTIVA				
1010100	Tipologia 101: Imposte, tasse e proventi assimilati	3.262.072,89			
	di cui accertati per cassa sulla base del principio contabile 3.7	0,00			
	Tipologia 101: Imposte, tasse e proventi assimilati non accertati per cassa	3.262.072,89	644.655,35	644.655,35	19,76
	7/0 - RECUPERO ICI - IMU ANNI PRECEDENTI	351.500,00	95.432,25	95.432,25	
	8/0 - RECUPERO EVASIONE IMU TASI	100.000,00	29.990,00	29.990,00	
	13/0 - RECUPERO EVASIONE TASI	0,00			
	43/0 - RECUPERO EVASIONE TOSAP	1.500,00	8,10	8,10	
	52/0 - TARES TARSU TIA - TARI	1.150.000,00	519.225,00	519.225,00	
1010400	Tipologia 104: Compartecipazioni di tributi	0,00			
1030100	Tipologia 301: Fondi perequativi da Amministrazioni Centrali	299.099,80			
1030200	Tipologia 302: Fondi perequativi dalla Regione o Provincia autonoma	0,00			
1000000	TOTALE TITOLO 1	3.561.172,69	644.655,35	644.655,35	18,10
	TRASFERIMENTI CORRENTI				
2010100	Tipologia 101: Trasferimenti correnti da Amministrazioni pubbliche	2.733.459,84			
2010200	Tipologia 102: Trasferimenti correnti da Famiglie	0,00			
2010300	Tipologia 103: Trasferimenti correnti da Imprese	0,00			
2010400	Tipologia 104: Trasferimenti correnti da Istituzioni Sociali Private	0,00			
2010500	Tipologia 105: Trasferimenti correnti dall'Unione Europea e dal Resto del Mondo	0,00			
	Trasferimenti correnti dall'Unione Europea	0,00			
	Trasferimenti correnti dal Resto del Mondo	0,00			
2000000	TOTALE TITOLO 2	2.733.459,84			
	ENTRATE EXTRATRIBUTARIE				
3010000	Tipologia 100: Vendita di beni e servizi e proventi derivanti dalla gestione dei beni	782.106,91	386.444,32	386.444,32	49,41
	275/0 - PROVENTI DAL SERVIZIO ACQUEDOTTO	360.000,00	352.332,00	352.332,00	
	380/0 - FITTI REALI DI TERRENI	11.750,00	4.700,00	4.700,00	
	382/0 - FITTI REALI DI FABBRICATI	163.856,91	29.412,32	29.412,32	
3020000	Tipologia 200: Proventi derivanti da attività di controllo e repressione irreg. e illeciti	32.000,00			
	252/0 - SANZIONI AMMINISTRATIVE PER VIOLAZIONE DI REG.COM.LI, ORDINANZE, NORME DI LEGGE	2.000,00			
3030000	Tipologia 300: Interessi attivi	100,00			
3040000	Tipologia 400: Altre entrate da redditi da capitale	0,00			
3050000	Tipologia 500: Rimborsi e altre entrate correnti	168.700,00			
3000000	TOTALE TITOLO 3	982.906,91	386.444,32	386.444,32	39,32
	ENTRATE IN CONTO CAPITALE				
4010000	Tipologia 100: Tributi in conto capitale	0,00			
4020000	Tipologia 200: Contributi agli investimenti	4.982.690,07			
	Contributi agli investimenti da amministrazioni pubbliche	4.982.690,07			
	Contributi agli investimenti da UE	0,00			
	Tipologia 200: Contributi agli investimenti al netto dei contributi da PA e da U	0,00			
4030000	Tipologia 300: Altri trasferimenti in conto capitale	0,00			
	Altri trasferimenti in conto capitale da amministrazioni pubbliche	0,00			
	Altri trasferimenti in conto capitale da UE	0,00			
	Tipologia 300: Altri trasferimenti in c/capitale al netto dei trasf. da PA e da UE	0,00			
4040000	Tipologia 400: Entrate da alienazione di beni materiali e immateriali	102.000,00			
4050000	Tipologia 500: Altre entrate in conto capitale	74.000,00			
4000000	TOTALE TITOLO 4	5.158.690,07			
	ENTRATE DA RIDUZIONE DI ATTIVITA' FINANZIARIE				
5010000	Tipologia 100: Alienazione di attività finanziarie	0,00			
5020000	Tipologia 200: Riscossione crediti di breve termine	0,00			

5030000	Tipologia 300: Riscossione crediti di medio-lungo termine	0,00			
5040000	Tipologia 400: Altre entrate per riduzione di attività finanziarie	0,00			
5000000	TOTALE TITOLO 5	0,00			
	TOTALE GENERALE (***)	12.436.229,51	1.031.099,67	1.031.099,67	8,29
	DI CUI FONDO CREDITI DI DUBBIA ESIGIBILITA' DI PARTE CORRENTE (**)	7.277.539,44	1.031.099,67	1.031.099,67	14,17
	DI CUI FONDO CREDITI DI DUBBIA ESIGIBILITA' IN C/CAPITALE	5.158.690,07			

Riepilogo FCDE per Capitoli - Anno 2026

Capitolo	Articolo	Cod. Bilancio	Descrizione	Stanziamiento	Fondo Acc. Obl.	Fondo Effettivo
7	0	10101	RECUPERO ICI - IMU ANNI PRECEDENTI	351.500,00	95.432,25	95.432,25
8	0	10101	RECUPERO EVASIONE IMU TASI	100.000,00	29.990,00	29.990,00
13	0	10101	RECUPERO EVASIONE TASI	0,00	0,00	0,00
43	0	10101	RECUPERO EVASIONE TOSAP	1.500,00	8,10	8,10
52	0	10101	TARES TARSU TIA - TARI	1.150.000,00	519.225,00	519.225,00
275	0	30100	PROVENTI DAL SERVIZIO ACQUEDOTTO	360.000,00	352.332,00	352.332,00
380	0	30100	FITTI REALI DI TERRENI	11.750,00	4.700,00	4.700,00
382	0	30100	FITTI REALI DI FABBRICATI	162.692,88	29.203,37	29.203,37
252	0	30200	SANZIONI AMMINISTRATIVE PER VIOLAZIONE DI REG.COM/LI, ORDINANZE, NORME DI LEGGE	2.000,00	0,00	0,00
			TOTALE	2.139.442,88	1.030.890,72	1.030.890,72

Riepilogo FCDE per Capitoli - Anno 2027

Capitolo	Articolo	Cod. Bilancio	Descrizione	Stanziamiento	Fondo Acc. Obbl.	Fondo Effettivo
7	0	10101	RECUPERO ICI - IMU ANNI PRECEDENTI	351.500,00	95.432,25	95.432,25
8	0	10101	RECUPERO EVASIONE IMU TASI	100.000,00	29.990,00	29.990,00
13	0	10101	RECUPERO EVASIONE TASI	0,00	0,00	0,00
43	0	10101	RECUPERO EVASIONE TOSAP	1.500,00	8,10	8,10
52	0	10101	TARES TARSU TIA - TARI	1.150.000,00	519.225,00	519.225,00
275	0	30100	PROVENTI DAL SERVIZIO ACQUEDOTTO	360.000,00	352.332,00	352.332,00
380	0	30100	FITTI REALI DI TERRENI	11.750,00	4.700,00	4.700,00
382	0	30100	FITTI REALI DI FABBRICATI	163.856,91	29.412,32	29.412,32
252	0	30200	SANZIONI AMMINISTRATIVE PER VIOLAZIONE DI REG.COM/LI, ORDINANZE, NORME DI LEGGE	2.000,00	0,00	0,00
			TOTALE	2.140.606,91	1.031.099,67	1.031.099,67

Riepilogo FCDE per Capitoli - Anno 2028

Capitolo	Articolo	Cod. Bilancio	Descrizione	Stanziamiento	Fondo Acc. Obbl.	Fondo Effettivo
7	0	10101	RECUPERO ICI - IMU ANNI PRECEDENTI	351.500,00	95.432,25	95.432,25
8	0	10101	RECUPERO EVASIONE IMU TASI	100.000,00	29.990,00	29.990,00
13	0	10101	RECUPERO EVASIONE TASI	0,00	0,00	0,00
43	0	10101	RECUPERO EVASIONE TOSAP	1.500,00	8,10	8,10
52	0	10101	TARES TARSU TIA - TARI	1.150.000,00	519.225,00	519.225,00
275	0	30100	PROVENTI DAL SERVIZIO ACQUEDOTTO	360.000,00	352.332,00	352.332,00
380	0	30100	FITTI REALI DI TERRENI	11.750,00	4.700,00	4.700,00
382	0	30100	FITTI REALI DI FABBRICATI	163.856,91	29.412,32	29.412,32
252	0	30200	SANZIONI AMMINISTRATIVE PER VIOLAZIONE DI REG.COM/LI, ORDINANZE, NORME DI LEGGE	2.000,00	0,00	0,00
			TOTALE	2.140.606,91	1.031.099,67	1.031.099,67

Entrate per Titoli, Tipologie e Categorie

La quantificazione del fondo crediti di dubbia esigibilità per gli anni 2026/2028 appare congrua in relazione all'andamento storico delle riscossioni rispetto agli accertamenti.

PREVISIONI DI COMPETENZA - TITOLO 1 - ENTRATE CORRENTI DI NATURA TRIBUTARIA, CONTRIBUTIVA E PEREQUATIVA

TITOLO TIPOLOGIA CATEGORIA	DENOMINAZIONE	Previsioni dell'anno 2026		Previsioni dell'anno 2027		Previsioni dell'anno 2028	
		Totale	di cui entrate non ricorrenti	Totale	di cui entrate non ricorrenti	Totale	di cui entrate non ricorrenti
	ENTRATE CORRENTI DI NATURA TRIBUTARIA, CONTRIBUTIVA E PEREQUATIVA						
1010100	Tipologia 101: Imposte tasse e proventi assimilati	3.342.527,39	453.000,00	3.262.072,89	453.000,00	3.262.072,89	453.000,00
1010106	Imposta municipale propria	1.280.454,50	0,00	1.200.000,00	0,00	1.200.000,00	0,00
1010108	Imposta comunale sugli immobili (ICI)	451.500,00	451.500,00	451.500,00	451.500,00	451.500,00	451.500,00
1010116	Addizionale comunale IRPEF	417.072,89	0,00	417.072,89	0,00	417.072,89	0,00
1010151	Tassa smaltimento rifiuti solidi urbani	1.150.000,00	0,00	1.150.000,00	0,00	1.150.000,00	0,00
1010152	Tassa occupazione spazi e aree pubbliche	43.500,00	1.500,00	43.500,00	1.500,00	43.500,00	1.500,00
1010153	Imposta comunale sulla pubblicità e diritto sulle pubbliche affissioni	0,00	0,00	0,00	0,00	0,00	0,00
1010176	Tassa sui servizi comunali (TASI)	0,00	0,00	0,00	0,00	0,00	0,00
1030100	Tipologia 301: Fondi perequativi da Amministrazioni Centrali	299.099,80	0,00	299.099,80	0,00	299.099,80	0,00
1030101	Fondi perequativi dallo Stato	299.099,80	0,00	299.099,80	0,00	299.099,80	0,00
1000000	Totale TITOLO 1	3.641.627,19	453.000,00	3.561.172,69	453.000,00	3.561.172,69	453.000,00

Entrate da trasferimenti correnti

PREVISIONI DI COMPETENZA - TITOLO 2 - TRASFERIMENTI CORRENTI

TITOLO TIPOLOGIA CATEGORIA	DENOMINAZIONE	Previsioni dell'anno 2026		Previsioni dell'anno 2027		Previsioni dell'anno 2028	
		Totale	<i>di cui entrate non ricorrenti</i>	Totale	<i>di cui entrate non ricorrenti</i>	Totale	<i>di cui entrate non ricorrenti</i>
	TRASFERIMENTI CORRENTI						
2010100	Tipologia 101: Trasferimenti correnti da Amministrazioni pubbliche	2.773.783,04	25.000,00	2.733.459,84	20.000,00	2.733.459,84	20.000,00
2010101	Trasferimenti correnti da Amministrazioni CENTRALI	397.239,91	20.000,00	397.239,91	20.000,00	397.239,91	20.000,00
2010102	Trasferimenti correnti da Amministrazioni LOCALI	2.376.543,13	5.000,00	2.336.219,93	0,00	2.336.219,93	0,00
2000000	Totale TITOLO 2	2.773.783,04	25.000,00	2.733.459,84	20.000,00	2.733.459,84	20.000,00

PREVISIONI DI COMPETENZA - TITOLO 3 - ENTRATE EXTRATRIBUTARIE

TITOLO TIPOLOGIA CATEGORIA	DENOMINAZIONE	Previsioni dell'anno 2026		Previsioni dell'anno 2027		Previsioni dell'anno 2028	
		Totale	di cui entrate non ricorrenti	Totale	di cui entrate non ricorrenti	Totale	di cui entrate non ricorrenti
	ENTRATE EXTRATRIBUTARIE						
3010000	Tipologia 100: Vendita di beni e servizi e proventi derivanti dalla gestione dei beni	780.942,88	0,00	782.106,91	0,00	782.106,91	0,00
3010100	Vendita di beni	360.000,00	0,00	360.000,00	0,00	360.000,00	0,00
3010200	Entrate dalla vendita e dall'erogazione di servizi	221.500,00	0,00	221.500,00	0,00	221.500,00	0,00
3010300	Proventi derivanti dalla gestione dei beni	199.442,88	0,00	200.606,91	0,00	200.606,91	0,00
3020000	Tipologia 200: Proventi derivanti dall'attività di controllo e repressione delle irregolarità e degli illeciti	32.000,00	0,00	32.000,00	0,00	32.000,00	0,00
3020200	Entrate da famiglie derivanti dall'attività di controllo e repressione delle irregolarità e degli illeciti	32.000,00	0,00	32.000,00	0,00	32.000,00	0,00
3030000	Tipologia 300: Interessi attivi	100,00	0,00	100,00	0,00	100,00	0,00
3030300	Altri interessi attivi	100,00	0,00	100,00	0,00	100,00	0,00
3050000	Tipologia 500: Rimborsi e altre entrate correnti	168.700,00	0,00	168.700,00	0,00	168.700,00	0,00
3050200	Rimborsi in entrata	168.700,00	0,00	168.700,00	0,00	168.700,00	0,00
3000000	Totale TITOLO 3	981.742,88	0,00	982.906,91	0,00	982.906,91	0,00

Spese per Titoli e Macroaggregati

Contestualmente all'approvazione del bilancio da parte del Consiglio, la Giunta approva la ripartizione delle tipologie in categorie, capitoli e, eventualmente, in articoli, e dei programmi in macroaggregati, capitoli e, eventualmente, in articoli, per ciascuno degli esercizi considerati nel bilancio, che costituisce il Piano esecutivo di gestione, cui è allegato il prospetto concernente la ripartizione delle tipologie in categorie e dei programmi in macroaggregati.

I capitoli e gli eventuali articoli sono raccordati al quarto livello del piano dei conti finanziario.

I Macroaggregati costituiscono un'articolazione dei Programmi, secondo la natura economica della spesa, rappresentati nel PEG.

Si raggruppano in Titoli e, ai fini della gestione, sono ripartiti in Capitoli ed in Articoli. I capitoli e gli articoli, ove previsti, si raccordano con il livello minimo di articolazione del piano dei conti integrato.

In base alla struttura definita attraverso il piano dei conti sono individuati i Titoli della spesa, che corrispondono al primo livello del piano stesso, e i Macroaggregati, che corrispondono al secondo livello.

SPESE CORRENTI PER MISSIONE, PROGRAMMA E MACROAGGREGATO

RIEPILOGO DELLE MISSIONI	DENOMINAZIONE	RESIDUI PRESUNTI AL TERMINE DEL 2025		PREVISIONI DEFINITIVE DEL 2025	PREVISIONI DELL' ANNO 2026	PREVISIONI DELL'ANNO 2027	PREVISIONI DELL'ANNO 2028
DISAVANZO DI AMMINISTRAZIONE				0,00	0,00	0,00	0,00
TOTALE MISSIONE 1	Servizi istituzionali e generali e di gestione	0,00	previsione di	2.826.101,97	2.696.452,30	2.662.293,13	2.662.293,13
			di cui già impegnato *		0,00	0,00	0,00
			di cui fondo pluriennale	0,00	0,00	0,00	0,00
			previsione di cassa	3.764.969,51	2.696.452,30		
TOTALE MISSIONE 2	Giustizia	0,00	previsione di	0,00	0,00	0,00	0,00
			di cui già impegnato *		0,00	0,00	0,00
			di cui fondo pluriennale	0,00	0,00	0,00	0,00
			previsione di cassa	0,00	0,00		
TOTALE MISSIONE 3	Ordine pubblico e sicurezza	0,00	previsione di	67.880,00	111.380,00	111.380,00	111.380,00
			di cui già impegnato *		0,00	0,00	0,00
			di cui fondo pluriennale	0,00	0,00	0,00	0,00
			previsione di cassa	113.178,39	111.380,00		
TOTALE MISSIONE 4	Istruzione e diritto allo studio	0,00	previsione di	349.728,52	310.800,00	310.800,00	310.800,00
			di cui già impegnato *		0,00	0,00	0,00
			di cui fondo pluriennale	0,00	0,00	0,00	0,00
			previsione di cassa	564.893,95	310.800,00		
TOTALE MISSIONE 5	Tutela e valorizzazione dei beni e attività culturali	0,00	previsione di	150.454,58	122.800,00	122.800,00	122.800,00
			di cui già impegnato *		0,00	0,00	0,00
			di cui fondo pluriennale	0,00	0,00	0,00	0,00
			previsione di cassa	237.890,24	122.800,00		
TOTALE MISSIONE 6	Politiche giovanili, sport e tempo libero	0,00	previsione di	13.000,00	13.000,00	13.000,00	13.000,00
			di cui già impegnato *		0,00	0,00	0,00
			di cui fondo pluriennale	0,00	0,00	0,00	0,00
			previsione di cassa	18.500,00	13.000,00		
TOTALE MISSIONE 7	Turismo	0,00	previsione di	323.602,65	267.000,00	262.000,00	262.000,00
			di cui già impegnato *		0,00	0,00	0,00
			di cui fondo pluriennale	0,00	0,00	0,00	0,00
			previsione di cassa	420.832,46	267.000,00		
TOTALE MISSIONE 8	Assetto del territorio ed edilizia abitativa	0,00	previsione di	136.000,00	147.500,00	147.500,00	147.500,00
			di cui già impegnato *		0,00	0,00	0,00
			di cui fondo pluriennale	0,00	0,00	0,00	0,00
			previsione di cassa	147.481,32	147.500,00		

TOTALE MISSIONE	Sviluppo sostenibile e tutela del territorio e dell'ambiente	0,00	previsione di	<i>1.713.095,61</i>	<i>1.439.188,17</i>	<i>1.439.188,17</i>	<i>1.439.188,17</i>
9			di cui già impegnato *		<i>0,00</i>	<i>0,00</i>	<i>0,00</i>
			di cui fondo pluriennale	<i>0,00</i>	<i>0,00</i>	<i>0,00</i>	<i>0,00</i>
			previsione di cassa	<i>2.967.176,03</i>	<i>1.439.188,17</i>		

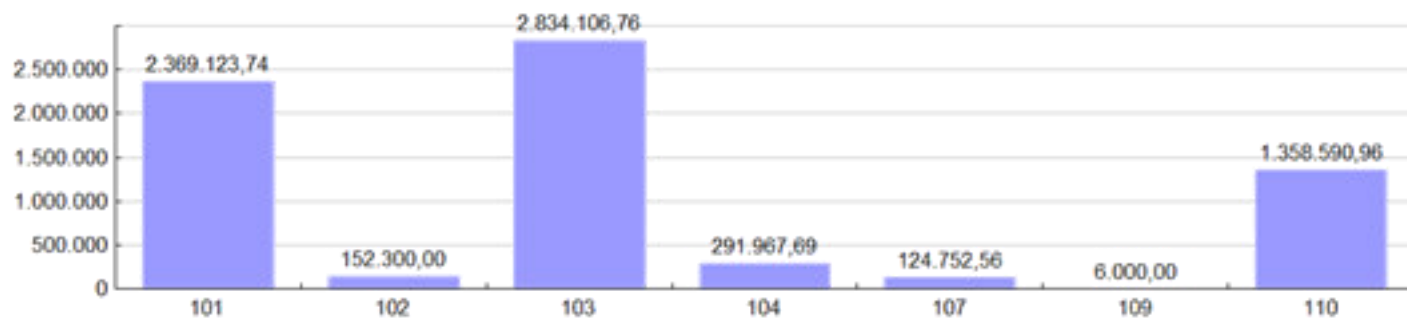
SPESE CORRENTI PER MISSIONE, PROGRAMMA E MACROAGGREGATO

TOTALE MISSIONE 10	Trasporti e diritto alla mobilità	0,00	previsione di	235.391,02	248.391,02	248.391,02	248.391,02
			di cui già impegnato *		0,00	0,00	0,00
			di cui fondo pluriennale	0,00	0,00	0,00	0,00
			previsione di cassa	429.046,56	248.391,02		
TOTALE MISSIONE 11	Soccorso civile	0,00	previsione di	10.000,00	10.000,00	10.000,00	10.000,00
			di cui già impegnato *		0,00	0,00	0,00
			di cui fondo pluriennale	0,00	0,00	0,00	0,00
			previsione di cassa	20.152,88	10.000,00		
TOTALE MISSIONE 12	Diritti sociali, politiche sociali e famiglia	0,00	previsione di	601.426,27	566.239,26	566.239,26	566.239,26
			di cui già impegnato *		0,00	0,00	0,00
			di cui fondo pluriennale	0,00	0,00	0,00	0,00
			previsione di cassa	1.003.616,04	566.239,26		
TOTALE MISSIONE 14	Sviluppo economico e competitività	0,00	previsione di	30.500,00	30.500,00	30.500,00	30.500,00
			di cui già impegnato *		0,00	0,00	0,00
			di cui fondo pluriennale	0,00	0,00	0,00	0,00
			previsione di cassa	38.914,00	30.500,00		
TOTALE MISSIONE 15	Politiche per il lavoro e la formazione professionale	0,00	previsione di	0,00	0,00	0,00	0,00
			di cui già impegnato *		0,00	0,00	0,00
			di cui fondo pluriennale	0,00	0,00	0,00	0,00
			previsione di cassa	12.000,00	0,00		
TOTALE MISSIONE 16	Agricoltura, politiche agroalimentari e pesca	0,00	previsione di	1.000,00	1.000,00	1.000,00	1.000,00
			di cui già impegnato *		0,00	0,00	0,00
			di cui fondo pluriennale	0,00	0,00	0,00	0,00
			previsione di cassa	1.200,00	1.000,00		
TOTALE MISSIONE 20	Fondi e accantonamenti	0,00	previsione di	1.103.789,74	1.172.590,96	1.092.136,46	1.092.136,46
			di cui già impegnato *		0,00	0,00	0,00
			di cui fondo pluriennale	0,00	0,00	0,00	0,00
			previsione di cassa	2.601,67	0,00		
	TOTALE MISSIONI	0,00	previsione di	7.561.970,36	7.136.841,71	7.017.228,04	7.017.228,04
			di cui già impegnato *		0,00	0,00	0,00
			di cui fondo pluriennale	0,00	0,00	0,00	0,00
			previsione di cassa	9.742.453,05	5.964.250,75		
	TOTALE GENERALE DELLE SPESE	0,00	previsione di	7.561.970,36	7.136.841,71	7.017.228,04	7.017.228,04
			di cui già impegnato *		0,00	0,00	0,00
			di cui fondo pluriennale	0,00	0,00	0,00	0,00
			previsione di cassa	9.742.453,05	5.964.250,75		

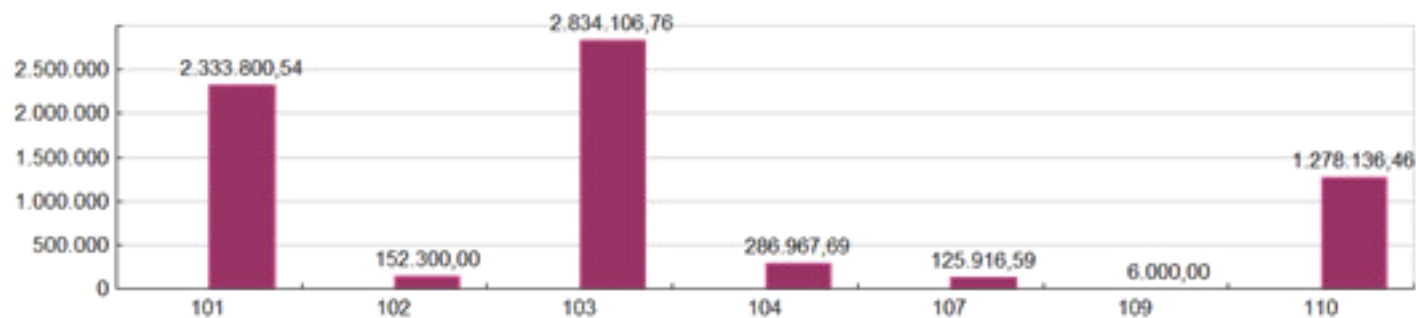
SPESE CORRENTI PER TITOLO E MACROAGGREGATO

TOTALI MACROAGGREGATI DI SPESA		Previsioni dell'anno 2026		Previsioni dell'anno 2027		Previsioni dell'anno 2028	
		Totale	- di cui spese non ricorrenti	Totale	- di cui spese non ricorrenti	Totale	- di cui spese non ricorrenti
	TITOLO 1 - Spese correnti						
101	Redditi da lavoro dipendente	2.369.123,74	25.000,00	2.333.800,54	25.000,00	2.333.800,54	25.000,00
102	Imposte e tasse a carico dell'ente	152.300,00	2.000,00	152.300,00	2.000,00	152.300,00	2.000,00
103	Acquisto di beni e servizi	2.834.106,76	24.000,00	2.834.106,76	24.000,00	2.834.106,76	24.000,00
104	Trasferimenti correnti	291.967,69	0,00	286.967,69	0,00	286.967,69	0,00
107	Interessi passivi	124.752,56	0,00	125.916,59	0,00	125.916,59	0,00
109	Rimborsi e poste correttive delle entrate	6.000,00	0,00	6.000,00	0,00	6.000,00	0,00
110	Altre spese correnti	1.358.590,96	0,00	1.278.136,46	0,00	1.278.136,46	0,00
	TOTALE TITOLO 1	7.136.841,71	51.000,00	7.017.228,04	51.000,00	7.017.228,04	51.000,00
	TOTALE	7.136.841,71	51.000,00	7.017.228,04	51.000,00	7.017.228,04	51.000,00

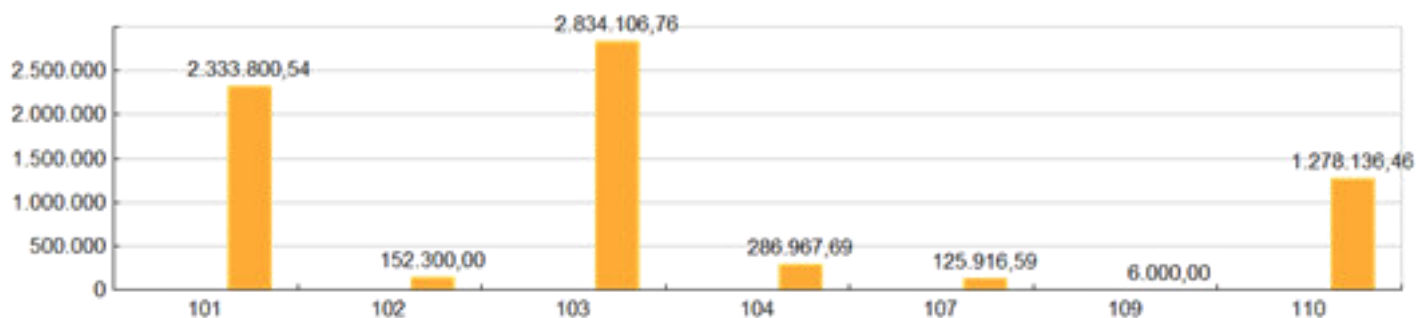
Spese per Titolo e Macro Aggr. Anno 2026



Spese per Titolo e Macro Aggr. Anno 2027



Spese per Titolo e Macro Aggr. Anno 2028



SPESE CORRENTI PER MISSIONE E MACROAGGREGATO

MISSIONI E PROGRAMMI \ MACROAGGREGATI	Redditi da lavoro dipendente	Imposte e tasse a carico dell'ente	Acquisto di beni e servizi	Trasferimenti correnti	Trasferimenti di tributi (solo per le Regioni)	Fondi perequativi (solo per le Regioni)	Interessi passivi	Altre spese per redditi da capitale	Rimborsi e poste correttive delle entrate	Altre spese correnti	Totale
	101	102	103	104	105	106	107	108	109	110	100
TOTALE MISSIONE 1 - Servizi istituzionali e generali e di gestione	1.636.843,74	115.900,00	617.150,00	47.306,00	0,00	0,00	124.752,56	0,00	6.000,00	148.500,00	2.696.452,30
TOTALE MISSIONE 2 - Giustizia	0,00	0,00	0,00	0,00	0,00	0,00	0,00	0,00	0,00	0,00	0,00
TOTALE MISSIONE 3 - Ordine pubblico e sicurezza	58.780,00	3.100,00	49.500,00	0,00	0,00	0,00	0,00	0,00	0,00	0,00	111.380,00
TOTALE MISSIONE 4 - Istruzione e diritto allo studio	32.000,00	2.700,00	242.100,00	34.000,00	0,00	0,00	0,00	0,00	0,00	0,00	310.800,00
TOTALE MISSIONE 5 - Tutela e valorizzazione dei beni e attività culturali	51.500,00	4.000,00	61.300,00	6.000,00	0,00	0,00	0,00	0,00	0,00	0,00	122.800,00
TOTALE MISSIONE 6 - Politiche giovanili, sport e tempo libero	0,00	0,00	1.000,00	12.000,00	0,00	0,00	0,00	0,00	0,00	0,00	13.000,00
TOTALE MISSIONE 7 - Turismo	206.000,00	0,00	50.500,00	10.500,00	0,00	0,00	0,00	0,00	0,00	0,00	267.000,00
TOTALE MISSIONE 8 - Assetto del territorio ed edilizia abitativa	137.500,00	8.000,00	2.000,00	0,00	0,00	0,00	0,00	0,00	0,00	0,00	147.500,00
TOTALE MISSIONE 9 - Sviluppo sostenibile e tutela del territorio e dell'ambiente	109.500,00	9.600,00	1.197.456,76	85.131,41	0,00	0,00	0,00	0,00	0,00	37.500,00	1.439.188,17
TOTALE MISSIONE 10 - Trasporti e diritto alla mobilità	0,00	0,00	244.000,00	4.391,02	0,00	0,00	0,00	0,00	0,00	0,00	248.391,02
TOTALE MISSIONE 11 - Soccorso civile	0,00	0,00	6.000,00	4.000,00	0,00	0,00	0,00	0,00	0,00	0,00	10.000,00
TOTALE MISSIONE 12 - Diritti sociali, politiche sociali e famiglia	137.000,00	9.000,00	347.600,00	72.639,26	0,00	0,00	0,00	0,00	0,00	0,00	566.239,26
TOTALE MISSIONE 14 - Sviluppo economico e competitività	0,00	0,00	15.500,00	15.000,00	0,00	0,00	0,00	0,00	0,00	0,00	30.500,00
TOTALE MISSIONE 15 - Politiche per il lavoro e la formazione professionale	0,00	0,00	0,00	0,00	0,00	0,00	0,00	0,00	0,00	0,00	0,00
TOTALE MISSIONE 16 - Agricoltura, politiche agroalimentari e pesca	0,00	0,00	0,00	1.000,00	0,00	0,00	0,00	0,00	0,00	0,00	1.000,00
TOTALE MISSIONE 20 - Fondi e accantonamenti	0,00	0,00	0,00	0,00	0,00	0,00	0,00	0,00	0,00	1.172.590,96	1.172.590,96
TOTALE GENERALE DELLE SPESE	2.369.123,74	152.300,00	2.834.106,76	291.967,69	0,00	0,00	124.752,56	0,00	6.000,00	1.358.590,96	7.136.841,71

Entrate in conto capitale

PREVISIONI DI COMPETENZA - TITOLO 4 - ENTRATE IN CONTO CAPITALE

TITOLO TIPOLOGIA CATEGORIA	DENOMINAZIONE	Previsioni dell'anno 2026		Previsioni dell'anno 2027		Previsioni dell'anno 2028	
		Totale	di cui entrate non ricorrenti	Totale	di cui entrate non ricorrenti	Totale	di cui entrate non ricorrenti
	ENTRATE IN CONTO CAPITALE						
4020000	Tipologia 200: Contributi agli investimenti	5.581.385,20	0,00	9.020.312,78	0,00	4.982.690,07	0,00
4020100	Contributi agli investimenti da amministrazioni pubbliche	5.581.385,20	0,00	9.020.312,78	0,00	4.982.690,07	0,00
4040000	Tipologia 400: Entrate da alienazione di beni materiali e immateriali	102.000,00	0,00	102.000,00	0,00	102.000,00	0,00
4040100	Alienazione di beni materiali	102.000,00	0,00	102.000,00	0,00	102.000,00	0,00
4050000	Tipologia 500: Altre entrate in conto capitale	74.000,00	0,00	74.000,00	0,00	74.000,00	0,00
4050100	Permessi da costruire	60.000,00	0,00	60.000,00	0,00	60.000,00	0,00
4050300	Entrate in conto capitale dovute a rimborsi, recuperi e restituzioni di somme non dovute o incassate in eccesso	0,00	0,00	0,00	0,00	0,00	0,00
4050400	Altre entrate in conto capitale n.a.c.	14.000,00	0,00	14.000,00	0,00	14.000,00	0,00
4000000	Totale TITOLO 4	5.757.385,20	0,00	9.196.312,78	0,00	5.158.690,07	0,00

PREVISIONI DI COMPETENZA - TITOLO 6 - ACCENSIONE DI PRESTITI

TITOLO TIPOLOGIA CATEGORIA	DENOMINAZIONE	Previsioni dell'anno 2026		Previsioni dell'anno 2027		Previsioni dell'anno 2028	
		Totale	<i>di cui entrate non ricorrenti</i>	Totale	<i>di cui entrate non ricorrenti</i>	Totale	<i>di cui entrate non ricorrenti</i>
	ACCENSIONE PRESTITI						
6030000	Tipologia 300: Accensione Mutui e altri finanziamenti a medio lungo termine	0,00	0,00	0,00	0,00	0,00	0,00
6030100	Finanziamenti a medio lungo termine	0,00	0,00	0,00	0,00	0,00	0,00
6000000	Totale TITOLO 6	0,00	0,00	0,00	0,00	0,00	0,00

Spese in conto capitale

SPESE IN CONTO CAPITALE PER MISSIONE, PROGRAMMA E MACROAGGREGATO

RIEPILOGO DELLE MISSIONI	DENOMINAZIONE	RESIDUI PRESUNTI AL TERMINE DEL 2025		PREVISIONI DEFINITIVE DEL 2025	PREVISIONI		
					PREVISIONI DELL' ANNO 2026	PREVISIONI DELL'ANNO 2027	PREVISIONI DELL'ANNO 2028
DISAVANZO DI AMMINISTRAZIONE				0,00	0,00	0,00	0,00
TOTALE MISSIONE 1	Servizi istituzionali e generali e di gestione	0,00	previsione di	340.867,93	181.093,78	181.093,78	181.093,78
			di cui già impegnato *		0,00	0,00	0,00
			di cui fondo pluriennale	0,00	0,00	0,00	0,00
			previsione di cassa	690.109,08	181.093,78		
TOTALE MISSIONE 3	Ordine pubblico e sicurezza	0,00	previsione di	0,00	0,00	0,00	0,00
			di cui già impegnato *		0,00	0,00	0,00
			di cui fondo pluriennale	0,00	0,00	0,00	0,00
			previsione di cassa	0,00	0,00		
TOTALE MISSIONE 4	Istruzione e diritto allo studio	0,00	previsione di	106.140,00	116.950,00	0,00	0,00
			di cui già impegnato *		0,00	0,00	0,00
			di cui fondo pluriennale	0,00	0,00	0,00	0,00
			previsione di cassa	126.165,88	0,00		
TOTALE MISSIONE 5	Tutela e valorizzazione dei beni e attività culturali	0,00	previsione di	20.000,00	10.000,00	10.000,00	10.000,00
			di cui già impegnato *		0,00	0,00	0,00
			di cui fondo pluriennale	0,00	0,00	0,00	0,00
			previsione di cassa	237.994,84	10.000,00		
TOTALE MISSIONE 6	Politiche giovanili, sport e tempo libero	0,00	previsione di	0,00	0,00	0,00	0,00
			di cui già impegnato *		0,00	0,00	0,00
			di cui fondo pluriennale	0,00	0,00	0,00	0,00
			previsione di cassa	395.978,00	0,00		
TOTALE MISSIONE 7	Turismo	0,00	previsione di	6.481.107,06	0,00	0,00	0,00
			di cui già impegnato *		0,00	0,00	0,00
			di cui fondo pluriennale	0,00	0,00	0,00	0,00
			previsione di cassa	9.805.687,38	0,00		
TOTALE MISSIONE 8	Assetto del territorio ed edilizia abitativa	0,00	previsione di	35.000,00	30.000,00	30.000,00	30.000,00
			di cui già impegnato *		0,00	0,00	0,00
			di cui fondo pluriennale	0,00	0,00	0,00	0,00
			previsione di cassa	144.325,05	30.000,00		

TOTALE MISSIONE	Sviluppo sostenibile e tutela del territorio e dell'ambiente	0,00	previsione di	169.657,25	394.423,71	17.000,00	17.000,00
9			di cui già impegnato *		0,00	0,00	0,00
			di cui fondo pluriennale	0,00	0,00	0,00	0,00
			previsione di cassa	1.271.958,78	394.423,71		

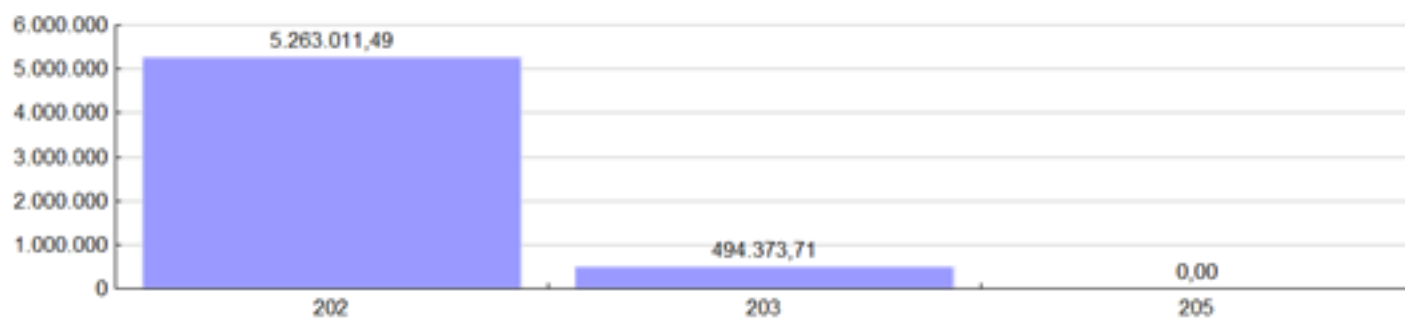
SPESE IN CONTO CAPITALE PER MISSIONE, PROGRAMMA E MACROAGGREGATO

TOTALE MISSIONE 10	Trasporti e diritto alla mobilità	0,00	previsione di	3.100.500,00	4.880.417,71	8.853.719,00	4.816.096,29
			di cui già impegnato *		0,00	0,00	0,00
			di cui fondo pluriennale	0,00	0,00	0,00	0,00
			previsione di cassa	12.529.058,63	4.880.417,71		
TOTALE MISSIONE 11	Soccorso civile	0,00	previsione di	0,00	0,00	0,00	0,00
			di cui già impegnato *		0,00	0,00	0,00
			di cui fondo pluriennale	0,00	0,00	0,00	0,00
			previsione di cassa	754.620,10	0,00		
TOTALE MISSIONE 12	Diritti sociali, politiche sociali e famiglia	0,00	previsione di	209.000,00	144.500,00	104.500,00	104.500,00
			di cui già impegnato *		0,00	0,00	0,00
			di cui fondo pluriennale	0,00	0,00	0,00	0,00
			previsione di cassa	794.427,14	144.500,00		
TOTALE MISSIONE 14	Sviluppo economico e competitività	0,00	previsione di	0,00	0,00	0,00	0,00
			di cui già impegnato *		0,00	0,00	0,00
			di cui fondo pluriennale	0,00	0,00	0,00	0,00
			previsione di cassa	242.402,60	0,00		
TOTALE MISSIONE 15	Politiche per il lavoro e la formazione professionale	0,00	previsione di	305.000,00	0,00	0,00	0,00
			di cui già impegnato *		0,00	0,00	0,00
			di cui fondo pluriennale	0,00	0,00	0,00	0,00
			previsione di cassa	805.000,00	0,00		
TOTALE MISSIONE 17	Energia e diversificazione delle fonti energetiche	0,00	previsione di	0,00	0,00	0,00	0,00
			di cui già impegnato *		0,00	0,00	0,00
			di cui fondo pluriennale	0,00	0,00	0,00	0,00
			previsione di cassa	1.515,69	0,00		
	TOTALE MISSIONI	0,00	previsione di	10.767.272,24	5.757.385,20	9.196.312,78	5.158.690,07
			di cui già impegnato *		0,00	0,00	0,00
			di cui fondo pluriennale	0,00	0,00	0,00	0,00
			previsione di cassa	27.799.243,17	5.640.435,20		
	TOTALE GENERALE DELLE SPESE	0,00	previsione di	10.767.272,24	5.757.385,20	9.196.312,78	5.158.690,07
			di cui già impegnato *		0,00	0,00	0,00
			di cui fondo pluriennale	0,00	0,00	0,00	0,00
			previsione di cassa	27.799.243,17	5.640.435,20		

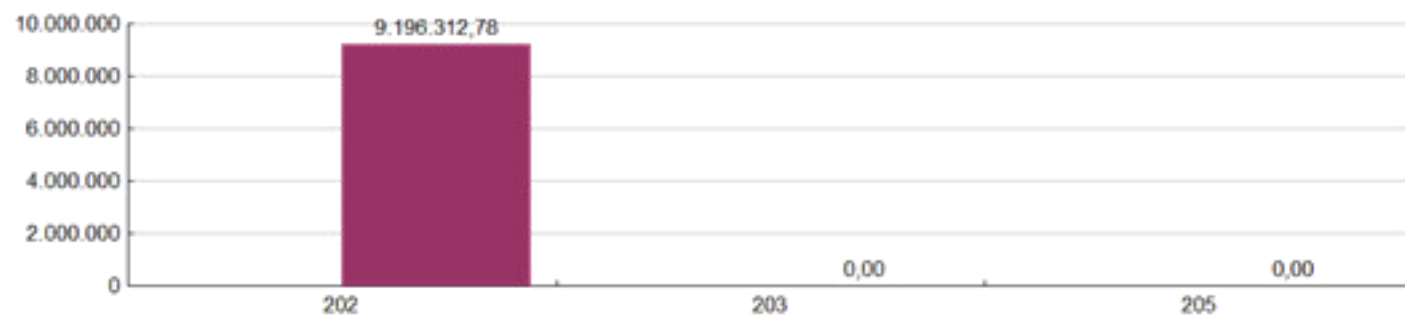
SPESE CORRENTI PER TITOLO E MACROAGGREGATO

TOTALI MACROAGGREGATI DI SPESA		Previsioni dell'anno 2026		Previsioni dell'anno 2027		Previsioni dell'anno 2028	
		Totale	- di cui spese non ricorrenti	Totale	- di cui spese non ricorrenti	Totale	- di cui spese non ricorrenti
	TITOLO 2 - Spese in conto capitale						
202	Investimenti fissi lordi e acquisto di terreni	5.263.011,49	0,00	9.196.312,78	0,00	5.158.690,07	0,00
203	Contributi agli investimenti	494.373,71	0,00	0,00	0,00	0,00	0,00
205	Altre spese in conto capitale	0,00	0,00	0,00	0,00	0,00	0,00
	TOTALE TITOLO 2	5.757.385,20	0,00	9.196.312,78	0,00	5.158.690,07	0,00
	TOTALE	5.757.385,20	0,00	9.196.312,78	0,00	5.158.690,07	0,00

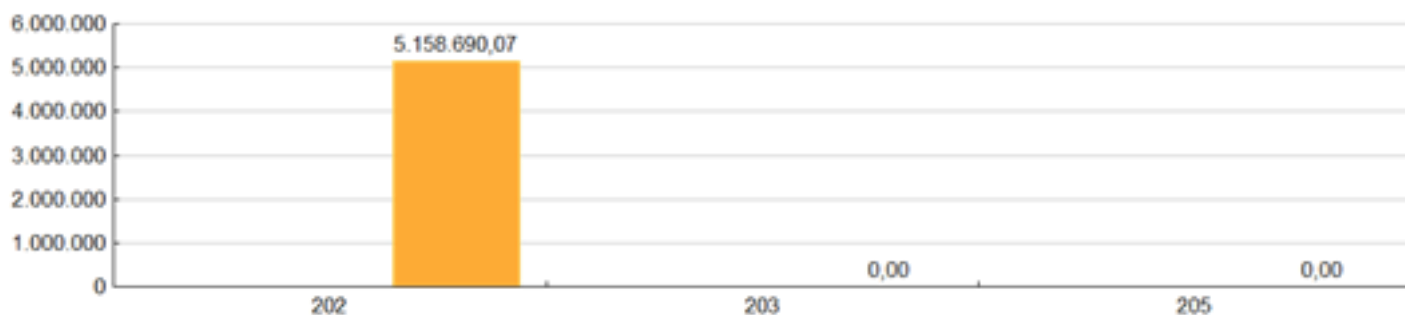
Spese per Titolo e Macro Aggr. Anno 2026



Spese per Titolo e Macro Aggr. Anno 2027



Spese per Titolo e Macro Aggr. Anno 2028



SPESE IN CONTO CAPITALE PER MISSIONE E MACROAGGREGATO

MISSIONI E PROGRAMMI \ MACROAGGREGATI	Tributi in conto capitale a carico dell'ente	Investimenti fissi lordi	Contributi agli investimenti	Trasferimenti in conto capitale	Altre spese in conto capitale	Totale SPESE IN CONTO CAPITALE	Acquisizioni di attività finanziarie	Concessione crediti di breve termine	Concessione crediti di medio-lungo termine	Altre spese per incremento di attività finanziarie	Totale SPESE PER INCREMENTO DI ATTIVITA' FINANZIARIE
	201	202	203	204	205	200	301	302	303	304	300
TOTALE MISSIONE 1 - Servizi istituzionali e generali e di gestione	0,00	181.093,78	0,00	0,00	0,00	181.093,78	0,00	0,00	0,00	0,00	0,00
TOTALE MISSIONE 3 - Ordine pubblico e sicurezza	0,00	0,00	0,00	0,00	0,00	0,00	0,00	0,00	0,00	0,00	0,00
TOTALE MISSIONE 4 - Istruzione e diritto allo studio	0,00	0,00	116.950,00	0,00	0,00	116.950,00	0,00	0,00	0,00	0,00	0,00
TOTALE MISSIONE 5 - Tutela e valorizzazione dei beni e attività culturali	0,00	10.000,00	0,00	0,00	0,00	10.000,00	0,00	0,00	0,00	0,00	0,00
TOTALE MISSIONE 6 - Politiche giovanili, sport e tempo libero	0,00	0,00	0,00	0,00	0,00	0,00	0,00	0,00	0,00	0,00	0,00
TOTALE MISSIONE 7 - Turismo	0,00	0,00	0,00	0,00	0,00	0,00	0,00	0,00	0,00	0,00	0,00
TOTALE MISSIONE 8 - Assetto del territorio ed edilizia abitativa	0,00	30.000,00	0,00	0,00	0,00	30.000,00	0,00	0,00	0,00	0,00	0,00
TOTALE MISSIONE 9 - Sviluppo sostenibile e tutela del territorio e dell'ambiente	0,00	17.000,00	377.423,71	0,00	0,00	394.423,71	0,00	0,00	0,00	0,00	0,00
TOTALE MISSIONE 10 - Trasporti e diritto alla mobilità	0,00	4.880.417,71	0,00	0,00	0,00	4.880.417,71	0,00	0,00	0,00	0,00	0,00
TOTALE MISSIONE 11 - Soccorso civile	0,00	0,00	0,00	0,00	0,00	0,00	0,00	0,00	0,00	0,00	0,00
TOTALE MISSIONE 12 - Diritti sociali, politiche sociali e famiglia	0,00	144.500,00	0,00	0,00	0,00	144.500,00	0,00	0,00	0,00	0,00	0,00
TOTALE MISSIONE 14 - Sviluppo economico e competitività	0,00	0,00	0,00	0,00	0,00	0,00	0,00	0,00	0,00	0,00	0,00
TOTALE MISSIONE 15 - Politiche per il lavoro e la formazione professionale	0,00	0,00	0,00	0,00	0,00	0,00	0,00	0,00	0,00	0,00	0,00
TOTALE MISSIONE 17 - Energia e diversificazione delle fonti energetiche	0,00	0,00	0,00	0,00	0,00	0,00	0,00	0,00	0,00	0,00	0,00
TOTALE GENERALE DELLE SPESE	0,00	5.263.011,49	494.373,71	0,00	0,00	5.757.385,20	0,00	0,00	0,00	0,00	0,00

Limite d'Indebitamento

PROSPETTO DIMOSTRATIVO DEL RISPETTO DEI VINCOLI DI INDEBITAMENTO DEGLI ENTI LOCALI				
ENTRATE RELATIVE AI PRIMI TRE TITOLI DELLE ENTRATE (rendiconto penultimo anno precedente quello in cui viene prevista l'assunzione dei mutui), ex art. 204, c. 1 del D.L.gs. N. 267/20200		COMPETENZA ANNO 2026	COMPETENZA ANNO 2027	COMPETENZA ANNO 2028
1) Entrate correnti di natura tributaria, contributiva e perequativa (Titolo	(+)	2.408.713,29	2.877.403,47	3.534.099,80
2) Trasferimenti correnti (Titolo II)	(+)	2.673.546,04	2.852.997,50	2.773.783,04
3) Entrate extratributarie (Titolo III)	(+)	1.549.618,00	2.058.007,93	981.742,88
TOTALE ENTRATE PRIMI TRE TITOLI		6.631.877,33	7.788.408,90	7.289.625,72
SPESA ANNUALE PER RATE MUTUI/OBBLIGAZIONI				
Livello massimo di spesa annuale (1):	(+)	663.187,73	778.840,89	728.962,57
Ammontare interessi per mutui, prestiti obbligazionari, aperture di credito e garanzie di cui all'articolo 207 del TUEL autorizzati fino al	(-)	94.752,56	95.916,59	95.916,59
Ammontare interessi per mutui, prestiti obbligazionari, aperture di credito e garanzie di cui all'articolo 207 del TUEL autorizzati	(-)	0,00	0,00	0,00
Contributi erariali in c/interessi su mutui	(+)	0,00	0,00	0,00
Ammontare interessi riguardanti debiti espressamente esclusi dai limiti	(+)	0,00	0,00	0,00
Ammontare disponibile per nuovi interessi		568.435,17	682.924,30	633.045,98
TOTALE DEBITO CONTRATTO				
Debito contratto al 31/12/esercizio precedente	(+)	858.073,36	694.009,50	539.962,49
Debito autorizzato nell'esercizio in corso	(+)	0,00	0,00	0,00
TOTALE DEBITO DELL'ENTE		858.073,36	694.009,50	539.962,49
DEBITO POTENZIALE				
Garanzie principali o sussidiarie prestate dall'Ente a favore di altre Amministrazioni pubbliche e di altri soggetti		0,00	0,00	0,00
di cui, garanzie per le quali è stato costituito accantonamento		0,00	0,00	0,00
Garanzie che concorrono al limite di indebitamento		0,00	0,00	0,00

(1) Per gli enti locali l'importo annuale degli interessi sommato a quello dei mutui precedentemente contratti, a quello dei prestiti obbligazionari precedentemente emessi, a quello delle aperture di credito stipulate ed a quello derivante da garanzie prestate ai sensi dell'articolo 207, al netto dei contributi statali e regionali in conto interessi, non supera il 12 per cento, per l'anno 2011, l'8 per cento, per gli anni dal 2012 al 2014, e il 10 per cento, a decorrere dall'anno 2015, delle entrate relative ai primi tre titoli del rendiconto del penultimo anno precedente quello in cui viene prevista l'assunzione dei mutui. Per gli enti locali di nuova istituzione si fa riferimento, per i primi due anni, ai corrispondenti dati finanziari del bilancio di previsione (art. 204, comma 1, del TUEL)

(2) Con riferimento anche ai finanziamenti imputati contabilmente agli esercizi successivi

Interventi per spese d'investimenti finanziati da debito e con le risorse disponibili – non presenti

Elenco delle garanzie principali e sussidiarie Strumenti finanziari derivati non presenti

Elenco Enti e Organismi strumentali non presenti

Elenco partecipazioni

ND	Denominazione	Attività svolta	% di partecip.
1	ATO ME 1 SPA IN LIQUIDAZIONE	Gestione integrata dei servizi di igiene ambientale	0,3985
2	S.R.R. MESSINA PROVINCIA SOCIETA' CONSORTILE S.P.A.	Organizzazione territoriale, affidamento e disciplina del servizio di gestione integrata dei rifiuti urbani	2,479
3	G.A.L. NEBRODI - SOCIETA' CONSORTILE A.R.L.	Promozione di programmi di sviluppo locale in coerenza con i piani di sviluppo regionale e nazionale	0,94

Indicatori di bilancio

L'articolo 18-bis del decreto legislativo n. 118 del 2011 prevede che le Regioni, gli enti locali e i loro enti ed organismi strumentali, adottino un sistema di indicatori semplici, denominato "Piano degli indicatori e dei risultati attesi di bilancio" misurabili e riferiti ai programmi e agli altri aggregati del bilancio, costruiti secondo criteri e metodologie comuni.

Allegati al bilancio

Considerazioni conclusive

I **documenti contabili** sono stati redatti in piena osservanza della **normativa vigente**, con specifico riferimento al **D.Lgs. n. 118/2011**, che regola l'armonizzazione dei sistemi contabili e degli schemi di bilancio per l'esercizio in esame. Il **bilancio generale** si presenta in equilibrio, e la sua ripartizione nelle diverse componenti rispetta integralmente le disposizioni di legge.

Gli stanziamenti totali in entrata e in uscita corrispondono precisamente lungo l'intero **triennio di programmazione**. Abbiamo condotto un'accurata stima del **fabbisogno di cassa**, basandoci sulla previsione dei flussi finanziari.

Le registrazioni contabili sono state eseguite secondo il **principio della competenza finanziaria potenziata**. Sono stati correttamente identificati e, quando necessario, iscritti a bilancio sia il **risultato di amministrazione** che il **fondo pluriennale vincolato**. La valutazione dei crediti verso terzi è stata affrontata con la massima cautela, includendo gli opportuni **accantonamenti al fondo svalutazione crediti**.

Abbiamo analizzato approfonditamente tutte le implicazioni di eventuali fenomeni con impatto pluriennale che avrebbero potuto distorcere la strategia di bilancio. Nei casi di norme suscettibili di diverse interpretazioni, abbiamo adottato soluzioni coerenti con la sostanza economica delle operazioni, sempre nel rispetto dei principi contabili attuali.

Le **informazioni contabili obbligatorie** non incluse nel documento principale di programmazione sono dettagliate nella presente **Nota Integrativa**. L'obiettivo è fornire una lettura tecnica chiara e completa del quadro finanziario ed economico dell'Ente. La presentazione dei dati è stata elaborata con un linguaggio accessibile anche a interlocutori esterni, sia pubblici che privati, che non possiedano competenze specialistiche in materia economico-finanziaria.