

# COMUNE DI S. STEFANO DI CAMASTRA

*Provincia di Messina*

## **Nota Integrativa al Bilancio di Previsione**

**2019 - 2021**

## PREMESSA

Il Decreto Legislativo 23 giugno 2011 n. 118 e ss.mm.ii. ha introdotto un nuovo sistema contabile cosiddetto armonizzato avente la finalità di rendere i bilanci degli enti territoriali omogenei fra loro, anche ai fini del consolidamento con i bilanci delle amministrazioni pubbliche.

Le principali innovazioni introdotte dal nuovo sistema contabile sono:

- 1°) nuovi schemi di bilancio con una diversa struttura delle entrate e delle spese;
- 2°) previsione delle entrate e delle spese in termini di cassa per il primo esercizio di riferimento;
- 3°) diverse attribuzioni in termini di variazioni di bilancio;
- 4°) nuovi principi contabili, tra i quali quello della competenza finanziaria potenziata che comporta, tra l'altro, la costituzione obbligatoria secondo specifiche regole del Fondo Crediti di Dubbia Esigibilità (FCDE, ex Fondo Svalutazione Crediti) e del Fondo Pluriennale Vincolato (FPV);
- 5°) previsione di nuovi piani dei conti integrati sia a livello finanziario che a livello economico-patrimoniale;
- 6°) nuovo Documento Unico di Programmazione DUP in sostituzione della Relazione Previsionale e Programmatica.

Tutte le predette innovazioni sono contenute nei nuovi principi contabili. In nuovi principi, consultabili sul sito appositamente predisposto dalla Ragioneria Generale dello Stato:

<http://www.rgs.mef.gov.it/VERSIONE-I/e-GOVERNME1/ARCONET/>

I principi sono in continua evoluzione e modifica.

Il principio contabile applicato concernente la programmazione di bilancio (Allegato 4/1) prevede, per gli enti che adottano la contabilità finanziaria potenziata, la stesura della Nota Integrativa al bilancio di previsione, ovvero una relazione esplicativa dei contenuti del bilancio.

La Nota integrativa vuole arricchire il bilancio di previsione di informazioni, integrandolo con dati quantitativi o esplicativi al fine di rendere maggiormente chiara e comprensiva la lettura dello stesso.

La Nota integrativa analizza alcuni dati illustrando le ipotesi assunte ed in particolare i criteri adottati nella determinazione dei valori del bilancio di previsione.

La nota integrativa al bilancio di previsione, presenta almeno i seguenti contenuti:

1. i criteri di valutazione adottati per la formulazione delle previsioni, con particolare riferimento agli stanziamenti riguardanti gli accantonamenti per le spese potenziali e al fondo crediti di dubbia esigibilità, dando illustrazione dei crediti per i quali non è previsto l'accantonamento a tale fondo;
2. l'elenco analitico delle quote vincolate e accantonate del risultato di amministrazione presunto al 31 dicembre dell'esercizio precedente, distinguendo i vincoli derivanti dalla legge e dai principi contabili, dai trasferimenti, da mutui e altri finanziamenti, vincoli formalmente attribuiti dall'ente;
3. l'elenco analitico degli utilizzi delle quote vincolate e accantonate del risultato di amministrazione presunto, distinguendo i vincoli derivanti dalla legge e dai principi contabili, dai trasferimenti, da mutui e altri finanziamenti, vincoli formalmente attribuiti dall'ente;
4. l'elenco degli interventi programmati per spese di investimento finanziati col ricorso al debito e con le risorse disponibili;
5. nel caso in cui gli stanziamenti riguardanti il fondo pluriennale vincolato comprendono anche investimenti ancora in corso di definizione, le cause che non hanno reso possibile porre in essere la programmazione necessaria alla definizione dei relativi cronoprogrammi;
6. l'elenco delle garanzie principali o sussidiarie prestate dall'ente a favore di enti e di altri soggetti ai sensi delle leggi vigenti;
7. gli oneri e gli impegni finanziari stimati e stanziati in bilancio, derivanti da contratti relativi a strumenti finanziari derivati o da contratti di finanziamento che includono una componente derivata;
8. l'elenco dei propri enti ed organismi strumentali, precisando che i relativi bilanci consuntivi sono consultabili nel proprio sito internet fermo restando quanto previsto per gli enti locali dall'articolo 172, comma 1, lettera a) del decreto legislativo 18 agosto 2000, n. 267;
9. l'elenco delle partecipazioni possedute con l'indicazione della relativa quota percentuale;
10. altre informazioni riguardanti le previsioni, richieste dalla legge o necessarie per l'interpretazione del bilancio.

Il progetto di bilancio 2019/2021 è stato redatto in base a quanto stabilito dal D.Lgs. n. 118/2011 e ss.mm.ii., utilizzando gli schemi di bilancio previsti dall'Allegato n. 9 del suddetto decreto.

## Criteri di Valutazione

### **Criteri di valutazione adottati per la formulazione delle previsioni, gli accantonamenti per le spese potenziali e il fondo crediti di dubbia esigibilità**

La formulazione delle previsioni è stata effettuata, per ciò che concerne la spesa, adottando il criterio dello zero-base budgeting, tenendo conto delle spese sostenute in passato, delle spese obbligatorie, di quelle consolidate e di quelle derivanti da obbligazioni già assunte in esercizi precedenti. Analogamente, per la parte entrata, l'osservazione delle risultanze degli esercizi precedenti è stata alla base delle previsioni ovviamente tenendo conto delle possibili variazioni e di quelle conseguenti dalla manovra di bilancio. Al Bilancio di previsione 2019-2021 sono stati applicati i principi generali sanciti dal D.LGS. 118/2011 che per comodità di elenco sintetico:

1. Principio dell'annualità
2. Principio dell'unità
3. Principio dell'universalità
4. Principio dell'integrità
5. Principio della veridicità, attendibilità, correttezza, e comprensibilità
6. Principio della significatività e rilevanza
7. Principio della flessibilità
8. Principio della congruità
9. Principio della prudenza
10. Principio della coerenza
11. Principio della continuità e della costanza
12. Principio della comparabilità e della verificabilità
13. Principio della neutralità
14. Principio della pubblicità
15. Principio dell'equilibrio di bilancio
16. Principio della competenza finanziaria
17. Principio della competenza economica
18. Principio della prevalenza della sostanza sulla forma

Tra le spese potenziali rientrano le spese derivanti da contenzioso ed in generale quelle derivanti da rischi di restituzione somme ottenute a seguito di procedimenti giudiziari per i quali non si è ancora concluso il giudizio e il fondo spese per indennità di fine mandato.

Per quanto riguarda la casistica esaminata è da riferire che gli accantonamenti effettuati sono i seguenti:

1. accantonamenti per spese legali pari ad €18.000,00 trattasi di uno stanziamento per memoria e minimale destinato eventualmente a modificarsi per effetto della ricognizione effettuata sistematicamente;

2. Un ulteriore accantonamento è relativo alle spese per indennità di fine mandato, che costituiscono una spesa potenziale dell'ente, in considerazione della quale, si ritiene opportuno prevedere tra le spese del bilancio di previsione, un apposito accantonamento di € 1.464,15, denominato "fondo spese per indennità di fine mandato". Su tale accantonamento non è possibile impegnare e pagare e, a fine esercizio, l'economia di bilancio confluisce nella quota accantonata del risultato di amministrazione, immediatamente utilizzabile.
3. Una quota di 2.574,00 per il triennio è stata prevista per affrontare le eventuali spese derivanti dalla sottoscrizione del nuovo CCNL; è utile a tal proposito rammentare che gli oneri per rinnovi contrattuali sono a carico dei bilanci degli enti locali.
4. Un altro accantonamento di € 3.000,00 è effettuato per affrontare gli oneri derivanti dalle pensioni ad onere ripartito relative a dipendenti cessati e per i quali è applicabile appunto la norma che prevede il concorso dell'ente locale.

Le entrate, in linea generale, comprese quelle tributarie, vengono accertate per l'intero importo del credito, al lordo delle entrate di dubbia e difficile esazione, per le quali non è certa la riscossione integrale.

A tal fine è stanziata nel bilancio di previsione una apposita posta contabile, denominata "Accantonamento al fondo crediti di dubbia esigibilità" il cui ammontare è determinato in considerazione della dimensione degli stanziamenti relativi ai crediti che si prevede si formeranno nell'esercizio, della loro natura e dell'andamento del fenomeno negli ultimi cinque esercizi precedenti (la media del rapporto tra incassi e accertamenti per ciascuna tipologia di entrata).

L'accantonamento al fondo crediti di dubbia esigibilità non è oggetto di impegno e genera un'economia di bilancio che confluisce nel risultato di amministrazione come quota accantonata.

Nel primo esercizio del triennio 2019/2021, secondo i principi contabili in vigore dal 2016 è possibile stanziare in bilancio una quota almeno pari al 85% dell'importo dell'accantonamento quantificato nel prospetto riguardante il fondo crediti di dubbia esigibilità allegato al bilancio di previsione. Nel secondo e nel terzo esercizio lo stanziamento di bilancio riguardante il fondo crediti di dubbia esigibilità è pari al 100% dell'accantonamento quantificato nel prospetto riguardante il fondo crediti di dubbia esigibilità allegato al bilancio di previsione.

In relazione al nostro ente le categorie di entrate stanziate che possono dare luogo a crediti di dubbia e difficile esazione sono diverse. Si elencano di seguito le principali:

1. Imposte, tasse e proventi assimilati (TARI, ICI e IMU partite arretrate);
2. Proventi derivanti dall'attività di controllo e repressione delle irregolarità (Sanzioni relative al codice della strada competenza);
3. Proventi derivanti dalla vendita di servizi (asilo nido, trasporto scolastico, attività integrative ed estive, pasti caldi a domicilio, assistenza domiciliare, casa di riposo, centro diurno integrato, proventi palestre, campi tennis, proventi concessioni cimiteriali, scavi e chiusura loculi);
4. Rimborsi e altre entrate correnti (recupero spese inserimento disabili in centri residenziali e diurni, rimborso spese multe, concorso da enti e privati per ricoveri in istituto).

## Quote Vincolate

**Elenco analitico delle quote vincolate e accantonate del risultato di amministrazione presunto al 31 dicembre dell'esercizio precedente, distinguendo i vincoli derivanti dalla legge e dai principi contabili, dai trasferimenti, da mutui e altri finanziamenti, vincoli formalmente attribuiti dall'ente.**

In occasione della predisposizione del bilancio di previsione è necessario procedere alla determinazione del risultato di amministrazione presunto, che consiste in una previsione ragionevole del risultato di amministrazione dell'esercizio precedente, formulata in base alla situazione dei conti alla data di elaborazione del bilancio di previsione.

Costituiscono quota vincolata del risultato di amministrazione le entrate accertate e le corrispondenti economie di bilancio:

- a) nei casi in cui la legge o i principi contabili generali e applicati della contabilità finanziaria individuano un vincolo di specifica destinazione dell'entrata alla spesa;
- b) derivanti da mutui e finanziamenti contratti per il finanziamento di investimenti determinati;
- c) derivanti da trasferimenti erogati a favore dell'ente per una specifica destinazione;
- d) derivanti da entrate straordinarie, non aventi natura ricorrente, accertate e riscosse cui l'amministrazione ha formalmente attribuito una specifica destinazione.

La quota accantonata del risultato di amministrazione è costituita da:

1. l'accantonamento al fondo crediti di dubbia esigibilità (principio 3.3);
2. gli accantonamenti per le passività potenziali (fondi spese e rischi).

Si riporta la tabella dimostrativa del risultato di amministrazione presunto allegato al bilancio di previsione aggiornato secondo le modalità previste dalla contabilità armonizzata.

TABELLA DIMOSTRATIVA DEL RISULTATO DI AMMINISTRAZIONE PRESUNTO

<b>1) Determinazione del risultato di amministrazione presunto al 31/12/2018:</b>		
+	<b>Risultato di amministrazione iniziale dell'esercizio 2018</b>	<b>773.866,73</b>
+	<b>Fondo pluriennale vincolato iniziale dell'esercizio 2018</b>	<b>189.070,02</b>
+	Entrate già accertate nell'esercizio 2018	15.128.533,03
-	Uscite già impegnate nell'esercizio 2018	15.022.587,59
-	Riduzione dei residui attivi già verificatesi nell'esercizio 2018	18.250,80
+	Incremento dei residui attivi già verificatesi nell'esercizio 2018	681.294,04
+	Riduzione dei residui passivi già verificatesi nell'esercizio 2018	193.170,73
=	<b>Risultato di amministrazione dell'esercizio 2018 alla data di redazione del bilancio di previsione dell'anno 2019</b>	<b>1.925.096,16</b>
+	Entrate che prevedo di accertare per il restante periodo dell'esercizio 2018	26.049.299,00
-	Spese che prevedo di impegnare per il restante periodo dell'esercizio 2018	26.661.414,46
-	Riduzione dei residui attivi presunta per il restante periodo dell'esercizio 2018	0,00
+	Incremento dei residui attivi presunto per il restante periodo dell'esercizio 2018	0,00
+	Riduzione dei residui passivi presunta per il restante periodo dell'esercizio 2018	0,00
-	Fondo pluriennale vincolato finale presunto dell'esercizio 2018	103.564,20
=	<b>A) Risultato di amministrazione presunto al 31/12/2018</b>	<b>1.209.416,50</b>
<b>2) Composizione del risultato di amministrazione presunto al 31/12/2018 :</b>		
<b>Parte accantonata</b>		
<b>B) Totale parte accantonata</b>		<b>0,00</b>
<b>Parte vincolata</b>		
	Vincoli derivanti da leggi e dai principi contabili	0,00
	Vincoli derivanti da trasferimenti	0,00
	Vincoli derivanti dalla contrazione di mutui	0,00
	Vincoli formalmente attribuiti dall'ente	0,00
	Altri vincoli da specificare	0,00
<b>C) Totale parte vincolata</b>		<b>0,00</b>
<b>Parte destinata agli investimenti</b>		<b>0,00</b>
<b>D) Totale destinata agli investimenti</b>		<b>0,00</b>
<b>E) Totale parte disponibile (E=A-B-C-D)</b>		<b>1.209.416,50</b>
<b>Se E è negativo, tale importo è iscritto tra le spese del bilancio di previsione dell'esercizio 2019 (5)</b>		
<b>3) Utilizzo quote vincolate del risultato di amministrazione presunto al 31/12/2018 (6) :</b>		
<b>Utilizzo quota vincolata</b>		
	Utilizzo vincoli derivanti da leggi e dai principi contabili	0,00
	Utilizzo vincoli derivanti da trasferimenti	0,00
	Utilizzo vincoli derivanti dalla contrazione di mutui	0,00
	Utilizzo vincoli formalmente attribuiti dall'ente	0,00
	Utilizzo altri vincoli	0,00
<b>Totale utilizzo avanzo di</b>		<b>0,00</b>



Il bilancio di previsione espone separatamente l'andamento delle entrate e delle spese riferite ad un orizzonte temporale di almeno un triennio, definito in base alla legislazione statale e regionale vigente e al documento di programmazione dell'ente, ed è elaborato in termini di competenza finanziaria e di cassa con riferimento al primo esercizio e in termini di competenza finanziaria per gli esercizi successivi.

Le entrate del bilancio di previsione sono classificate in titoli e tipologie, secondo le modalità individuate dal glossario del piano dei conti per le voci corrispondenti.

Le spese del bilancio di previsione sono classificate in missioni e programmi secondo le modalità individuate dal glossario delle missioni e dei programmi.

I titoli e le tipologie, le missioni e i programmi che presentano importi pari a 0 possono non essere indicati nel bilancio.

I programmi di spesa sono articolati nei seguenti titoli di spesa che, se presentano importo pari a 0, possono non essere indicati nel bilancio:

<i>TITOLO 1</i>	<i>SPESE CORRENTI</i>
<i>TITOLO 2</i>	<i>SPESE IN CONTO CAPITALE</i>
<i>TITOLO 3</i>	<i>SPESE PER INCREMENTO DI ATTIVITA' FINANZIARIE</i>
<i>TITOLO 4</i>	<i>RIMBORSO DI PRESTITI.</i>

Solo per la missione 60 "Anticipazioni finanziarie" e per la missione 99 "Servizi per conto terzi", possono essere previsti anche i seguenti titoli:

<i>TITOLO 5</i>	<i>CHIUSURA ANTICIPAZIONI DA ISTITUTO TESORIERE/CASSIERE</i>
<i>TITOLO 7</i>	<i>SPESE PER CONTO TERZI E PARTITE DI GIRO.</i>

Per ciascuna unità di voto, costituita dalla tipologia di entrata e dal programma di spesa, il bilancio di previsione indica:

- l'ammontare presunto dei residui attivi o passivi alla chiusura dell'esercizio precedente a quello del triennio cui il bilancio si riferisce;
- l'importo definitivo delle previsioni di competenza e di cassa dell'anno precedente il triennio cui si riferisce il bilancio, risultanti alla data di elaborazione del bilancio di previsione.
- l'ammontare delle entrate che si prevede di accertare o delle spese di cui autorizza l'impegno in ciascuno degli esercizi cui il bilancio si riferisce;
- l'ammontare delle entrate che si prevede di riscuotere e delle spese di cui si autorizza il pagamento nel primo esercizio del triennio, senza distinzioni tra riscossioni e pagamenti in conto competenza e in conto residui.

RIEPILOGO GENERALE ENTRATE PER TITOLI

TITOLO TIPOLOGIA	DENOMINAZIONE	RESIDUI PRESUNTIALI TERMINI DEL 2018	previsione di competenza	PREVISIONI DEFINITIVE DEL 2018	Previsioni dell'anno		
					2019	2020	2021
	<b>Fondo pluriennale vincolato per spese correnti (1)</b>		previsione di competenza	21.226,60	0,00	0,00	0,00
	Fondo pluriennale vincolato per spese in conto capitale (1)		previsione di competenza	167.843,42	0,00	0,00	0,00
	<b>Utilizzo avanzo di Amministrazione</b>		previsione di competenza	317.100,00	762.221,00	0,00	0,00
	- di cui avanzo vincolato utilizzato anticipatamente (2)		previsione di competenza	0,00	0,00	0,00	0,00
	<b>Fondo di Cassa all'1/1/esercizio di riferimento</b>		previsione di cassa	8.625,72	259.133,21		
TITOLO 1	ENTRATE CORRENTI DI NATURA TRIBUTARIA, CONTRIBUTIVA E PEREQUATIVA	983.259,77	previsione di competenza	1.926.103,00	2.036.778,59	1.800.867,38	1.800.833,06
			previsione di cassa	2.338.500,00	2.890.038,36		
TITOLO 2	TRASFERIMENTI CORRENTI	737.601,17	previsione di competenza	2.641.394,79	2.827.771,79	2.330.936,62	2.330.936,62
			previsione di cassa	2.955.331,41	3.515.372,96		
TITOLO 3	ENTRATE EXTRATRIBUTARIE	3.650.310,47	previsione di competenza	1.688.966,00	1.670.839,82	1.640.839,82	1.640.839,84
			previsione di cassa	3.627.966,00	5.223.150,29		
TITOLO 4	ENTRATE IN CONTO CAPITALE	5.969.552,15	previsione di competenza	23.771.368,24	24.727.800,00	4.974.000,00	4.974.000,00
			previsione di cassa	24.173.273,39	31.406.352,15		
TITOLO 6	ACCENSIONE PRESTITI	0,00	previsione di competenza	120.000,00	120.000,00	0,00	0,00
			previsione di cassa	167.394,00	120.000,00		
TITOLO 7	ANTICIPAZIONI DA ISTITUTO TESORIERE/CASSIERE	0,00	previsione di competenza	8.000.000,00	8.000.000,00	8.000.000,00	8.000.000,00
			previsione di cassa	8.000.000,00	8.000.000,00		
TITOLO 9	ENTRATE PER CONTO TERZI E PARTITE DI GIRO	50.766,24	previsione di competenza	3.030.000,00	3.030.000,00	3.030.000,00	3.030.000,00
			previsione di cassa	3.030.000,00	3.080.766,24		
TOTALE TITOLI		11.391.489,80	previsione di competenza	41.177.832,03	42.413.190,20	21.776.643,82	21.776.609,52
			previsione di cassa	44.292.464,80	54.235.680,00		
TOT. GEN. ENTRATE		11.391.489,80	previsione di competenza	41.684.002,05	43.175.411,20	21.776.643,82	21.776.609,52
			previsione di cassa	44.301.090,52	54.494.813,21		

RIEPILOGO GENERALE DELLE SPESE PER TITOLI

TITOLO	DENOMINAZIONE	RESIDUI PRESUNTI AL TERMINE DEL 2018	PREVISIONI DEFINITIVE DEL 2018	PREVISIONI DELL' ANNO 2019			PREVISIONI DELL'ANNO 2020			PREVISIONI DELL'ANNO 2021		
	DISAVANZO DI AMMINISTRAZIONE		0,00	0,00	0,00	0,00	0,00	0,00	0,00	0,00	0,00	0,00
TTITOLO 1	SPESE CORRENTI	2.563.121,47	6.421.770,39	7.125.926,53	5.592.147,15	5.582.822,85	1.467.809,37	31.988,00	0,00	0,00	0,00	0,00
	previsione di competenza											
	di cui già impegnato *											
	di cui fondo pluriennale vincolato		28.564,20	0,00	0,00	0,00	0,00	0,00	0,00	0,00	0,00	0,00
	previsione di cassa		8.365.037,64	8.893.014,00								
TTITOLO 2	SPESE IN CONTO CAPITALE	7.123.242,76	24.059.211,66	24.847.800,00	4.974.000,00	4.974.000,00	167.961,87	0,00	0,00	0,00	0,00	0,00
	previsione di competenza											
	di cui già impegnato *											
	di cui fondo pluriennale vincolato		75.000,00	0,00	0,00	0,00	0,00	0,00	0,00	0,00	0,00	0,00
	previsione di cassa		24.639.990,20	32.046.042,76								
TTITOLO 4	Rimborso di prestiti	0,00	173.020,00	171.684,67	180.496,67	189.786,67	0,00	0,00	0,00	0,00	0,00	0,00
	previsione di competenza											
	di cui già impegnato *											
	di cui fondo pluriennale vincolato		0,00	0,00	0,00	0,00	0,00	0,00	0,00	0,00	0,00	0,00
	previsione di cassa		173.020,00	171.684,67								
TTITOLO 5	CHIUSURA DI ANTICIPAZIONI RICEVUTE DA ISTITUTO TESORIERE/CASSIERE	0,00	8.000.000,00	8.000.000,00	8.000.000,00	8.000.000,00	0,00	0,00	0,00	0,00	0,00	0,00
	previsione di competenza											
	di cui già impegnato *											
	di cui fondo pluriennale vincolato		0,00	0,00	0,00	0,00	0,00	0,00	0,00	0,00	0,00	0,00
	previsione di cassa		8.000.000,00	8.000.000,00								
TTITOLO 7	SPESE PER CONTO TERZI E PARTITE DI GIRO	47.788,34	3.030.000,00	3.030.000,00	3.030.000,00	3.030.000,00	0,00	0,00	0,00	0,00	0,00	0,00
	previsione di competenza											
	di cui già impegnato *											
	di cui fondo pluriennale vincolato		0,00	0,00	0,00	0,00	0,00	0,00	0,00	0,00	0,00	0,00
	previsione di cassa		3.030.000,00	3.077.788,34								
	TOTALE TITOLI	9.734.152,57	41.684.002,05	43.175.411,20	21.776.643,82	21.776.609,52	1.635.771,24	31.988,00	0,00	0,00	0,00	0,00
	previsione di competenza											
	di cui già impegnato *											
	di cui fondo pluriennale vincolato		103.564,20	0,00	0,00	0,00	0,00	0,00	0,00	0,00	0,00	0,00
	previsione di cassa		44.208.047,84	52.188.529,77								
	TOTALE GENERALE DELLE SPESE	9.734.152,57	41.684.002,05	43.175.411,20	21.776.643,82	21.776.609,52	1.635.771,24	31.988,00	0,00	0,00	0,00	0,00
	previsione di competenza											
	di cui già impegnato *											
	di cui fondo pluriennale vincolato		103.564,20	0,00	0,00	0,00	0,00	0,00	0,00	0,00	0,00	0,00
	previsione di cassa		44.208.047,84	52.188.529,77								

QUADRO GENERALE RIASSUNTIVO TRIENNIO 2019 - 2021

ENTRATE	CASSA ANNO DI RIFERIMENTO DEL BILANCIO 2019	COMPETENZA ANNO DI RIFERIMENTO DEL BILANCIO 2019	2020	2021	SPESE	CASSA ANNO DI RIFERIMENTO DEL BILANCIO 2019	COMPETENZA ANNO DI RIFERIMENTO DEL BILANCIO 2019	2020	2021
Fondo di cassa presunto all'inizio dell'esercizio	259.133,21								
Utilizzo avanzo presunto di amministrazione		762.221,00	0,00	0,00	Disavanzo di amministrazione		0,00	0,00	0,00
Fondo pluriennale vincolato		0,00	0,00	0,00					
Titolo 1 - Entrate correnti di natura tributaria	2.890.038,36	2.056.778,59	1.800.867,38	1.800.833,06	Titolo 1 - Spese correnti	8.893.014,00	7.125.926,53	5.592.147,15	5.582.822,85
					- di cui fondo pluriennale vincolato	0,00	0,00	0,00	0,00
Titolo 2 - Trasferimenti correnti	3.415.372,96	2.827.771,79	2.330.936,62	2.330.936,62	Titolo 2 - Spese in conto capitale	32.046.042,76	24.847.800,00	4.974.000,00	4.974.000,00
Titolo 3 - Entrate extratributarie	5.223.150,29	1.670.839,82	1.640.839,82	1.640.839,84	- di cui fondo pluriennale vincolato	0,00	0,00	0,00	0,00
Titolo 4 - Entrate in conto capitale	31.406.352,15	24.727.800,00	4.974.000,00	4.974.000,00	Titolo 3 - Spese per incremento di attività finanziarie	0,00	0,00	0,00	0,00
Titolo 5 - Entrate da riduzione di attività finanziarie	0,00	0,00	0,00	0,00	- di cui fondo pluriennale vincolato	0,00	0,00	0,00	0,00
					Totale spese finali	40.939.056,76	31.973.726,53	10.566.147,15	10.556.822,85
Totale entrate finali	43.034.913,76	31.263.190,20	10.746.643,82	10.746.609,52	Titolo 4 - Rimborso di prestiti	171.684,67	171.684,67	180.496,67	189.786,67
Titolo 6 - Accensione di prestiti	120.000,00	120.000,00	0,00	0,00	di cui Fondo anticipazioni di liquidità (DL 35/2013 e successive modifiche e rifinanziamenti)	0,00	0,00	0,00	0,00
Titolo 7 - Anticipazioni da istituto tesoriere/cassiere	8.000.000,00	8.000.000,00	8.000.000,00	8.000.000,00	Titolo 5 - Chiusura Anticipazioni da istituto tesoriere/cassiere	8.000.000,00	8.000.000,00	8.000.000,00	8.000.000,00
Titolo 9 - Entrate per conto di terzi e partite di giro	3.080.766,24	3.030.000,00	3.030.000,00	3.030.000,00	Titolo 7 - Spese per conto terzi e partite di giro	3.077.788,34	3.030.000,00	3.030.000,00	3.030.000,00
Totale	54.235.680,00	42.413.190,20	21.776.643,82	21.776.609,52	Totale	52.188.529,77	43.175.411,20	21.776.643,82	21.776.609,52
TOTALE COMPLESSIVO ENTRATE	54.494.813,21	43.175.411,20	21.776.643,82	21.776.609,52	TOTALE COMPLESSIVO SPESE	52.188.529,77	43.175.411,20	21.776.643,82	21.776.609,52
Fondo di cassa finale presunto	2.306.283,44								

## Equilibri di Bilancio

Il prospetto degli equilibri di bilancio consente di verificare gli equilibri interni al bilancio di previsione per ciascuno degli esercizi in cui è articolato.

Infatti, il bilancio di previsione, oltre ad essere deliberato in pareggio finanziario di competenza tra tutte le entrate e le spese, comprensivo dell'utilizzo dell'avanzo di amministrazione o del recupero del disavanzo di amministrazione e degli utilizzi del fondo pluriennale vincolato, e a garantire un fondo di cassa finale non negativo, deve prevedere i seguenti equilibri fondamentali:

**L'equilibrio di parte corrente in termini di competenza finanziaria** tra le spese correnti incrementate dalle spese per trasferimenti in c/capitale e dalle quote di capitale delle rate di ammortamento dei mutui e degli altri prestiti, con l'esclusione dei rimborsi anticipati, e le entrate correnti, costituite dai primi tre titoli dell'entrata, incrementate dai contributi destinati al rimborso dei prestiti, dal fondo pluriennale vincolato di parte corrente e dall'utilizzo dell'avanzo di competenza di parte corrente. All'equilibrio di parte corrente concorrono anche le entrate in conto capitale destinate al finanziamento di spese correnti in base a specifiche disposizioni di legge o dei principi contabili e l'eventuale saldo negativo delle partite finanziarie. Al riguardo si segnala che l'equilibrio delle partite finanziarie, determinato dalle operazioni di acquisto/alienazione di titoli obbligazionari e di concessione/riscossione crediti, a seguito dell'adozione del cd. principio della competenza finanziaria potenziata non è più automaticamente garantito. Nel caso di concessioni di crediti o altri incrementi delle attività finanziarie di importo superiore rispetto alle riduzioni di attività finanziarie esigibili nel medesimo esercizio, il saldo negativo deve essere finanziato da risorse correnti. Pertanto, il saldo negativo delle partite finanziarie concorre all'equilibrio di parte corrente. Invece, l'eventuale saldo positivo delle attività finanziarie, è destinato al rimborso anticipato dei prestiti e al finanziamento degli investimenti, determinando, per la quota destinata agli investimenti, necessariamente un saldo positivo dell'equilibrio di parte corrente. Considerato che le concessioni crediti degli enti locali sono costituite solo da anticipazioni di liquidità che, per loro natura sono chiuse entro l'anno, il problema dell'equilibrio delle partite finanziarie riguarda soprattutto le regioni che concedono crediti per finanziare investimenti, il cui prospetto degli equilibri dedica un'apposita sezione anche alle partite finanziarie. **In occasione di variazioni di bilancio che modificano la previsione del margine corrente è possibile variare anche il prospetto degli equilibri allegato al bilancio di previsione, al fine di consentire le attestazioni di copertura finanziaria di provvedimenti che comportano impegni per investimenti.**

**l'equilibrio in conto capitale in termini di competenza finanziaria**, tra le spese di investimento e tutte le risorse acquisite per il loro finanziamento, costituite dalle entrate in conto capitale, dall'accensione di prestiti, dal fondo pluriennale vincolato in c/capitale, dall'utilizzo dell'avanzo di competenza in c/capitale, e da quelle risorse di parte corrente destinate agli investimenti dalla legge o dai principi contabili.

## Equilibrio di parte Corrente

L'**Equilibrio di parte corrente in termini di competenza finanziaria** è l'equilibrio tra le spese correnti incrementate dalle spese per trasferimenti in c/capitale e dalle quote di capitale delle rate di ammortamento dei mutui e degli altri prestiti, con l'esclusione dei rimborsi anticipati, e le entrate correnti, costituite dai primi tre titoli dell'entrata, incrementate dai contributi destinati al rimborso dei prestiti, dal fondo pluriennale vincolato di parte corrente e dall'utilizzo dell'avanzo di competenza di parte corrente. All'equilibrio di parte corrente concorrono anche le entrate in conto capitale destinate al finanziamento di spese correnti in base a specifiche disposizioni di legge o dei principi contabili e l'eventuale saldo negativo delle partite finanziarie. Al riguardo si segnala che l'equilibrio delle partite finanziarie, determinato dalle operazioni di acquisto/alienazione di titoli obbligazionari e di concessione/riscossione crediti, a seguito dell'adozione del cd. principio della competenza finanziaria potenziata non è più automaticamente garantito. Nel caso di concessioni di crediti o altri incrementi delle attività finanziarie di importo superiore rispetto alle riduzioni di attività finanziarie esigibili nel medesimo esercizio, il saldo negativo deve essere finanziato da risorse correnti. Pertanto, il saldo negativo delle partite finanziarie concorre all'equilibrio di parte corrente. Invece, l'eventuale saldo positivo delle attività finanziarie, è destinato al rimborso anticipato dei prestiti e al finanziamento degli investimenti, determinando, per la quota destinata agli investimenti, necessariamente un saldo positivo dell'equilibrio di parte corrente. Considerato che le concessioni crediti degli enti locali sono costituite solo da anticipazioni di liquidità che, per loro natura sono chiuse entro l'anno, il problema dell'equilibrio delle partite finanziarie riguarda soprattutto le regioni che concedono crediti per finanziare investimenti, il cui prospetto degli equilibri dedica un'apposita sezione anche alle partite finanziarie. **In occasione di variazioni di bilancio che modificano la previsione del margine corrente è possibile variare anche il prospetto degli equilibri allegato al bilancio di previsione, al fine di consentire le attestazioni di copertura finanziaria di provvedimenti che comportano impegni per investimenti.**

BILANCIO DI PREVISIONE ANNO 2019

EQUILIBRI DI BILANCIO

EQUILIBRIO ECONOMICO-FINANZIARIO			COMPETENZA ANNO DI RIFERIMENTO DEL BILANCIO 2019	COMPETENZA ANNO 2020	COMPETENZA ANNO 2021
Fondo di cassa all'inizio dell'esercizio			259.133,21		
A) Fondo pluriennale vincolato di entrata per spese correnti	(+)		28.564,20	0,00	0,00
AA ) Recupero disavanzo di amministrazione esercizio precedente	(-)		0,00	0,00	0,00
B) Entrate titoli 1.00 - 2.00 - 3.00	(+)		6.535.390,20	5.772.643,82	5.772.609,52
<i>di cui per estinzione anticipata di prestiti</i>			0,00	0,00	0,00
C) Entrate Titolo 4.02.06 - Contributi agli investimenti direttamente destinati al rimborso dei prestiti da amministrazioni pubbliche	(+)		0,00	0,00	0,00
D) Spese Titolo 1.00 - Spese correnti	(-)		7.154.490,73	5.592.147,15	5.582.822,85
di cui:					
<i>- fondo pluriennale vincolato</i>			0,00	0,00	0,00
<i>- fondo crediti di dubbia esigibilità</i>			782.221,00	20.000,00	20.000,00
E) Spese Titolo 2.04 - Altri trasferimenti in conto capitale	(-)		0,00	0,00	0,00
F) Spese Titolo 4.00 - Quote di capitale amm.to dei mutui e prestiti obbligazionari	(-)		171.684,67	180.496,67	189.786,67
<i>di cui per estinzione anticipata di prestiti</i>			0,00	0,00	0,00
<i>di cui Fondo anticipazioni di liquidità (DL 35/2013 e successive modifiche e rifinanziamenti)</i>			0,00	0,00	0,00
<b>G) Somma finale (G=A-AA+B+C-D-E-F)</b>			<b>-762.221,00</b>	<b>0,00</b>	<b>0,00</b>
ALTRE POSTE DIFFERENZIALI, PER ECCEZIONI PREVISTE DA NORME DI LEGGE, CHE HANNO EFFETTO SULL'EQUILIBRIO EX ARTICOLO 162, COMMA 6, DEL TESTO UNICO DELLE LEGGI SULL'ORDINAMENTO DEGLI ENTI LOCALI					
H) Utilizzo risultato di amministrazione presunto per spese correnti (2)	(+)		762.221,00		
<i>di cui per estinzione anticipata di prestiti</i>			0,00		
I) Entrate di parte capitale destinate a spese correnti in base a specifiche disposizioni di legge o dei principi contabili	(+)		0,00	0,00	0,00
<i>di cui per estinzione anticipata di prestiti</i>			0,00	0,00	0,00
L) Entrate di parte corrente destinate a spese di investimento in base a specifiche disposizioni di legge o dei principi contabili	(-)		0,00	0,00	0,00
M) Entrate da accensione di prestiti destinate a estinzione anticipata dei prestiti	(+)		0,00	0,00	0,00
<b>EQUILIBRIO DI PARTE CORRENTE (3) O=G+H+I-L+M</b>			<b>0,00</b>	<b>0,00</b>	<b>0,00</b>



## Equilibri di Entrate e Spese Correnti Una Tantum

L'articolo 25, comma 1, lettera b) della legge 31/12/2009, n.196 distingue le entrate ricorrenti da quelle non ricorrenti, a seconda che si riferiscano a proventi la cui acquisizione sia prevista a regime ovvero limitata a uno o più esercizi.

È definita “a regime” un’entrata che si presenta con continuità in almeno 5 esercizi, per importi costanti nel tempo.

Tutti i trasferimenti in conto capitale sono non ricorrenti a meno che non siano espressamente definiti “continuativi” dal provvedimento o dalla norma che ne autorizza l’erogazione.

È opportuno includere tra le entrate “non ricorrenti” anche le entrate presenti “a regime” nei bilanci dell’ente, quando presentano importi superiori alla media riscontrata nei cinque esercizi precedenti.

In questo caso le entrate devono essere considerate ricorrenti fino a quando superano tale importo e devono essere invece considerate non ricorrenti quando tale importo viene superato.

Le entrate da concessioni pluriennali che non garantiscono accertamenti costanti negli esercizi e costituiscono entrate straordinarie non ricorrenti sono destinate al finanziamento di interventi di investimento. (vedi punto 3.10 del [principio contabile applicato 4/2](#))

Nel bilancio sono previste nei primi tre titoli le seguenti entrate e nel titolo I le seguenti spese non ricorrenti (indicare solo l’importo che, come riportato nel commento, supera la media dei cinque anni precedenti).

## Equilibrio di Parte Capitale

**L'equilibrio in conto capitale in termini di competenza finanziaria** è l'equilibrio tra le spese di investimento e tutte le risorse acquisite per il loro finanziamento, costituite dalle entrate in conto capitale, dall'accensione di prestiti, dal fondo pluriennale vincolato in c/capitale, dall'utilizzo dell'avanzo di competenza in c/capitale, e da quelle risorse di parte corrente destinate agli investimenti dalla legge o dai principi contabili.

BILANCIO DI PREVISIONE ANNO 2019

EQUILIBRI DI BILANCIO

EQUILIBRIO ECONOMICO-FINANZIARIO			COMPETENZA ANNO DI RIFERIMENTO DEL BILANCIO 2019	COMPETENZA ANNO 2020	COMPETENZA ANNO 2021
P) Utilizzo risultato di amministrazione presunto per spese di investimento (2)	(+)		0,00		
Q) Fondo pluriennale vincolato di entrata per spese in conto capitale	(+)		75.000,00	0,00	0,00
R) Entrate Titoli 4.00-5.00-6.00	(+)		24.847.800,00	4.974.000,00	4.974.000,00
C) Entrate Titolo 4.02.06 - Contributi agli investimenti direttamente destinati al rimborso dei prestiti da amministrazioni pubbliche	(-)		0,00	0,00	0,00
I) Entrate di parte capitale destinate a spese correnti in base a specifiche disposizioni di legge o dei principi contabili	(-)		0,00	0,00	0,00
S1) Entrate Titolo 5.02 per Riscossioni di crediti di breve termine	(-)		0,00	0,00	0,00
S2) Entrate Titolo 5.03 per Riscossioni di crediti di medio-lungo termine	(-)		0,00	0,00	0,00
T) Entrate Titolo 5.04 relative a Altre entrate per riduzioni di attività finanziaria	(-)		0,00	0,00	0,00
L) Entrate di parte corrente destinate a spese di investimento in base a specifiche disposizioni di legge o dei principi contabili	(+)		0,00	0,00	0,00
M) Entrate da accensione di prestiti destinate a estinzione anticipata dei prestiti	(-)		0,00	0,00	0,00
U) Spese Titolo 2.00 - Spese in conto capitale	(-)		24.922.800,00	4.974.000,00	4.974.000,00
<i>di cui fondo pluriennale vincolato di spesa</i>			0,00	0,00	0,00
V) Spese Titolo 3.01 per Acquisizioni di attività finanziarie	(-)		0,00	0,00	0,00
E) Spese Titolo 2.04 - Altri trasferimenti in conto capitale	(+)		0,00	0,00	0,00
<b>EQUILIBRIO DI PARTE CAPITALE Z = P+Q+R-C-I-S1-S2-T+L-M-U-V+E</b>			<b>0,00</b>	<b>0,00</b>	<b>0,00</b>

## Equilibrio di Cassa

Gli equilibri di bilancio di cassa trovano fondamento normativo nell'articolo 193 del Tuel che testualmente recita: «Gli enti locali rispettano durante la gestione e nelle variazioni di bilancio il pareggio finanziario e tutti gli equilibri stabiliti in bilancio per la copertura delle spese correnti e per il finanziamento degli investimenti, secondo le norme contabili recate dal presente testo unico, con particolare riferimento agli equilibri di competenza e di cassa di cui all'art.162,comma6».

Seguendo il quadro normativo richiamato, l'articolo 162 del Tuel – Principi di bilancio – al comma sesto evidenzia, in ambito di cassa, che il bilancio di previsione, e il saldo prospettico valutato in sede di equilibri di bilancio, dovrà garantire un saldo di cassa finale almeno non negativo.

In merito alla scomposizione che deve avere questo saldo di cassa finale, l'unico riferimento normativo di riferimento lo si individua nell'articolo 9 della legge n. 243/2012 che testualmente recita: «I bilanci delle regioni, dei comuni, delle province, delle città metropolitane e delle province autonome di Trento e di Bolzano si considerano in equilibrio quando, sia nella fase di previsione che di rendiconto, registrano:

- a) un saldo non negativo, in termini di competenza e di cassa, tra le entrate finali e le spese finali;
- b) un saldo non negativo, in termini di competenza e di cassa, tra le entrate correnti e le spese correnti, incluse le quote di capitale delle rate di ammortamento dei prestiti».

Se si segue quanto prospettato anche il saldo di cassa deve rispondere a dei sub totali rilevanti così quantificabili:

Incassi entrate corrente (T I, II, III) > Pagamenti (T I, IV)

Incassi entrate finali (T I, II, III, IV, V) > Pagamenti finali (T I, II)

A livello del prospetto da produrre in sede di ricognizione degli equilibri di bilancio il fondo di cassa iniziale entra nel computo nel suo complesso poiché concorre alla formazione del fondo di cassa finale.

## EQUILIBRIO DI CASSA

ENTRATA/ USCITA	RESIDUI PRESUNTI (A)	PREV. DI COMPETENZA (B) 2019	TOTALE (C=A+B)	PREV. DI CASSA (D) 2019	DIFFERENZA/ MARGINE DI AUMENTO (E=C-D)
<b>ENTRATA</b>					
Fondo pluriennale vincolato per spese correnti	0,00	0,00	0,00	0,00	0,00
Fondo pluriennale vincolato per spese in conto capitale	0,00	0,00	0,00	0,00	0,00
Utilizzo avanzo di Amministrazione	0,00	762.221,00	0,00	0,00	0,00
Fondo di Cassa all'1/1/esercizio di riferimento	0,00	0,00	0,00	259.133,21	0,00
<b>TOTALE</b>	<b>0,00</b>	<b>762.221,00</b>	<b>0,00</b>	<b>259.133,21</b>	<b>0,00</b>
TITOLO 1 - ENTRATE CORRENTI DI NATURA TRIBUTARIA, CONTRIBUTIVA E PEREQUATIVA	983.259,77	2.036.778,59	3.020.038,36	2.890.038,36	130.000,00
TITOLO 2 - TRASFERIMENTI CORRENTI	737.601,17	2.827.771,79	3.565.372,96	3.515.372,96	50.000,00
TITOLO 3 - ENTRATE EXTRATRIBUTARIE	3.650.310,47	1.670.839,82	5.321.150,29	5.223.150,29	98.000,00
TITOLO 4 - ENTRATE IN CONTO CAPITALE	5.969.552,15	24.727.800,00	30.697.352,15	31.406.352,15	-709.000,00
TITOLO 6 - ACCENSIONE PRESTITI	0,00	120.000,00	120.000,00	120.000,00	0,00
TITOLO 7 - ANTICIPAZIONI DA ISTITUTO TESORIERE/CASSIERE	0,00	8.000.000,00	8.000.000,00	8.000.000,00	0,00
TITOLO 9 - ENTRATE PER CONTO TERZI E PARTITE DI GIRO	50.766,24	3.030.000,00	3.080.766,24	3.080.766,24	0,00
<b>TOTALE TITOLI ENTRATE</b>	<b>11.391.489,80</b>	<b>42.413.190,20</b>	<b>53.804.680,00</b>	<b>54.235.680,00</b>	<b>-431.000,00</b>
<b>USCITA</b>					
DISAVANZO	0,00	0,00	0,00	0,00	0,00
TITOLO 1 - SPESE CORRENTI AL NETTO DI FPV E F.DI	2.563.121,47	6.298.705,53	8.861.827,00	8.843.014,00	18.813,00
TITOLO 2 - SPESE IN CONTO CAPITALE AL NETTO DI FPV E F.DI	7.123.242,76	24.847.800,00	31.971.042,76	32.046.042,76	-75.000,00
TITOLO 4 - Rimborso di prestiti	0,00	171.684,67	171.684,67	171.684,67	0,00
TITOLO 5 - CHIUSURA DI ANTICIPAZIONI RICEVUTE DA ISTITUTO TESORIERE/CASSIERE	0,00	8.000.000,00	8.000.000,00	8.000.000,00	0,00
TITOLO 7 - SPESE PER CONTO TERZI E PARTITE DI GIRO	47.788,34	3.030.000,00	3.077.788,34	3.077.788,34	0,00
<b>TOTALE TITOLI USCITA AL NETTO DI FPV E F.DI</b>	<b>9.734.152,57</b>	<b>42.348.190,20</b>	<b>52.082.342,77</b>	<b>52.138.529,77</b>	<b>-56.187,00</b>
<b>FONDO DI RISERVA DI CASSA</b>	<b>0,00</b>	<b>0,00</b>	<b>0,00</b>	<b>50.000,00</b>	<b>0,00</b>
<b>SALDO CASSA</b>				<b>2.306.283,44</b>	

## Fondo Pluriennale Vincolato

Il fondo pluriennale vincolato (FPV) è un saldo finanziario costituito da risorse già accertate e destinate al finanziamento di obbligazioni passive già impegnate ma esigibili in esercizi successivi a quello in cui è accertata l'entrata.

Nel bilancio di previsione, il fondo pluriennale vincolato stanziato tra le spese è composto da due quote distinte:

- la quota di risorse accertate negli esercizi precedenti che costituiscono la copertura di spese già impegnate negli esercizi precedenti a quello cui si riferisce il bilancio ma che devono essere imputate agli esercizi successivi in base al criterio delle esigibilità; tale quota iscritta a bilancio nella parte spesa, contestualmente e per il medesimo valore del Fondo Pluriennale Vincolato in entrata;
- le risorse che si prevede di accertare nel corso di un esercizio, destinate a costituire la copertura di spese che si prevede di impegnare nel corso dello stesso con imputazione agli esercizi successivi; questa fattispecie è quella prevista nel bilancio di previsione 2018-2020, sfalsata di un anno tra spesa (anno n) ed entrata (anno n+1) ed è desumibile dal cronoprogramma degli stati di avanzamento dei lavori relativi agli interventi di spesa di investimento programmati.

Nel caso in cui gli stanziamenti riguardanti il fondo pluriennale vincolato comprendono anche investimenti ancora in corso di definizione, le cause che non hanno reso possibile porre in essere la programmazione necessaria alla definizione dei relativi cronoprogrammi riguardano.

### FONDO PLURIENNALE VINCOLATO

ENTRATA	Anno 2019	Anno 2020	Anno 2021
Fondo pluriennale vincolato per spese correnti	28.564,20	0,00	0,00
Fondo pluriennale vincolato per spese in conto capitale	75.000,00	0,00	0,00
TOTALE	103.564,20	0,00	0,00

USCITA	Anno 2019	Anno 2020	Anno 2021
Spese correnti - di cui Fondo pluriennale vincolato	28.564,20	0,00	0,00
Spese in conto capitale - di cui Fondo pluriennale vincolato	75.000,00	0,00	0,00
TOTALE	103.564,20	0,00	0,00

COMPOSIZIONE PER MISSIONI E PROGRAMMI DEL FONDO PLURIENNALE VINCOLATO DELL'ESERCIZIO 2019 DI RIFERIMENTO DEL BILANCIO\*

MISSIONI E PROGRAMMI	Fondo pluriennale vincolato al 31 dicembre dell'esercizio 2018	Spese impegnate negli esercizi precedenti con copertura costituita dal fondo pluriennale vincolato e imputate all'esercizio 2019	Quota del fondo pluriennale vincolato al 31 dicembre dell'esercizio 2018, non destinata ad essere utilizzata nell'esercizio 2019 e rinviata all'esercizio 2020 e successivi	Spese che si prevede di impegnare nell'esercizio N, con copertura costituita dal fondo pluriennale vincolato con imputazione agli esercizi:				Fondo pluriennale vincolato al 31 dicembre dell'esercizio 2019
				2020	2021	Anni successivi	Imputazione non ancora definita	
				(d)	(e)	(f)	(g)	
	(a)	(b)	(c) = (a) - (b)	(d)	(e)	(f)	(g)	(h) = (c) + (d) + (e) + (f) + (g)
TOTALE MISSIONE 1 Servizi istituzionali e generali e di gestione	91.214,20	91.214,20	0,00	0,00	0,00	0,00	0,00	0,00
TOTALE MISSIONE 9 Sviluppo sostenibile e tutela del territorio e dell'ambiente	0,00	0,00	0,00	0,00	0,00	0,00	0,00	0,00
TOTALE MISSIONE 10 Trasporti e diritto alla mobilità	0,00	0,00	0,00	0,00	0,00	0,00	0,00	0,00
TOTALE MISSIONE 12 Diritti sociali, politiche sociali e famiglia	0,00	0,00	0,00	0,00	0,00	0,00	0,00	0,00
TOTALE MISSIONE 14 Sviluppo economico e competitività	2.350,00	2.350,00	0,00	0,00	0,00	0,00	0,00	0,00
TOTALE MISSIONE 15 Politiche per il lavoro e la formazione professionale	10.000,00	10.000,00	0,00	0,00	0,00	0,00	0,00	0,00
<b>TOTALE</b>	<b>103.564,20</b>	<b>103.564,20</b>	<b>0,00</b>	<b>0,00</b>	<b>0,00</b>	<b>0,00</b>	<b>0,00</b>	<b>0,00</b>

COMPOSIZIONE PER MISSIONI E PROGRAMMI DEL FONDO PLURIENNALE VINCOLATO DELL'ESERCIZIO 2020 DI RIFERIMENTO DEL BILANCIO\*

MISSIONI E PROGRAMMI	Fondo pluriennale vincolato al 31 dicembre dell'esercizio 2019	Spese impegnate negli esercizi precedenti con copertura costituita dal fondo pluriennale vincolato e imputate all'esercizio 2020	Quota del fondo pluriennale vincolato al 31 dicembre dell'esercizio 2019, non destinata ad essere utilizzata nell'esercizio 2020 e rinviata all'esercizio 2021 e successivi	Spese che si prevede di impegnare nell'esercizio N, con copertura costituita dal fondo pluriennale vincolato con imputazione agli esercizi:				Fondo pluriennale vincolato al 31 dicembre dell'esercizio 2020
				2021	2022	Anni successivi	Imputazione non ancora definita	
	(a)	(b)	(c) = (a) - (b)	(d)	(e)	(f)	(g)	(h) = (c) + (d) + (e) + (f) + (g)
TOTALE MISSIONE 1 Servizi istituzionali e generali e di gestione	0,00	0,00	0,00	0,00	0,00	0,00	0,00	0,00
TOTALE MISSIONE 9 Sviluppo sostenibile e tutela del territorio e dell'ambiente	0,00	0,00	0,00	0,00	0,00	0,00	0,00	0,00
TOTALE MISSIONE 10 Trasporti e diritto alla mobilità	0,00	0,00	0,00	0,00	0,00	0,00	0,00	0,00
TOTALE MISSIONE 12 Diritti sociali, politiche sociali e famiglia	0,00	0,00	0,00	0,00	0,00	0,00	0,00	0,00
TOTALE MISSIONE 14 Sviluppo economico e competitività	0,00	0,00	0,00	0,00	0,00	0,00	0,00	0,00
TOTALE MISSIONE 15 Politiche per il lavoro e la formazione professionale	0,00	0,00	0,00	0,00	0,00	0,00	0,00	0,00
TOTALE	0,00	0,00	0,00	0,00	0,00	0,00	0,00	0,00



COMPOSIZIONE PER MISSIONI E PROGRAMMI DEL FONDO PLURIENNALE VINCOLATO DELL'ESERCIZIO 2021 DI RIFERIMENTO DEL BILANCIO\*

MISSIONI E PROGRAMMI	Fondo pluriennale vincolato al 31 dicembre dell'esercizio 2020	Spese impegnate negli esercizi precedenti con copertura costituita dal fondo pluriennale vincolato e imputate all'esercizio 2021	Quota del fondo pluriennale vincolato al 31 dicembre dell'esercizio 2020, non destinata ad essere utilizzata nell'esercizio 2021 e rinviata all'esercizio 2022 e successivi	Spese che si prevede di impegnare nell'esercizio N, con copertura costituita dal fondo pluriennale vincolato con imputazione agli esercizi:			Fondo pluriennale vincolato al 31 dicembre dell'esercizio 2021	
				2022	2023	Anni successivi		Imputazione non ancora definita
	(a)	(b)	(c) = (a) - (b)	(d)	(e)	(f)	(g)	(h) = (c) + (d) + (e) + (f) + (g)
TOTALE MISSIONE 1 Servizi istituzionali e generali e di gestione	0,00	0,00	0,00	0,00	0,00	0,00	0,00	0,00
TOTALE MISSIONE 9 Sviluppo sostenibile e tutela del territorio e dell'ambiente	0,00	0,00	0,00	0,00	0,00	0,00	0,00	0,00
TOTALE MISSIONE 10 Trasporti e diritto alla mobilità	0,00	0,00	0,00	0,00	0,00	0,00	0,00	0,00
TOTALE MISSIONE 12 Diritti sociali, politiche sociali e famiglia	0,00	0,00	0,00	0,00	0,00	0,00	0,00	0,00
TOTALE MISSIONE 14 Sviluppo economico e competitività	0,00	0,00	0,00	0,00	0,00	0,00	0,00	0,00
TOTALE MISSIONE 15 Politiche per il lavoro e la formazione professionale	0,00	0,00	0,00	0,00	0,00	0,00	0,00	0,00
TOTALE	0,00	0,00	0,00	0,00	0,00	0,00	0,00	0,00

**Fondo Pluriennale Vincolato di Parte Corrente**

Entrata	2019	2020	2021
Fondo Pluriennale Vincolato per Spese Correnti	28.564,20	0,00	0,00

Uscita	Codici BL/PDC	2019	2020	2021
TOTALE USCITA		28.564,20	0,00	0,00
SALDO		28.564,20	0,00	0,00

**Fondo Pluriennale Vincolato di Parte Capitale**

Entrata	2019	2020	2021
Fondo Pluriennale Vincolato per Spese in C\Capitale	75.000,00	0,00	0,00

Uscita	Codici BL/PDC	2019	2020	2021
TOTALE USCITA		75.000,00	0,00	0,00
SALDO		75.000,00	0,00	0,00

Il principio applicato 4/2, punto 3.3. prevede che le entrate di dubbia e difficile esazione siano accertate per l'intero importo del credito anche, per le quali non è certa la riscossione integrale, quali le sanzioni amministrative al codice della strada, le rette per servizi pubblici a domanda, i proventi derivanti dalla lotta all'evasione, ecc..

Per i crediti di dubbia e difficile esazione accertati nell'esercizio è effettuato un accantonamento al fondo crediti di dubbia esigibilità. A tal fine è stanziata nel bilancio di previsione un' apposita posta contabile, denominata "Accantonamento al fondo crediti di dubbia esigibilità" il cui ammontare è determinato in considerazione della dimensione degli stanziamenti relativi ai crediti che si prevede si formeranno nell'esercizio, della loro natura e dell'andamento del fenomeno negli ultimi cinque esercizi precedenti (la media del rapporto tra incassi e accertamenti per ciascuna tipologia di entrata).

L'accantonamento al fondo crediti di dubbia esigibilità non è oggetto d'impegno e genera un'economia di bilancio che confluisce nel risultato di amministrazione come quota accantonata. Ciò al fine di evitare che tali entrate siano utilizzate per il finanziamento di spese esigibili nel corso del medesimo esercizio.

Quindi, per determinare l'accantonamento al fondo per le entrate ritenute di dubbia e difficile esazione si è provveduto a :

- per le entrate accertate per competenza calcolare la media semplice facendo riferimento agli incassi (in c/competenza e in c/residui) e agli accertamenti del primo triennio del quinquennio precedente e al rapporto tra incassi di competenza e agli accertamenti del biennio precedente.
- per le entrate accertate per cassa, calcolare la media facendo riferimento ai dati extra-contabili del primo triennio del quinquennio precedente e ai dati contabili del biennio precedente.
- per le entrate di nuova istituzione (per le quali non esiste una evidenza storica), effettuare una valutazione prudenziale in merito alla quantificazione del relativo accantonamento.

Il fondo crediti di dubbia esigibilità dell'esercizio 2019-2020 è determinato applicando all'importo complessivo degli stanziamenti di ciascuna delle entrate una percentuale pari al completamento a 100 delle medie ottenute dalle serie storiche.

Il fondo crediti di dubbia esigibilità, pur confluendo in un unico piano finanziario incluso nella missione 20 programma 2, deve essere articolato distintamente in considerazione della differente natura dei crediti, come di seguito riportato.

**COMPOSIZIONE DELL'ACCANTONAMENTO AL FONDO CREDITI DI DUBBIA ESIGIBILITA'**

**Esercizio 2019**

TIPOLOGIA	DENOMINAZIONE	STANZIAMENTI DI BILANCIO (a)	ACCANTONAMENTO OBBLIGATORIO AL FONDO (b)	ACCANTONAMENTO EFFETTIVO DI BILANCIO (**)(c)	% di stanziamento accantonato al fondo nel rispetto del principio contabile applicato 3.3
	<b>ENTRATE CORRENTI DI NATURA TRIBUTARIA E CONTRIBUTIVA</b>				
1010100	Tipologia 101: Imposte, tasse e proventi assimilati	1.748.500,00			
	di cui accertati per cassa sulla base del principio c	0,00			
	Tipologia 101: Imposte, tasse e proventi assimilati non accertati per	1.748.500,00			
1010400	Tipologia 104: Compartecipazioni di tributi	0,00			
1030100	Tipologia 301: Fondi perequativi da Amministrazioni Centrali	288.278,59			
1030200	Tipologia 302: Fondi perequativi dalla Regione o Provincia autonoma	0,00			
<b>1000000</b>	<b>TOTALE TITOLO 1</b>	<b>2.036.778,59</b>			
	<b>TRASFERIMENTI CORRENTI</b>				
2010100	Tipologia 101: Trasferimenti correnti da Amministrazioni pubbliche	2.827.771,79			
2010200	Tipologia 102: Trasferimenti correnti da Famiglie	0,00			
2010300	Tipologia 103: Trasferimenti correnti da Imprese	0,00			
2010400	Tipologia 104: Trasferimenti correnti da Istituzioni Sociali Private	0,00			
2010500	Tipologia 105: Trasferimenti correnti dall'Unione Europea e dal Resto del Mondo	0,00			
	Trasferimenti correnti d	0,00			
	Trasferimenti correnti dal	0,00			
<b>2000000</b>	<b>TOTALE TITOLO 2</b>	<b>2.827.771,79</b>			
	<b>ENTRATE EXTRATRIBUTARIE</b>				
3010000	Tipologia 100: Vendita di beni e servizi e proventi derivanti dalla gestione dei beni	1.568.339,82	665.036,00	665.036,00	42,40
	275/0 - PROVENTI DAL SERVIZIO ACQUEDOTTO	0,00	192.966,00	192.966,00	
	360/0 - TARI - TRIBUTO DIRETTO ALLA COPERTURA DEI COSTI RELATIVI AL SERVIZIO DI GESTIONE DEI RIFIUTI	0,00	430.131,00	430.131,00	
	380/0 - FITTI REALI DI TERRENI	0,00	5.576,00	5.576,00	
	382/0 - FITTI REALI DI FABBRICATI	0,00	36.363,00	36.363,00	
3020000	Tipologia 200: Proventi derivanti da attività di controllo e repressione irreg. e illeciti	26.000,00	10.147,00	10.147,00	39,03
	251/0 - PROVENTI SANZIONI AMMINISTRATIVE PER VIOLAZIONE CODICE DELLA STRADA	0,00	10.147,00	10.147,00	
3030000	Tipologia 300: Interessi attivi	1.000,00			
3040000	Tipologia 400: Altre entrate da redditi da capitale	0,00			
3050000	Tipologia 500: Rimborsi e altre entrate correnti	75.500,00			
<b>3000000</b>	<b>TOTALE TITOLO 3</b>	<b>1.670.839,82</b>	<b>675.183,00</b>	<b>675.183,00</b>	<b>40,41</b>
	<b>ENTRATE IN CONTO CAPITALE</b>				
4010000	Tipologia 100: Tributi in conto capitale	0,00			
4020000	Tipologia 200: Contributi agli investimenti	24.053.800,00			
	Contributi agli investimenti da amministrazioni pub	24.053.800,00			
	Contributi	0,00			
	Tipologia 200: Contributi agli investimenti al netto dei contributi da PA e da U	0,00			
4030000	Tipologia 300: Altri trasferimenti in conto capitale	0,00			
	Altri trasferimenti in conto capitale da amministrazio	0,00			
	Altri trasferimenti in con	0,00			
	Tipologia 300: Altri trasferimenti in c/capitale al netto dei trasf. da PA e da UE	0,00			
4040000	Tipologia 400: Entrate da alienazione di beni materiali e immateriali	600.000,00			
4050000	Tipologia 500: Altre entrate in conto capitale	74.000,00			
<b>4000000</b>	<b>TOTALE TITOLO 4</b>	<b>24.727.800,00</b>			
	<b>ENTRATE DA RIDUZIONE DI ATTIVITA' FINANZIARIE</b>				
5010000	Tipologia 100: Alienazione di attività finanziarie	0,00			
5020000	Tipologia 200: Riscossione crediti di breve termine	0,00			
5030000	Tipologia 300: Riscossione crediti di medio-lungo termine	0,00			
5040000	Tipologia 400: Altre entrate per riduzione di attività finanziarie	0,00			
<b>5000000</b>	<b>TOTALE TITOLO 5</b>	<b>0,00</b>			

	<b>TOTALE GENERALE (***)</b>	31.263.190,20	675.183,00	675.183,00	2,16
	<b>DI CUI FONDO CREDITI DI DUBBIA ESIGIBILITA' DI PARTE CORRENTE (**)</b>	6.535.390,20	675.183,00	675.183,00	10,33
	<b>DI CUI FONDO CREDITI DI DUBBIA ESIGIBILITA' IN C/CAPITALE</b>	24.727.800,00			

**COMPOSIZIONE DELL'ACCANTONAMENTO AL FONDO CREDITI DI DUBBIA ESIGIBILITA'**

**Esercizio 2020**

TIPOLOGIA	DENOMINAZIONE	STANZIAMENTI DI BILANCIO (a)	ACCANTONAMENTO OBBLIGATORIO AL FONDO (b)	ACCANTONAMENTO O EFFETTIVO DI BILANCIO (***) (c)	% di stanziamento accantonato al fondo nel rispetto del principio contabile applicato 3.3
	<b>ENTRATE CORRENTI DI NATURA TRIBUTARIA E CONTRIBUTIVA</b>				
1010100	Tipologia 101: Imposte, tasse e proventi assimilati	1.512.588,79			
	di cui accertati per cassa sulla base del principio c	0,00			
	Tipologia 101: Imposte, tasse e proventi assimilati non accertati per	1.512.588,79			
1010400	Tipologia 104: Compartecipazioni di tributi	0,00			
1030100	Tipologia 301: Fondi perequativi da Amministrazioni Centrali	288.278,59			
1030200	Tipologia 302: Fondi perequativi dalla Regione o Provincia autonoma	0,00			
<b>1000000</b>	<b>TOTALE TITOLO 1</b>	<b>1.800.867,38</b>			
	<b>TRASFERIMENTI CORRENTI</b>				
2010100	Tipologia 101: Trasferimenti correnti da Amministrazioni pubbliche	2.330.936,62			
2010200	Tipologia 102: Trasferimenti correnti da Famiglie	0,00			
2010300	Tipologia 103: Trasferimenti correnti da Imprese	0,00			
2010400	Tipologia 104: Trasferimenti correnti da Istituzioni Sociali Private	0,00			
2010500	Tipologia 105: Trasferimenti correnti dall'Unione Europea e dal Resto del Mondo	0,00			
	Trasferimenti correnti d	0,00			
	Trasferimenti correnti dal	0,00			
<b>2000000</b>	<b>TOTALE TITOLO 2</b>	<b>2.330.936,62</b>			
	<b>ENTRATE EXTRATRIBUTARIE</b>				
3010000	Tipologia 100: Vendita di beni e servizi e proventi derivanti dalla gestione dei beni	1.538.339,82	727.019,00	727.019,00	47,26
	275/0 - PROVENTI DAL SERVIZIO ACQUEDOTTO	0,00	199.412,00	199.412,00	
	360/0 - TARI - TRIBUTO DIRETTO ALLA COPERTURA DEI COSTI RELATIVI AL SERVIZIO DI GESTIONE DEI RIFIUTI	0,00	480.734,00	480.734,00	
	380/0 - FITTI REALI DI TERRENI	0,00	6.232,00	6.232,00	
	382/0 - FITTI REALI DI FABBRICATI	0,00	40.641,00	40.641,00	
3020000	Tipologia 200: Proventi derivanti da attività di controllo e repressione irreg. e illeciti	26.000,00	11.341,00	11.341,00	43,62
	251/0 - PROVENTI SANZIONI AMMINISTRATIVE PER VIOLAZIONE CODICE DELLA STRADA	0,00	11.341,00	11.341,00	
3030000	Tipologia 300: Interessi attivi	1.000,00			
3040000	Tipologia 400: Altre entrate da redditi da capitale	0,00			
3050000	Tipologia 500: Rimborsi e altre entrate correnti	75.500,00			
<b>3000000</b>	<b>TOTALE TITOLO 3</b>	<b>1.640.839,82</b>	<b>738.360,00</b>	<b>738.360,00</b>	<b>45,00</b>
	<b>ENTRATE IN CONTO CAPITALE</b>				
4010000	Tipologia 100: Tributi in conto capitale	0,00			
4020000	Tipologia 200: Contributi agli investimenti	4.300.000,00			
	Contributi agli investimenti da amministrazioni pub	4.300.000,00			
	Contributi	0,00			
	Tipologia 200: Contributi agli investimenti al netto dei contributi da PA e da U	0,00			
4030000	Tipologia 300: Altri trasferimenti in conto capitale	0,00			
	Altri trasferimenti in conto capitale da amministrazio	0,00			
	Altri trasferimenti in con	0,00			
	Tipologia 300: Altri trasferimenti in c/capitale al netto dei trasf. da PA e da UE	0,00			
4040000	Tipologia 400: Entrate da alienazione di beni materiali e immateriali	600.000,00			
4050000	Tipologia 500: Altre entrate in conto capitale	74.000,00			
<b>4000000</b>	<b>TOTALE TITOLO 4</b>	<b>4.974.000,00</b>			
	<b>ENTRATE DA RIDUZIONE DI ATTIVITA' FINANZIARIE</b>				
5010000	Tipologia 100: Alienazione di attività finanziarie	0,00			
5020000	Tipologia 200: Riscossione crediti di breve termine	0,00			
5030000	Tipologia 300: Riscossione crediti di medio-lungo termine	0,00			
5040000	Tipologia 400: Altre entrate per riduzione di attività finanziarie	0,00			
<b>5000000</b>	<b>TOTALE TITOLO 5</b>	<b>0,00</b>			

	<b>TOTALE GENERALE (***)</b>	10.746.643,82	738.360,00	738.360,00	6,87
	<b>DI CUI FONDO CREDITI DI DUBBIA ESIGIBILITA' DI PARTE CORRENTE (**)</b>	5.772.643,82	738.360,00	738.360,00	12,79
	<b>DI CUI FONDO CREDITI DI DUBBIA ESIGIBILITA' IN C/CAPITALE</b>	4.974.000,00			



**COMPOSIZIONE DELL'ACCANTONAMENTO AL FONDO CREDITI DI DUBBIA ESIGIBILITA'**

**Esercizio 2021**

TIPOLOGIA	DENOMINAZIONE	STANZIAMENTI DI BILANCIO (a)	ACCANTONAMENTO OBBLIGATORIO AL FONDO (b)	ACCANTONAMENTO O EFFETTIVO DI BILANCIO (**)(c)	% di stanziamento accantonato al fondo nel rispetto del principio contabile applicato 3.3
	<b>ENTRATE CORRENTI DI NATURA TRIBUTARIA E CONTRIBUTIVA</b>				
1010100	Tipologia 101: Imposte, tasse e proventi assimilati	1.512.554,47			
	di cui accertati per cassa sulla base del principio c	0,00			
	Tipologia 101: Imposte, tasse e proventi assimilati non accertati per	1.512.554,47			
1010400	Tipologia 104: Compartecipazioni di tributi	0,00			
1030100	Tipologia 301: Fondi perequativi da Amministrazioni Centrali	288.278,59			
1030200	Tipologia 302: Fondi perequativi dalla Regione o Provincia autonoma	0,00			
<b>1000000</b>	<b>TOTALE TITOLO 1</b>	<b>1.800.833,06</b>			
	<b>TRASFERIMENTI CORRENTI</b>				
2010100	Tipologia 101: Trasferimenti correnti da Amministrazioni pubbliche	2.330.936,62			
2010200	Tipologia 102: Trasferimenti correnti da Famiglie	0,00			
2010300	Tipologia 103: Trasferimenti correnti da Imprese	0,00			
2010400	Tipologia 104: Trasferimenti correnti da Istituzioni Sociali Private	0,00			
2010500	Tipologia 105: Trasferimenti correnti dall'Unione Europea e dal Resto del Mondo	0,00			
	Trasferimenti correnti d	0,00			
	Trasferimenti correnti dal	0,00			
<b>2000000</b>	<b>TOTALE TITOLO 2</b>	<b>2.330.936,62</b>			
	<b>ENTRATE EXTRATRIBUTARIE</b>				
3010000	Tipologia 100: Vendita di beni e servizi e proventi derivanti dalla gestione dei beni	1.538.339,84	765.283,00	765.283,00	49,75
	275/0 - PROVENTI DAL SERVIZIO ACQUEDOTTO	0,00	209.907,00	209.907,00	
	360/0 - TARI - TRIBUTO DIRETTO ALLA COPERTURA DEI COSTI RELATIVI AL SERVIZIO DI GESTIONE DEI RIFIUTI	0,00	506.036,00	506.036,00	
	380/0 - FITTI REALI DI TERRENI	0,00	6.560,00	6.560,00	
	382/0 - FITTI REALI DI FABBRICATI	0,00	42.780,00	42.780,00	
3020000	Tipologia 200: Proventi derivanti da attività di controllo e repressione irreg. e illeciti	26.000,00	11.938,00	11.938,00	45,92
	251/0 - PROVENTI SANZIONI AMMINISTRATIVE PER VIOLAZIONE CODICE DELLA STRADA	0,00	11.938,00	11.938,00	
3030000	Tipologia 300: Interessi attivi	1.000,00			
3040000	Tipologia 400: Altre entrate da redditi da capitale	0,00			
3050000	Tipologia 500: Rimborsi e altre entrate correnti	75.500,00			
<b>3000000</b>	<b>TOTALE TITOLO 3</b>	<b>1.640.839,84</b>	<b>777.221,00</b>	<b>777.221,00</b>	<b>47,37</b>
	<b>ENTRATE IN CONTO CAPITALE</b>				
4010000	Tipologia 100: Tributi in conto capitale	0,00			
4020000	Tipologia 200: Contributi agli investimenti	4.300.000,00			
	Contributi agli investimenti da amministrazioni pub	4.300.000,00			
	Contributi	0,00			
	Tipologia 200: Contributi agli investimenti al netto dei contributi da PA e da U	0,00			
4030000	Tipologia 300: Altri trasferimenti in conto capitale	0,00			
	Altri trasferimenti in conto capitale da amministrazio	0,00			
	Altri trasferimenti in con	0,00			
	Tipologia 300: Altri trasferimenti in c/capitale al netto dei trasf. da PA e da UE	0,00			
4040000	Tipologia 400: Entrate da alienazione di beni materiali e immateriali	600.000,00			
4050000	Tipologia 500: Altre entrate in conto capitale	74.000,00			
<b>4000000</b>	<b>TOTALE TITOLO 4</b>	<b>4.974.000,00</b>			
	<b>ENTRATE DA RIDUZIONE DI ATTIVITA' FINANZIARIE</b>				
5010000	Tipologia 100: Alienazione di attività finanziarie	0,00			
5020000	Tipologia 200: Riscossione crediti di breve termine	0,00			
5030000	Tipologia 300: Riscossione crediti di medio-lungo termine	0,00			
5040000	Tipologia 400: Altre entrate per riduzione di attività finanziarie	0,00			
<b>5000000</b>	<b>TOTALE TITOLO 5</b>	<b>0,00</b>			

	<b>TOTALE GENERALE (***)</b>	10.746.609,52	777.221,00	777.221,00	7,23
	<b>DI CUI FONDO CREDITI DI DUBBIA ESIGIBILITA' DI PARTE CORRENTE (**)</b>	5.772.609,52	777.221,00	777.221,00	13,46
	<b>DI CUI FONDO CREDITI DI DUBBIA ESIGIBILITA' IN C/CAPITALE</b>	4.974.000,00			

Riepilogo FCDE per Capitoli - Anno 2019

Capitolo	Articolo	Cod. Bilancio	Descrizione	Stanziamiento	Fondo Acc. Obbl.	Fondo Effettivo
275	0	30100	PROVENTI DAL SERVIZIO ACQUEDOTTO	192.966,00	192.966,00	192.966,00
360	0	30100	TARI - TRIBUTO DIRETTO ALLA COPERTURA DEI COSTI RELATIVI AL SERVIZIO DI GESTIONE DEI RIFIUTI	430.131,00	430.131,00	430.131,00
380	0	30100	FITTI REALI DI TERRENI	5.576,00	5.576,00	5.576,00
382	0	30100	FITTI REALI DI FABBRICATI	36.363,00	36.363,00	36.363,00
251	0	30200	PROVENTI SANZIONI AMMINISTRATIVE PER VIOLAZIONE CODICE DELLA STRADA	10.147,00	10.147,00	10.147,00
			<b>TOTALE</b>	<b>0,00</b>	<b>675.183,00</b>	<b>675.183,00</b>

Riepilogo FCDE per Capitoli - Anno 2020

Capitolo	Articolo	Cod. Bilancio	Descrizione	Stanziamiento	Fondo Acc. Obl.	Fondo Effettivo
275	0	30100	PROVENTI DAL SERVIZIO ACQUEDOTTO	199.412,00	199.412,00	199.412,00
360	0	30100	TARI - TRIBUTO DIRETTO ALLA COPERTURA DEI COSTI RELATIVI AL SERVIZIO DI GESTIONE DEI RIFIUTI	480.734,00	480.734,00	480.734,00
380	0	30100	FITTI REALI DI TERRENI	6.232,00	6.232,00	6.232,00
382	0	30100	FITTI REALI DI FABBRICATI	40.641,00	40.641,00	40.641,00
251	0	30200	PROVENTI SANZIONI AMMINISTRATIVE PER VIOLAZIONE CODICE DELLA STRADA	11.341,00	11.341,00	11.341,00
			<b>TOTALE</b>	<b>0,00</b>	<b>738.360,00</b>	<b>738.360,00</b>

Riepilogo FCDE per Capitoli - Anno 2021

Capitolo	Articolo	Cod. Bilancio	Descrizione	Stanziamiento	Fondo Acc. Obbl.	Fondo Effettivo
275	0	30100	PROVENTI DAL SERVIZIO ACQUEDOTTO	209.907,00	209.907,00	209.907,00
360	0	30100	TARI - TRIBUTO DIRETTO ALLA COPERTURA DEI COSTI RELATIVI AL SERVIZIO DI GESTIONE DEI RIFIUTI	506.036,00	506.036,00	506.036,00
380	0	30100	FITTI REALI DI TERRENI	6.560,00	6.560,00	6.560,00
382	0	30100	FITTI REALI DI FABBRICATI	42.780,00	42.780,00	42.780,00
251	0	30200	PROVENTI SANZIONI AMMINISTRATIVE PER VIOLAZIONE CODICE DELLA STRADA	11.938,00	11.938,00	11.938,00
			<b>TOTALE</b>	<b>0,00</b>	<b>777.221,00</b>	<b>777.221,00</b>

## Entrate per Titoli, Tipologie e Categorie

Ai fini della verifica dell'attendibilità delle entrate e congruità delle spese previste per gli esercizi 2018-2020, alla luce della manovra disposta dall'ente, sono state analizzate in particolare le voci di bilancio appresso riportate.

### Entrate Tributarie

#### TARI

L'ente ha previsto nel bilancio 2019, la somma di euro 1.748.500,00, con un aumento/diminuzione di euro 1.663.500,00 rispetto alle previsioni definitive 2017, per la tassa sui rifiuti istituita con i commi da 641 a 668 dell'[art.1 della Legge 147/2013](#).

La tariffa è determinata sulla base della copertura integrale dei costi di investimento e di esercizio del servizio rifiuti compresi quelli relativi alla realizzazione ed esercizio della discarica ad esclusione dei costi relativi ai rifiuti speciali al cui smaltimento provvedono a proprie spese i relativi produttori comprovandone il trattamento.

La modalità di commisurazione della tariffa è stata fatta sulla base del criterio medio- ordinario (ovvero in base alla quantità e qualità medie ordinarie di rifiuti prodotti per unità di superficie in relazione agli usi e alla tipologia di attività svolte) e non sull'effettiva quantità di rifiuti prodotti.

La disciplina dell'applicazione del tributo sarà approvata con regolamento dal Consiglio comunale.

#### Risorse relative al recupero dell'evasione tributaria

Le entrate relative all'attività di controllo delle dichiarazioni subiscono le seguenti variazioni:

<b>Tributo</b>	Accertamento 2016	Residuo 2016	Previsione 2018	Previsione 2019	Previsione 2020
ICI					
IMU	922.360,18	131.627,81	920.000,00	950.000,00	950.000,00
TASI	179.554,73	5.538,70	155.000,00	155.000,00	155.000,00
ADDIZIONALE IRPEF	257.203,01	8.109,07	265.000,00	265.000,00	265.000,00
TARI	810.000,00	381.842,95	875.000,00	887.160,02	887.160,02
TOSAP	65.349,43	34.487,72	50.00000	50.000,00	50.000,00
IMPOSTA PUBBLICITA'	4.581,01	700,00	3.500,00	3.500,00	3.500,00
ALTRI TRIBUTI	160.836,12	160.626,12	270.000,00	325.000,00	325.000,00
<b>Totale</b>	<b>2.399.884,48</b>	<b>722.932,37</b>	<b>2.538.500,00</b>	<b>2.635.660,02</b>	<b>2.635.660,02</b>

PREVISIONI DI COMPETENZA - TITOLO 1 - ENTRATE CORRENTI DI NATURA TRIBUTARIA, CONTRIBUTIVA E PEREQUATIVA

TITOLO TIPOLOGIA CATEGORIA	DENOMINAZIONE	Previsioni dell'anno 2019		Previsioni dell'anno 2020		Previsioni dell'anno 2021	
		Totale	di cui entrate non ricorrenti	Totale	di cui entrate non ricorrenti	Totale	di cui entrate non ricorrenti
	<b>ENTRATE CORRENTI DI NATURA TRIBUTARIA, CONTRIBUTIVA E PEREQUATIVA</b>						
1010100	Tipologia 101: Imposte tasse e proventi assimilati	1.748.500,00	0,00	1.512.588,79	0,00	1.512.554,47	0,00
1010106	Imposta municipale propria	950.000,00	0,00	950.000,00	0,00	950.000,00	0,00
1010108	Imposta comunale sugli immobili (ICI)	310.000,00	0,00	74.088,79	0,00	74.054,47	0,00
1010116	Addizionale comunale IRPEF	265.000,00	0,00	265.000,00	0,00	265.000,00	0,00
1010151	Tassa smaltimento rifiuti solidi urbani	0,00	0,00	0,00	0,00	0,00	0,00
1010152	Tassa occupazione spazi e aree pubbliche	55.000,00	0,00	55.000,00	0,00	55.000,00	0,00
1010153	Imposta comunale sulla pubblicità e diritto sulle pubbliche affissioni	5.500,00	0,00	5.500,00	0,00	5.500,00	0,00
1010176	Tassa sui servizi comunali (TASI)	163.000,00	0,00	163.000,00	0,00	163.000,00	0,00
1030100	Tipologia 301: Fondi perequativi da Amministrazioni Centrali	288.278,59	0,00	288.278,59	0,00	288.278,59	0,00
1030101	Fondi perequativi dallo Stato	288.278,59	0,00	288.278,59	0,00	288.278,59	0,00
<b>1000000</b>	<b>Totale TITOLO 1</b>	<b>2.036.278,59</b>	<b>0,00</b>	<b>1.800.867,38</b>	<b>0,00</b>	<b>1.800.833,06</b>	<b>0,00</b>

## Entrate da trasferimenti correnti



PREVISIONI DI COMPETENZA - TITOLO 2 - TRASFERIMENTI CORRENTI

TITOLO TIPOLOGIA CATEGORIA	DENOMINAZIONE	Previsioni dell'anno 2019		Previsioni dell'anno 2020		Previsioni dell'anno 2021	
		Totale	di cui entrate non ricorrenti	Totale	di cui entrate non ricorrenti	Totale	di cui entrate non ricorrenti
	<b>TRASFERIMENTI CORRENTI</b>						
2010100	Tipologia 101: Trasferimenti correnti da Amministrazioni pubbliche	2.827.771,79	0,00	2.330.936,62	0,00	2.330.936,62	0,00
2010101	Trasferimenti correnti da Amministrazioni CENTRALI	572.771,79	0,00	225.936,62	0,00	225.936,62	0,00
2010102	Trasferimenti correnti da Amministrazioni LOCALI	2.255.000,00	0,00	2.105.000,00	0,00	2.105.000,00	0,00
<b>2000000</b>	<b>Totale TITOLO 2</b>	<b>2.827.771,79</b>	<b>0,00</b>	<b>2.330.936,62</b>	<b>0,00</b>	<b>2.330.936,62</b>	<b>0,00</b>

## Entrate extratributarie

### Proventi dei servizi pubblici

Il dettaglio delle previsioni di proventi e costi dei servizi dell'ente dei servizi a domanda individuale è il seguente:

Servizio	Entrate/proventi Previsione 2018	Spese/costi Previsione 2018	% copertura 2018
Refezione scolastica	16.574,42	47.008,50	35,26
Asilo nido	13.131,29	217.868,18	6,03
Scuolabus	1.335,00	5.000,00	0,27
<b>Totale</b>	<b>31.040,71</b>	<b>269.876,68</b>	

## Sanzioni amministrative da codice della strada

I proventi da sanzioni amministrative sono così previsti:

	Accertamenti 2013	Accertamenti 2013	Accertamenti 2013	Accertamenti 2013	Prev. Def. 2013	Previsione 2018	Previsione 2019	Previsione 2020
sanzioni ex art.208 co 1 cds						16.519,20	24.000,00	24.000,00
sanzioni ex art.142 co 12 cds						0,00	0,00	0,00
<b>TOTALE ENTRATE</b>	<b>0,00</b>	<b>0,00</b>	<b>0,00</b>	<b>0,00</b>	<b>0,00</b>	<b>16.519,20</b>	<b>24.000,00</b>	<b>24.000,00</b>

Con atto di Giunta n.53 in data 04/06/2019 la somma di euro è stata destinata per il 50% negli interventi di spesa alle finalità di cui all'articolo [208](#), comma 4, del codice della strada, come modificato dalla [Legge n. 120 del 29/7/2010](#).

La quota vincolata è destinata:

al titolo 1 spesa corrente per euro **12.000,00**.

PREVISIONI DI COMPETENZA - TITOLO 3 - ENTRATE EXTRATRIBUTARIE

TITOLO TIPOLOGIA CATEGORIA	DENOMINAZIONE	Previsioni dell'anno 2019		Previsioni dell'anno 2020		Previsioni dell'anno 2021	
		Totale	di cui entrate non ricorrenti	Totale	di cui entrate non ricorrenti	Totale	di cui entrate non ricorrenti
<b>3010000</b>	<b>ENTRATE EXTRATRIBUTARIE</b>	<b>1.538.339,82</b>	<b>0,00</b>	<b>1.538.339,82</b>	<b>0,00</b>	<b>1.538.339,84</b>	<b>0,00</b>
	Tipologia 100: Vendita di beni e servizi e proventi derivanti dalla gestione dei beni						
3010100	Vendita di beni	398.000,00	0,00	368.000,00	0,00	368.000,00	0,00
3010200	Entrate dalla vendita e dall'erogazione di servizi	1.036.839,82	0,00	1.036.839,82	0,00	1.036.839,84	0,00
3010300	Proventi derivanti dalla gestione dei beni	133.500,00	0,00	133.500,00	0,00	133.500,00	0,00
<b>3020000</b>	<b>Tipologia 200: Proventi derivanti dall'attività di controllo e repressione delle irregolarità e degli illeciti</b>	<b>26.000,00</b>	<b>0,00</b>	<b>26.000,00</b>	<b>0,00</b>	<b>26.000,00</b>	<b>0,00</b>
3020200	Entrate da famiglie derivanti dall'attività di controllo e repressione delle irregolarità e degli illeciti	26.000,00	0,00	26.000,00	0,00	26.000,00	0,00
<b>3030000</b>	<b>Tipologia 300: Interessi attivi</b>	<b>1.000,00</b>	<b>0,00</b>	<b>1.000,00</b>	<b>0,00</b>	<b>1.000,00</b>	<b>0,00</b>
3030300	Altri interessi attivi	1.000,00	0,00	1.000,00	0,00	1.000,00	0,00
<b>3050000</b>	<b>Tipologia 500: Rimborsi e altre entrate correnti</b>	<b>75.500,00</b>	<b>0,00</b>	<b>75.500,00</b>	<b>0,00</b>	<b>75.500,00</b>	<b>0,00</b>
3050200	Rimborsi in entrata	75.500,00	0,00	75.500,00	0,00	75.500,00	0,00
<b>3000000</b>	<b>Totale TITOLO 3</b>	<b>1.670.839,82</b>	<b>0,00</b>	<b>1.640.839,82</b>	<b>0,00</b>	<b>1.640.839,84</b>	<b>0,00</b>

## Spese per Titoli e Macroaggregati

Contestualmente all'approvazione del bilancio da parte del Consiglio, la Giunta approva la ripartizione delle tipologie in categorie, capitoli e, eventualmente, in articoli, e dei programmi in macroaggregati, capitoli e, eventualmente, in articoli, per ciascuno degli esercizi considerati nel bilancio, che costituisce il Piano esecutivo di gestione, cui è allegato il prospetto concernente la ripartizione delle tipologie in categorie e dei programmi in macroaggregati.

Per “contestualmente” si intende la prima seduta di giunta successiva all'approvazione del bilancio da parte del Consiglio.

I capitoli e gli eventuali articoli sono raccordati al quarto livello del piano dei conti finanziario.

I Macroaggregati costituiscono un'articolazione dei Programmi, secondo la natura economica della spesa, rappresentati nel PEG.

Si raggruppano in Titoli e, ai fini della gestione, sono ripartiti in Capitoli ed in Articoli. I capitoli e gli articoli, ove previsti, si raccordano con il livello minimo di articolazione del piano dei conti integrato.

In base alla struttura definita attraverso il piano dei conti sono individuati i Titoli della spesa, che corrispondono al primo livello del piano stesso, e i Macroaggregati, che corrispondono al secondo livello.

Si tratta di 6 titoli di spesa validi per gli enti territoriali (1-5. 7), in quanto il titolo VI “Scarti di emissione di titoli emessi dall'amministrazione”, non è attivo per gli enti territoriali.

SPESE CORRENTI PER MISSIONE, PROGRAMMA E MACROAGGREGATO

RIEPILOGO DELLE MISSIONI	DENOMINAZIONE	RESIDUI PRESUNTI AL TERMINE DEL 2018	PREVISIONI DEFINITIVE DEL 2018	PREVISIONI DELL'ANNO 2019			PREVISIONI DELL'ANNO 2020			PREVISIONI DELL'ANNO 2021		
				0,00	0,00	0,00	0,00	0,00	0,00	0,00	0,00	0,00
<b>DISAVANZO DI AMMINISTRAZIONE</b>												
<b>TOTALE MISSIONE 1</b>	SERVIZI istituzionali e generali e di gestione	730.721,63	2.682.234,87	2.620.708,54	2.323.460,14	2.314.135,84	2.323.460,14	2.314.135,84	2.323.460,14	2.314.135,84	2.314.135,84	2.314.135,84
	<i>di cui già impegnato *</i>			204.684,75	31.988,00	31.988,00	31.988,00	31.988,00	31.988,00	31.988,00	31.988,00	31.988,00
	<i>di cui fondo pluriennale</i>		91.214,20	0,00	0,00	0,00	0,00	0,00	0,00	0,00	0,00	0,00
	<i>previsione di cassa</i>		3.413.874,17	3.351.430,17								
<b>TOTALE MISSIONE 2</b>	Giustizia	0,00	0,00	0,00	0,00	0,00	0,00	0,00	0,00	0,00	0,00	0,00
	<i>di cui già impegnato *</i>			0,00	0,00	0,00	0,00	0,00	0,00	0,00	0,00	0,00
	<i>di cui fondo pluriennale</i>		0,00	0,00	0,00	0,00	0,00	0,00	0,00	0,00	0,00	0,00
	<i>previsione di cassa</i>		0,00	0,00	0,00	0,00	0,00	0,00	0,00	0,00	0,00	0,00
<b>TOTALE MISSIONE 3</b>	Ordine pubblico e sicurezza	27.388,56	227.864,32	263.170,00	263.170,00	263.170,00	263.170,00	263.170,00	263.170,00	263.170,00	263.170,00	263.170,00
	<i>di cui già impegnato *</i>			9.740,00	0,00	0,00	0,00	0,00	0,00	0,00	0,00	0,00
	<i>di cui fondo pluriennale</i>		0,00	0,00	0,00	0,00	0,00	0,00	0,00	0,00	0,00	0,00
	<i>previsione di cassa</i>		254.369,32	290.558,56								
<b>TOTALE MISSIONE 4</b>	Istruzione e diritto allo studio	162.649,89	293.315,59	274.650,00	282.650,00	282.650,00	282.650,00	282.650,00	282.650,00	282.650,00	282.650,00	282.650,00
	<i>di cui già impegnato *</i>			133.600,00	0,00	0,00	0,00	0,00	0,00	0,00	0,00	0,00
	<i>di cui fondo pluriennale</i>		0,00	0,00	0,00	0,00	0,00	0,00	0,00	0,00	0,00	0,00
	<i>previsione di cassa</i>		504.687,59	437.299,89								
<b>TOTALE MISSIONE 5</b>	Tutela e valorizzazione dei beni e attività culturali	51.140,11	85.806,83	80.175,00	80.175,00	80.175,00	80.175,00	80.175,00	80.175,00	80.175,00	80.175,00	80.175,00
	<i>di cui già impegnato *</i>			29.400,00	0,00	0,00	0,00	0,00	0,00	0,00	0,00	0,00
	<i>di cui fondo pluriennale</i>		0,00	0,00	0,00	0,00	0,00	0,00	0,00	0,00	0,00	0,00
	<i>previsione di cassa</i>		131.040,83	131.315,11								
<b>TOTALE MISSIONE 6</b>	Politiche giovanili, sport e tempo libero	3.500,00	18.700,00	13.000,00	13.000,00	13.000,00	13.000,00	13.000,00	13.000,00	13.000,00	13.000,00	13.000,00
	<i>di cui già impegnato *</i>			9.000,00	0,00	0,00	0,00	0,00	0,00	0,00	0,00	0,00
	<i>di cui fondo pluriennale</i>		0,00	0,00	0,00	0,00	0,00	0,00	0,00	0,00	0,00	0,00
	<i>previsione di cassa</i>		26.700,00	16.500,00								
<b>TOTALE MISSIONE 7</b>	Turismo	55.562,24	389.500,01	259.310,01	242.500,00	242.500,00	242.500,00	242.500,00	242.500,00	242.500,00	242.500,00	242.500,00
	<i>di cui già impegnato *</i>			10.300,00	0,00	0,00	0,00	0,00	0,00	0,00	0,00	0,00
	<i>di cui fondo pluriennale</i>		0,00	0,00	0,00	0,00	0,00	0,00	0,00	0,00	0,00	0,00
	<i>previsione di cassa</i>		557.609,63	314.872,25								
<b>TOTALE MISSIONE 8</b>	Assetto del territorio ed edilizia abitativa	14.333,77	109.382,02	119.500,00	119.500,00	119.500,00	119.500,00	119.500,00	119.500,00	119.500,00	119.500,00	119.500,00
	<i>di cui già impegnato *</i>			0,00	0,00	0,00	0,00	0,00	0,00	0,00	0,00	0,00
	<i>di cui fondo pluriennale</i>		0,00	0,00	0,00	0,00	0,00	0,00	0,00	0,00	0,00	0,00
	<i>previsione di cassa</i>		117.839,02	133.833,77								

TOTALE MISSIONE	Sviluppo sostenibile e tutela del territorio e dell'ambiente	959.570,92	1.574.464,40	1.383.679,11	1.338.679,11	1.338.679,11
9				696.631,00	0,00	0,00
			0,00	0,00	0,00	0,00
			1.969.935,41	2.343.250,03		

SPESE CORRENTI PER MISSIONE, PROGRAMMA E MACROAGGREGATO

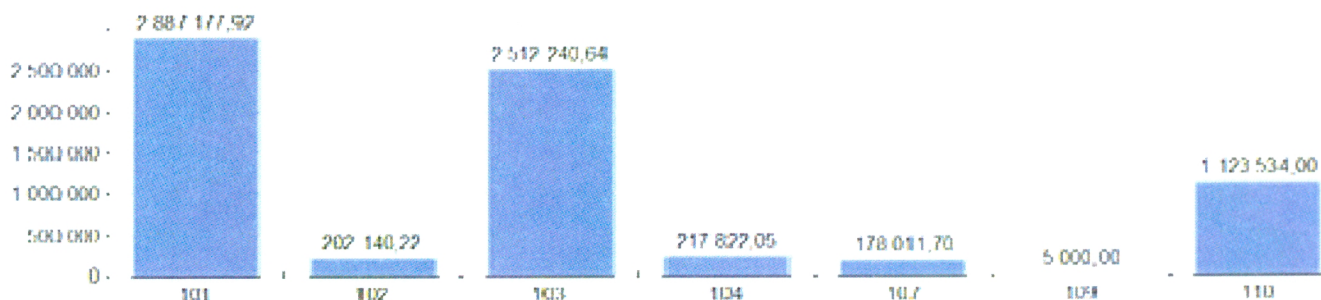
TOTALE MISSIONE 10	Trasporti e diritto alla mobilità	231.420,27	304.339,49	422.999,97	188.000,00	188.000,00
	previsione di					
	di cui già impegnato *			177.200,00	0,00	0,00
	di cui fondo pluriennale		0,00	0,00	0,00	0,00
	previsione di cassa		437.000,01	654.420,24		
TOTALE MISSIONE 11	Soccorso civile	6.803,49	9.000,00	7.500,00	7.500,00	7.500,00
	previsione di					
	di cui già impegnato *			3.045,71	0,00	0,00
	di cui fondo pluriennale		0,00	0,00	0,00	0,00
	previsione di cassa		15.176,35	14.303,49		
TOTALE MISSIONE 12	Diritti sociali, politiche sociali e famiglia	308.403,68	655.222,86	814.199,90	633.699,90	633.699,90
	previsione di					
	di cui già impegnato *			177.357,91	0,00	0,00
	di cui fondo pluriennale		0,00	0,00	0,00	0,00
	previsione di cassa		871.634,31	1.122.603,58		
TOTALE MISSIONE 14	Sviluppo economico e competitività	11.626,91	13.908,91	20.000,00	15.000,00	15.000,00
	previsione di					
	di cui già impegnato *			6.850,00	0,00	0,00
	di cui fondo pluriennale		2.350,00	0,00	0,00	0,00
	previsione di cassa		26.659,91	31.626,91		
TOTALE MISSIONE 15	Politiche per il lavoro e la formazione professionale	0,00	10.000,00	0,00	0,00	0,00
	previsione di					
	di cui già impegnato *			10.000,00	0,00	0,00
	di cui fondo pluriennale		10.000,00	0,00	0,00	0,00
	previsione di cassa		10.000,00	0,00		
TOTALE MISSIONE 16	Agricoltura, politiche agroalimentari e pesca	0,00	1.000,00	1.000,00	1.000,00	1.000,00
	previsione di					
	di cui già impegnato *			0,00	0,00	0,00
	di cui fondo pluriennale		0,00	0,00	0,00	0,00
	previsione di cassa		1.480,00	1.000,00		
TOTALE MISSIONE 20	Fondi e accantonamenti	0,00	47.031,09	846.034,00	83.813,00	83.813,00
	previsione di					
	di cui già impegnato *			0,00	0,00	0,00
	di cui fondo pluriennale		0,00	0,00	0,00	0,00
	previsione di cassa		27.031,09	50.000,00		
	TOTALE MISSIONI	2.563.121,47	6.421.770,39	7.125.926,53	5.592.147,15	5.582.822,85
	previsione di					
	di cui già impegnato *			1.467.809,37	31.988,00	0,00
	di cui fondo pluriennale		103.564,20	0,00	0,00	0,00
	previsione di cassa		8.365.037,64	8.893.014,00		
	TOTALE GENERALE DELLE SPESE	2.563.121,47	6.421.770,39	7.125.926,53	5.592.147,15	5.582.822,85
	previsione di					
	di cui già impegnato *			1.467.809,37	31.988,00	0,00
	di cui fondo pluriennale		103.564,20	0,00	0,00	0,00
	previsione di cassa		8.365.037,64	8.893.014,00		



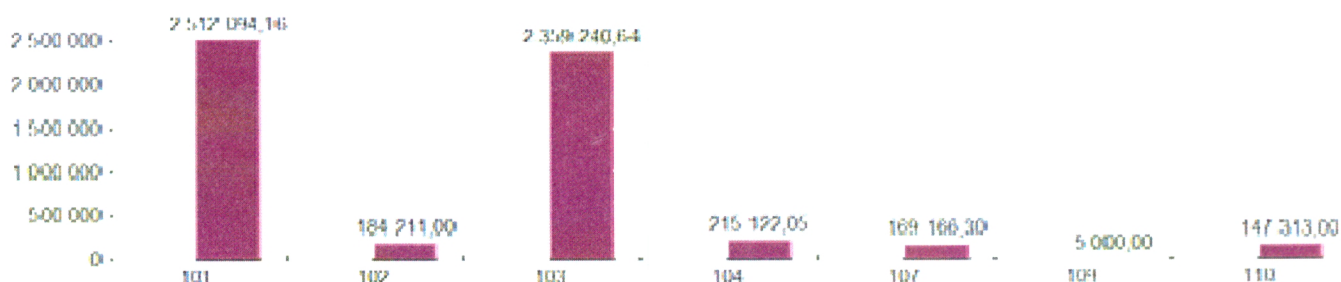
SPESE CORRENTI PER TITOLO E MACROAGGREGATO

TOTALI MACROAGGREGATI DI SPESA		Previsioni dell'anno 2019		Previsioni dell'anno 2020		Previsioni dell'anno 2021	
		Totale	- di cui spese non ricorrenti	Totale	- di cui spese non ricorrenti	Totale	- di cui spese non ricorrenti
	<b>TITOLO 1 - Spese correnti</b>						
101	Redditi da lavoro dipendente	2.887.177,92	0,00	2.512.094,16	0,00	2.512.094,16	0,00
102	Imposte e tasse a carico dell'ente	202.140,22	0,00	184.211,00	0,00	184.211,00	0,00
103	Acquisto di beni e servizi	2.512.240,64	0,00	2.359.240,64	0,00	2.359.240,64	0,00
104	Trasferimenti correnti	217.822,05	0,00	215.122,05	0,00	215.122,05	0,00
107	Interessi passivi	178.011,70	0,00	169.166,30	0,00	159.842,00	0,00
109	Rimborsi e poste correttive delle entrate	5.000,00	0,00	5.000,00	0,00	5.000,00	0,00
110	Altre spese correnti	1.123.534,00	0,00	147.313,00	0,00	147.313,00	0,00
	<b>TOTALE TITOLO 1</b>	<b>7.125.926,53</b>	<b>0,00</b>	<b>5.592.147,15</b>	<b>0,00</b>	<b>5.582.822,85</b>	<b>0,00</b>
	<b>TOTALE</b>	<b>7.125.926,53</b>	<b>0,00</b>	<b>5.592.147,15</b>	<b>0,00</b>	<b>5.582.822,85</b>	<b>0,00</b>

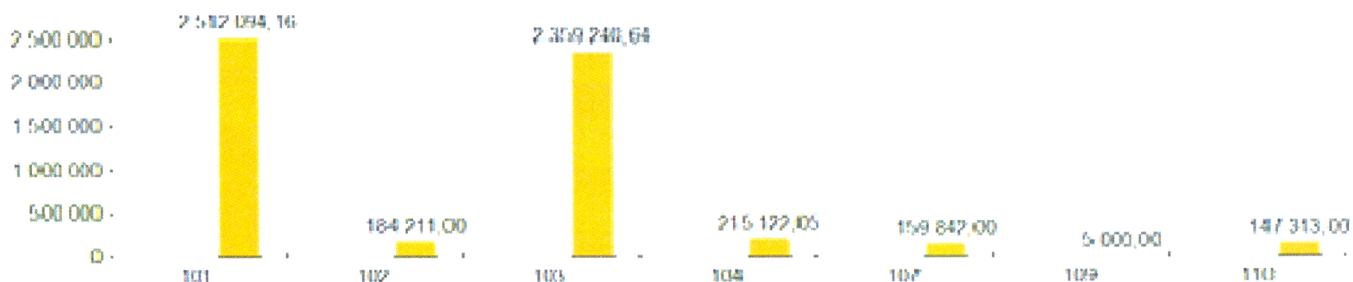
Spese per Titolo e Macro Aggr. Anno 2019



Spese per Titolo e Macro Aggr. Anno 2020



Spese per Titolo e Macro Aggr. Anno 2021



SPESA CORRENTI PER MISSIONE E MACROAGGREGATO

	101	102	103	104	105	106	Interessi passivi	108	109	110	Totale
MISSIONI E PROGRAMMI \ MACROAGGREGATI											
TOTALE MISSIONE 1 - Servizi istituzionali e generali e di gestione	1.550.302,00	124.565,00	473.829,84	23.000,00	0,00	0,00	178.011,70	0,00	5.000,00	266.000,00	2.620.708,54
TOTALE MISSIONE 2 - Giustizia	0,00	0,00	0,00	0,00	0,00	0,00	0,00	0,00	0,00	0,00	0,00
TOTALE MISSIONE 3 - Ordine pubblico e sicurezza	225.370,00	15.700,00	22.100,00	0,00	0,00	0,00	0,00	0,00	0,00	0,00	263.170,00
TOTALE MISSIONE 4 - Istruzione e diritto allo studio	31.780,00	2.420,00	200.950,00	39.500,00	0,00	0,00	0,00	0,00	0,00	0,00	274.650,00
TOTALE MISSIONE 5 - Tutela e valorizzazione dei beni e attività culturali	36.950,00	2.425,00	36.800,00	4.000,00	0,00	0,00	0,00	0,00	0,00	0,00	80.175,00
TOTALE MISSIONE 6 - Politiche giovanili, sport e tempo libero	0,00	0,00	1.000,00	12.000,00	0,00	0,00	0,00	0,00	0,00	0,00	13.000,00
TOTALE MISSIONE 7 - Turismo	214.782,04	1.027,97	41.000,00	2.500,00	0,00	0,00	0,00	0,00	0,00	0,00	259.310,01
TOTALE MISSIONE 8 - Assetto del territorio ed edilizia abitativa	107.900,00	7.100,00	4.500,00	0,00	0,00	0,00	0,00	0,00	0,00	0,00	119.500,00
TOTALE MISSIONE 9 - Sviluppo sostenibile e tutela del territorio e dell'ambiente	179.292,16	12.672,00	1.107.310,80	72.904,15	0,00	0,00	0,00	0,00	0,00	11.500,00	1.383.679,11
TOTALE MISSIONE 10 - Trasporti e diritto alla mobilità	219.901,72	15.098,25	188.000,00	0,00	0,00	0,00	0,00	0,00	0,00	0,00	422.999,97
TOTALE MISSIONE 11 - Soccorso civile	0,00	0,00	7.500,00	0,00	0,00	0,00	0,00	0,00	0,00	0,00	7.500,00
TOTALE MISSIONE 12 - Diritti sociali, politiche sociali e famiglia	320.900,00	21.132,00	409.250,00	62.917,90	0,00	0,00	0,00	0,00	0,00	0,00	814.199,90
TOTALE MISSIONE 14 - Sviluppo economico e competitività	0,00	0,00	20.000,00	0,00	0,00	0,00	0,00	0,00	0,00	0,00	20.000,00
TOTALE MISSIONE 15 - Politiche per il lavoro e la formazione professionale	0,00	0,00	0,00	0,00	0,00	0,00	0,00	0,00	0,00	0,00	0,00
TOTALE MISSIONE 16 - Agricoltura, politiche agroalimentari e pesca	0,00	0,00	0,00	1.000,00	0,00	0,00	0,00	0,00	0,00	0,00	1.000,00
TOTALE MISSIONE 20 - Fondi e accantonamenti	0,00	0,00	0,00	0,00	0,00	0,00	0,00	0,00	0,00	846.034,00	846.034,00
TOTALE GENERALE DELLE SPESE	2.887.177,92	202.140,22	2.512.240,64	217.822,05	0,00	0,00	178.011,70	0,00	5.000,00	1.123.534,00	7.125.926,53

PREVISIONI DI COMPETENZA - TITOLO 4 - ENTRATE IN CONTO CAPITALE

TITOLO TIPOLOGIA CATEGORIA	DENOMINAZIONE	Previsioni dell'anno 2019		Previsioni dell'anno 2020		Previsioni dell'anno 2021	
		Totale	di cui entrate non ricorrenti	Totale	di cui entrate non ricorrenti	Totale	di cui entrate non ricorrenti
	<b>ENTRATE IN CONTO CAPITALE</b>						
4020000	Tipologia 300: Contributi agli investimenti	24.053.800,00	0,00	4.300.000,00	0,00	4.300.000,00	0,00
4020100	Contributi agli investimenti da amministrazioni pubbliche	24.053.800,00	0,00	4.300.000,00	0,00	4.300.000,00	0,00
4040000	Tipologia 400: Entrate da alienazione di beni materiali e immateriali	600.000,00	0,00	600.000,00	0,00	600.000,00	0,00
4040100	Alienazione di beni materiali	600.000,00	0,00	600.000,00	0,00	600.000,00	0,00
4050000	Tipologia 500: Altre entrate in conto capitale	74.000,00	0,00	74.000,00	0,00	74.000,00	0,00
4050100	Permessi da costruire	60.000,00	0,00	60.000,00	0,00	60.000,00	0,00
4050300	Entrate in conto capitale dovute a rimborsi, recuperi e restituzioni di somme non dovute o incassate in eccesso	0,00	0,00	0,00	0,00	0,00	0,00
4050400	Altre entrate in conto capitale n.a.c.	14.000,00	0,00	14.000,00	0,00	14.000,00	0,00
<b>4000000</b>	<b>Totale TITOLO 4</b>	<b>24.727.800,00</b>	<b>0,00</b>	<b>4.974.000,00</b>	<b>0,00</b>	<b>4.974.000,00</b>	<b>0,00</b>

PREVISIONI DI COMPETENZA - TITOLO 6 - ACCENSIONE DI PRESTITI

TITOLO TIPOLOGIA CATEGORIA	DENOMINAZIONE	Previsioni dell'anno 2019		Previsioni dell'anno 2020		Previsioni dell'anno 2021	
		Totale	di cui entrate non ricorrenti	Totale	di cui entrate non ricorrenti	Totale	di cui entrate non ricorrenti
	<b>ACCENSIONE PRESTITI</b>						
6050400	Tipologia 300: Accensione Mutui e altri finanziamenti a medio lungo termine	120.000,00	0,00	0,00	0,00	0,00	0,00
6050100	Finanziamenti a medio lungo termine	120.000,00	0,00	0,00	0,00	0,00	0,00
<b>6000400</b>	<b>Totale TITOLO 6</b>	<b>120.000,00</b>	<b>0,00</b>	<b>0,00</b>	<b>0,00</b>	<b>0,00</b>	<b>0,00</b>

## Spese in conto capitale

SPESA IN CONTO CAPITALE PER MISSIONE, PROGRAMMA E MACROAGGREGATO

RIEPILOGO DELLE MISSIONI	DENOMINAZIONE	RESIDUI PRESUNTI AL TERMINE DEL 2018	PREVISIONI DEFINITIVE DEL 2018	PREVISIONI DELL' ANNO 2019			PREVISIONI DELL'ANNO 2020		
				PREVISIONI DELL' ANNO 2019	PREVISIONI DELL'ANNO 2020	PREVISIONI DELL'ANNO 2021	PREVISIONI DELL'ANNO 2020	PREVISIONI DELL'ANNO 2021	
<b>DISAVANZO DI AMMINISTRAZIONE</b>									
<b>TOTALE MISSIONE 1</b>	<b>Servizi istituzionali e generali e di gestione</b>	981.145,71	1.027.425,24	334.800,00	270.000,00	270.000,00	0,00	0,00	0,00
	di cui già impegnato *			105.097,95	0,00	0,00	0,00	0,00	0,00
	di cui fondo pluriennale		91.214,20	0,00	0,00	0,00	0,00	0,00	0,00
	previsione di cassa		1.113.396,84	1.390.945,71					
<b>TOTALE MISSIONE 4</b>	<b>Istruzione e diritto allo studio</b>	4.000,00	120.000,00	120.000,00	0,00	0,00	0,00	0,00	0,00
	di cui già impegnato *			0,00	0,00	0,00	0,00	0,00	0,00
	di cui fondo pluriennale		0,00	0,00	0,00	0,00	0,00	0,00	0,00
	previsione di cassa		150.401,50	124.000,00					
<b>TOTALE MISSIONE 5</b>	<b>Tutela e valorizzazione dei beni e attività culturali</b>	1.520,00	0,00	25.000,00	0,00	0,00	0,00	0,00	0,00
	di cui già impegnato *			0,00	0,00	0,00	0,00	0,00	0,00
	di cui fondo pluriennale		0,00	0,00	0,00	0,00	0,00	0,00	0,00
	previsione di cassa		20.783,16	26.520,00					
<b>TOTALE MISSIONE 6</b>	<b>Politiche giovanili, sport e tempo libero</b>	0,00	0,00	0,00	0,00	0,00	0,00	0,00	0,00
	di cui già impegnato *			0,00	0,00	0,00	0,00	0,00	0,00
	di cui fondo pluriennale		0,00	0,00	0,00	0,00	0,00	0,00	0,00
	previsione di cassa		0,00	0,00					
<b>TOTALE MISSIONE 7</b>	<b>Turismo</b>	14.450,00	14.014.450,00	11.000.000,00	4.000.000,00	4.000.000,00	0,00	0,00	0,00
	di cui già impegnato *			0,00	0,00	0,00	0,00	0,00	0,00
	di cui fondo pluriennale		0,00	0,00	0,00	0,00	0,00	0,00	0,00
	previsione di cassa		14.000.000,00	11.014.450,00					
<b>TOTALE MISSIONE 8</b>	<b>Aspetto del territorio ed edilizia abitativa</b>	0,00	60.000,00	60.000,00	60.000,00	60.000,00	0,00	0,00	0,00
	di cui già impegnato *			0,00	0,00	0,00	0,00	0,00	0,00
	di cui fondo pluriennale		0,00	0,00	0,00	0,00	0,00	0,00	0,00
	previsione di cassa		73.525,00	60.000,00					
<b>TOTALE MISSIONE 9</b>	<b>Sviluppo sostenibile e tutela del territorio e dell'ambiente</b>	2.071.350,23	2.783.943,00	515.000,00	15.000,00	15.000,00	0,00	0,00	0,00
	di cui già impegnato *			14.129,84	0,00	0,00	0,00	0,00	0,00
	di cui fondo pluriennale		0,00	0,00	0,00	0,00	0,00	0,00	0,00
	previsione di cassa		2.898.045,00	2.586.350,23					
<b>TOTALE MISSIONE 10</b>	<b>Trasporti e diritto alla mobilità</b>	4.000.753,05	5.600.000,00	12.189.000,00	25.000,00	25.000,00	0,00	0,00	0,00
	di cui già impegnato *			44.734,08	0,00	0,00	0,00	0,00	0,00
	di cui fondo pluriennale		0,00	0,00	0,00	0,00	0,00	0,00	0,00
	previsione di cassa		5.767.887,00	16.189.753,05					

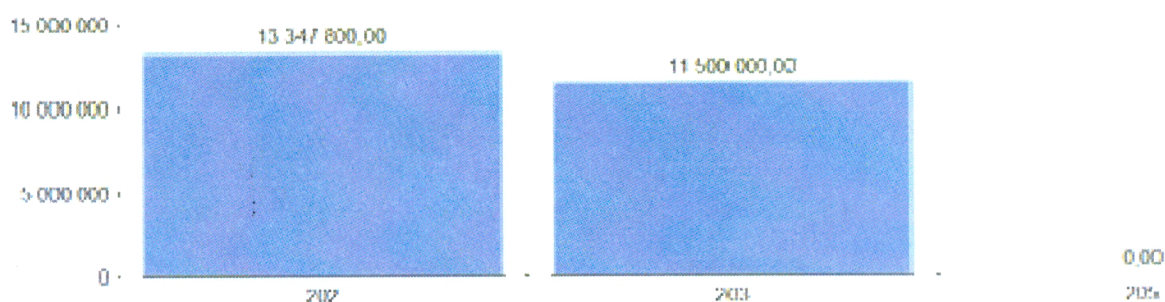
SPESA IN CONTO CAPITALE PER MISSIONE, PROGRAMMA E MACROAGGREGATO

TOTALE MISSIONE 11	Soccorso civile	0,00	previdone di competenza di cui già impegnato *	0,00	0,00	0,00	0,00	0,00
			di cui fondo pluriennale	0,00	0,00	0,00	0,00	0,00
			previdone di cassa	0,00	0,00	0,00	0,00	0,00
TOTALE MISSIONE 12	Diritti sociali, politiche sociali e famiglia	42.203,77	previdone di competenza di cui già impegnato *	453.393,42	604.000,00	604.000,00	604.000,00	604.000,00
			di cui fondo pluriennale	0,00	0,00	0,00	0,00	0,00
			previdone di cassa	600.000,00	646.203,77	0,00	0,00	0,00
TOTALE MISSIONE 14	Sviluppo economico e competitività	7.820,00	previdone di competenza di cui già impegnato *	0,00	0,00	0,00	0,00	0,00
			di cui fondo pluriennale	2.350,00	0,00	0,00	0,00	0,00
			previdone di cassa	15.951,70	7.820,00	0,00	0,00	0,00
	TOTALE MISSIONI	7.123.242,76	previdone di competenza	24.059.211,66	24.847.800,00	4.974.000,00	4.974.000,00	4.974.000,00
			di cui già impegnato *		167.961,87	0,00	0,00	0,00
			di cui fondo pluriennale	93.564,20	0,00	0,00	0,00	0,00
			previdone di cassa	24.639.990,20	32.046.042,76	0,00	0,00	0,00
	TOTALE GENERALE DELLE SPESE	7.123.242,76	previdone di competenza	24.059.211,66	24.847.800,00	4.974.000,00	4.974.000,00	4.974.000,00
			di cui già impegnato *		167.961,87	0,00	0,00	0,00
			di cui fondo pluriennale	93.564,20	0,00	0,00	0,00	0,00
			previdone di cassa	24.639.990,20	32.046.042,76	0,00	0,00	0,00

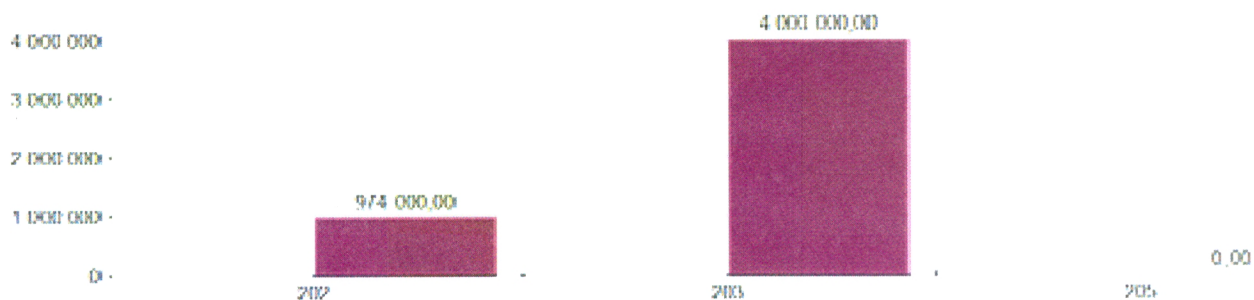
SPESE CORRENTI PER TITOLO E MACROAGGREGATO

TOTALI MACROAGGREGATI DI SPESA		Previsioni dell'anno 2019		Previsioni dell'anno 2020		Previsioni dell'anno 2021	
		Totale	- di cui spese non ricorrenti	Totale	- di cui spese non ricorrenti	Totale	- di cui spese non ricorrenti
	<b>TITOLO 2 - Spese in conto capitale</b>						
202	Investimenti fissi lordi e acquisto di terreni	13.347.800,00	0,00	974.000,00	0,00	974.000,00	0,00
203	Contributi agli investimenti	11.500.000,00	0,00	4.000.000,00	0,00	4.000.000,00	0,00
205	Altre spese in conto capitale	0,00	0,00	0,00	0,00	0,00	0,00
	<b>TOTALE TITOLO 2</b>	<b>24.847.800,00</b>	<b>0,00</b>	<b>4.974.000,00</b>	<b>0,00</b>	<b>4.974.000,00</b>	<b>0,00</b>
	<b>TOTALE</b>	<b>24.847.800,00</b>	<b>0,00</b>	<b>4.974.000,00</b>	<b>0,00</b>	<b>4.974.000,00</b>	<b>0,00</b>

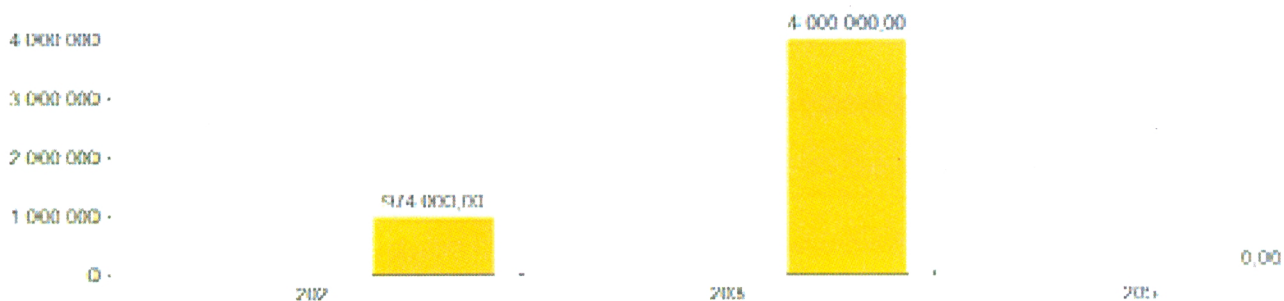
Spese per Titolo e Macro Aggr. Anno 2019



Spese per Titolo e Macro Aggr. Anno 2020



Spese per Titolo e Macro Aggr. Anno 2021





**SPESE IN CONTO CAPITALE PER MISSIONE E MACROAGGREGATO**

MISSIONI E PROGRAMMI \ MACROAGGREGATI	Tributi in conto capitale a carico dell'ente	Investimenti fissi lordi	Contributi agli investimenti	Trasferimenti in conto capitale	Altre spese in conto capitale	Totale SPESE IN CONTO CAPITALE	Acquisizioni di attività finanziarie	Concessione crediti di breve termine	Concessione crediti di medio-lungo termine	Altre spese per incremento di attività finanziarie	Totale SPESE PER INCREMENTO DI ATTIVITA FINANZIARIE
	201	202	203	204	205	200	301	302	303	304	300
<b>TOTALE MISSIONE 1 - Servizi istituzionali e generali e di gestione</b>	0,00	334.800,00	0,00	0,00	0,00	334.800,00	0,00	0,00	0,00	0,00	0,00
<b>TOTALE MISSIONE 4 - Istruzione e diritto allo studio</b>	0,00	120.000,00	0,00	0,00	0,00	120.000,00	0,00	0,00	0,00	0,00	0,00
<b>TOTALE MISSIONE 5 - Tutela e valorizzazione dei beni e attività culturali</b>	0,00	25.000,00	0,00	0,00	0,00	25.000,00	0,00	0,00	0,00	0,00	0,00
<b>TOTALE MISSIONE 6 - Politiche giovanili, sport e tempo libero</b>	0,00	0,00	0,00	0,00	0,00	0,00	0,00	0,00	0,00	0,00	0,00
<b>TOTALE MISSIONE 7 - Turismo</b>	0,00	0,00	11.000.000,00	0,00	0,00	11.000.000,00	0,00	0,00	0,00	0,00	0,00
<b>TOTALE MISSIONE 8 - Assetto del territorio ed edilizia abitativa</b>	0,00	60.000,00	0,00	0,00	0,00	60.000,00	0,00	0,00	0,00	0,00	0,00
<b>TOTALE MISSIONE 9 - Sviluppo sostenibile e tutela del territorio e dell'ambiente</b>	0,00	15.000,00	500.000,00	0,00	0,00	515.000,00	0,00	0,00	0,00	0,00	0,00
<b>TOTALE MISSIONE 10 - Trasporti e diritto alla mobilità</b>	0,00	12.189.000,00	0,00	0,00	0,00	12.189.000,00	0,00	0,00	0,00	0,00	0,00
<b>TOTALE MISSIONE 11 - Soccorso civile</b>	0,00	0,00	0,00	0,00	0,00	0,00	0,00	0,00	0,00	0,00	0,00
<b>TOTALE MISSIONE 12 - Diritti sociali, politiche sociali e famiglia</b>	0,00	604.000,00	0,00	0,00	0,00	604.000,00	0,00	0,00	0,00	0,00	0,00
<b>TOTALE MISSIONE 14 - Sviluppo economico e competitività</b>	0,00	0,00	0,00	0,00	0,00	0,00	0,00	0,00	0,00	0,00	0,00
<b>TOTALE GENERALE DELLE SPESE</b>	0,00	13.347.800,00	11.500.000,00	0,00	0,00	24.847.800,00	0,00	0,00	0,00	0,00	0,00

## Limite d'Indebitamento

L'ammontare dei prestiti previsti per il finanziamento di spese in conto capitale risulta compatibile per gli anni 2017, 2018 e 2019 con il limite della capacità di indebitamento previsto dall'[articolo 204 del TUEL](#). e nel rispetto dell'[art.203 del TUEL](#).

La previsione di spesa per gli **anni 2018, 2019 e 2020** per interessi passivi e oneri finanziari diversi, pari a euro è congrua sulla base del riepilogo predisposto dal responsabile del servizio finanziario degli altri prestiti contratti a tutt'oggi e rientra nel limite di indebitamento previsto dall'[articolo 204 del TUEL](#) come calcolato nel precedente prospetto.

PROSPETTO DIMOSTRATIVO DEL RISPETTO DEI VINCOLI DI INDEBITAMENTO DEGLI ENTI LOCALI				
ENTRATE RELATIVE AI PRIMI TRE TITOLI DELLE ENTRATE (rendiconto penultimo anno precedente quello in cui viene prevista l'assunzione dei mutui), ex art. 204, c. 1 del D.L.gs. N. 267/20200		COMPETENZA ANNO 2019	COMPETENZA ANNO 2020	COMPETENZA ANNO 2021
1) Entrate correnti di natura tributaria, contributiva e perequativa (Titolo I)	(+)	1.880.801,40	1.926.103,00	2.036.778,59
2) Trasferimenti correnti (Titolo II)	(+)	2.146.264,53	2.641.394,79	2.827.771,79
3) Entrate extratributarie (Titolo III)	(+)	1.530.764,36	1.688.966,00	1.670.839,82
<b>TOTALE ENTRATE PRIMI TRE TITOLI</b>		<b>5.557.830,29</b>	<b>6.256.463,79</b>	<b>6.535.390,20</b>
<b>SPESA ANNUALE PER RATE MUTUI/OBBLIGAZIONI</b>				
Livello massimo di spesa annuale (1):	(+)	555.783,03	625.646,38	653.539,02
Ammontare interessi per mutui, prestiti obbligazionari, aperture di credito e garanzie di cui all'articolo 207 del TUEL autorizzati fino al	(-)	158.011,70	149.166,30	139.842,00
Ammontare interessi per mutui, prestiti obbligazionari, aperture di credito e garanzie di cui all'articolo 207 del TUEL autorizzati nell'esercizio in corso	(-)	0,00	0,00	0,00
Contributi erariali in c/interessi su mutui	(+)	0,00	0,00	0,00
Ammontare interessi riguardanti debiti espressamente esclusi dai limiti di	(+)	0,00	0,00	0,00
Ammontare disponibile per nuovi interessi		397.771,33	476.480,08	513.697,02
<b>TOTALE DEBITO CONTRATTO</b>				
Debito contratto al 31/12/esercizio precedente	(+)	2.213.513,54	2.015.092,78	1.807.232,94
Debito autorizzato nell'esercizio in corso	(+)	120.000,00	0,00	0,00
<b>TOTALE DEBITO DELL'ENTE</b>		<b>2.333.513,54</b>	<b>2.015.092,78</b>	<b>1.807.232,94</b>
<b>DEBITO POTENZIALE</b>				
Garanzie principali o sussidiarie prestate dall'Ente a favore di altre Amministrazioni pubbliche e di altri soggetti		0,00	0,00	0,00
di cui, garanzie per le quali è stato costituito accantonamento		0,00	0,00	0,00
Garanzie che concorrono al limite di indebitamento		0,00	0,00	0,00

(1) Per gli enti locali l'importo annuale degli interessi sommato a quello dei mutui precedentemente contratti, a quello dei prestiti obbligazionari precedentemente emessi, a quello delle aperture di credito stipulate ed a quello derivante da garanzie prestate ai sensi dell'articolo 207, al netto dei contributi statali e regionali in conto interessi, non supera il 12 per cento, per l'anno 2011, l'8 per cento, per gli anni dal 2012 al 2014, e il 10 per cento, a decorrere dall'anno 2015, delle entrate relative ai primi tre titoli del rendiconto del penultimo anno precedente quello in cui viene prevista l'assunzione dei mutui. Per gli enti locali di nuova istituzione si fa riferimento, per i primi due anni, ai corrispondenti dati finanziari del bilancio di previsione (art. 204, comma 1, del TUEL)

(2) Con riferimento anche ai finanziamenti imputati contabilmente agli esercizi successivi

